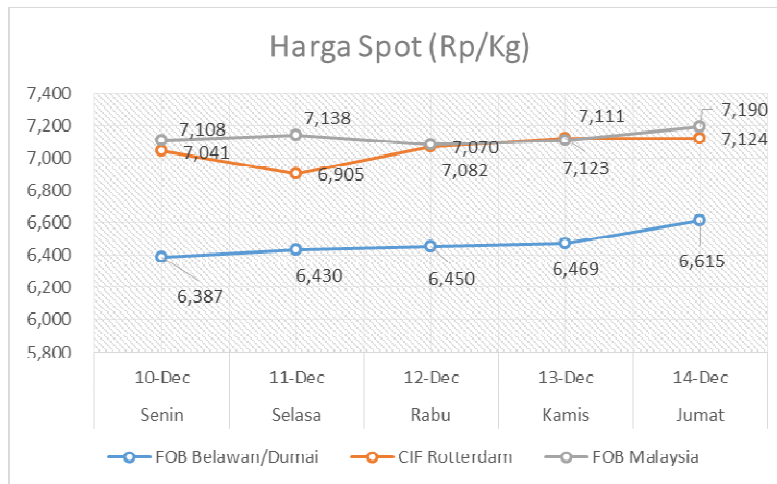


ANALISIS CPO BULAN DESEMBER 2018

10 Desember – 14 Desember 2018

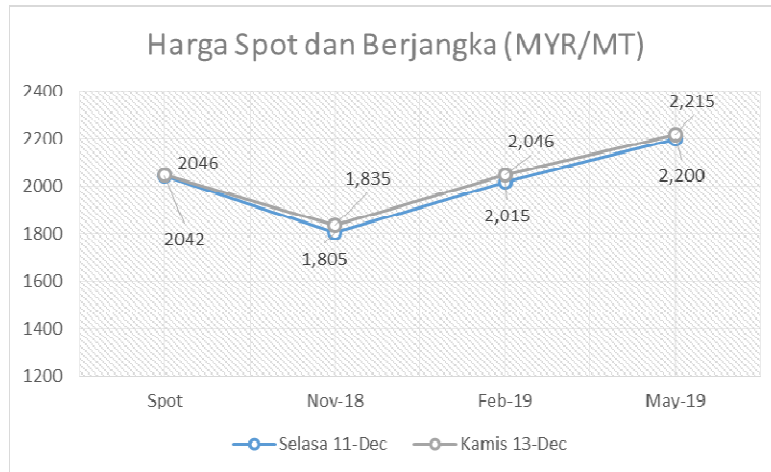
Secara resmi Pemerintah Malaysia meluncurkan kebijakan B10 yang akan diwajibkan pada bulan Februari 2019. Kebijakan ini diperkirakan dapat menyerap 750 ribu ton CPO per tahun sehingga dapat menetralkan dampak atas perkiraan penurunan ekspor dari Malaysia tahun depan. Peningkatan harga CPO dunia di minggu ini, khususnya harga berjangkanya, didorong oleh kenaikan harga minyak kedelai dan minyak nabati pada umumnya di CBOT. Terkait dengan penurunan impor CPO di India dari Malaysia, kedua negara telah bertemu dan menghasilkan kesepakatan penurunan tarif impor CPO dan turunannya. Grafik 1 memperlihatkan pergerakan stagnan untuk harga spot CPO di Malaysia. Sedangkan di Indonesia pergerakan harga spot tersebut naik perlahan secara stabil. Faktor-faktor yang mempengaruhi pergerakan harga spot CPO di Indonesia masih belum berubah dibandingkan dengan pekan sebelumnya.



Grafik 1: Perkembangan Harga Spot CPO (Rp/Kg) ¹

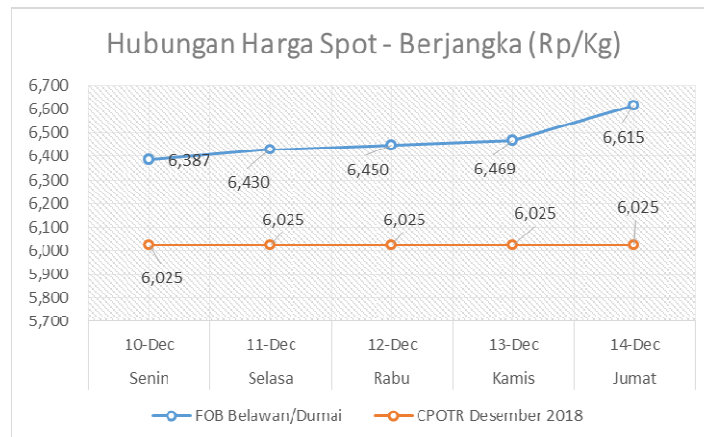
¹ Sumber data untuk perhitungan grafik didapatkan dari: <http://www.palmoilanalytics.com/price/15>; <http://www.palmoilanalytics.com/price/16>; <http://www.mpoc.org.my/dailypalmoilprices.aspx?catID=b4ad7d4e-d7d0-410b-be86-9a80af0f4693&print=&ddlID=28abbe06-f695-4fd0-8bde-85d8a2ee9ccd>; <https://www.bi.go.id/id/moneter/informasi-kurs/transaksi-bi/Default.aspx>; http://www.bnm.gov.my/index.php?ch=statistic&pg=stats_exchangerates&lang=en&StartMth=10&StartYr=2018&EndMth=12&EndYr=2019&sess_time=1200&pricetype=Mid&unit=rm

Tidak ada hari perdagangan di Senin 10 Desember 2018 dan Jumat 14 Desember 2018 di Malaysia. Grafik 2 memperlihatkan kurva harga spot dan harga berjangka di hari Selasa dan hari Kamis pekan ini. Tampak bentuk kurva basis tersebut masih sama, backwardation untuk kontrak jangka pendek, namun contango untuk kontrak jangka yang lebih panjang. Sama pula dengan minggu sebelumnya, pergerakan kurva tersebut tidak signifikan dengan kecenderungan sedikit naik.



Grafik 2: Kurva Harga Kontrak Spot – Kontrak Berjangka di Malaysia

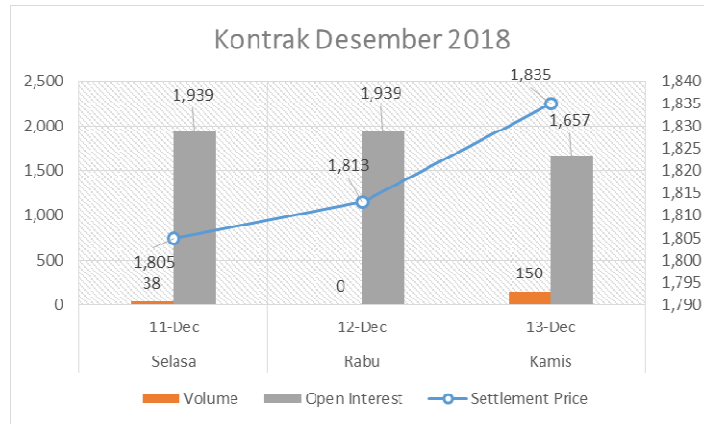
Grafik 3 memperlihatkan spread antara harga kontrak CPOTR untuk pengiriman bulan Desember 2018 dengan harga spot sesuai dengan harga FOB Belawan/Dumai. Terlihat bahwa hubungan antara harga penyelesaian untuk kontrak berjangka tidak bergerak pada level yang sama dengan akhir pekan sebelumnya. Hal ini juga terjadi meskipun volume perdagangan yang relatif kecil hanya terjadi pada tanggal 13 dan 14 Desember 2018.



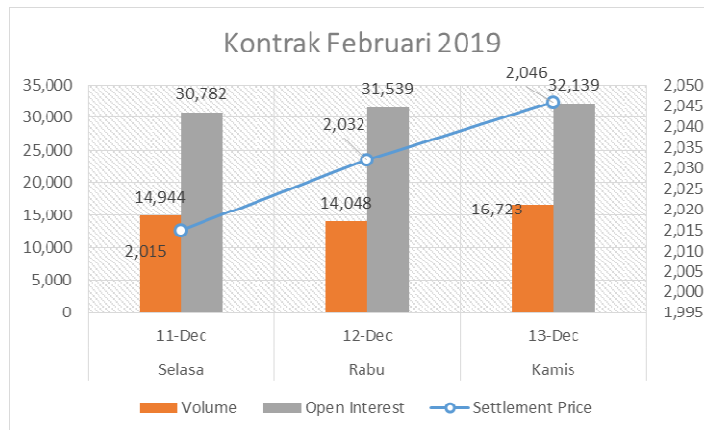
Grafik 3: Kurva Harga Kontrak Spot – Kontrak Berjangka di Indonesia²

² Sumber data CPOTR: ICDX

Kinerja kontrak-kontrak berjangka di Bursa Derivative Malaysia diperlihatkan oleh Grafik 4 hingga Grafik 6³. Tampak bahwa untuk kontrak pengiriman bulan Desember juga berkurang likuiditasnya, meskipun pada tanggal 13 Desember 2018 sempat ada peningkatan volume perdagangan. Dari ketiga grafik tadi juga bisa disimpulkan bahwa perdagangan kontrak berjangka banyak terjadi pada kontrak untuk pengiriman bulan Februari 2018 dengan volume dan open interest yang relatif besar dan stabil. Hal ini mengindikasikan peningkatan permintaan yang sejalan dengan kebijakan B10 di Malaysia.

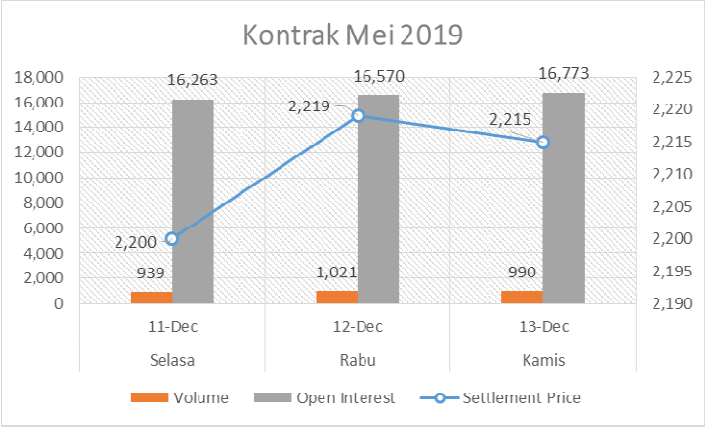


Grafik 4: Kinerja Kontrak FCPO Desember 2018



Grafik 5: Kinerja Kontrak FCPO Februari 2019

³ Sumber data FCPO: Bursa Malaysia



Grafik 6: Kinerja Kontrak FCPO Mei 2019

---000---