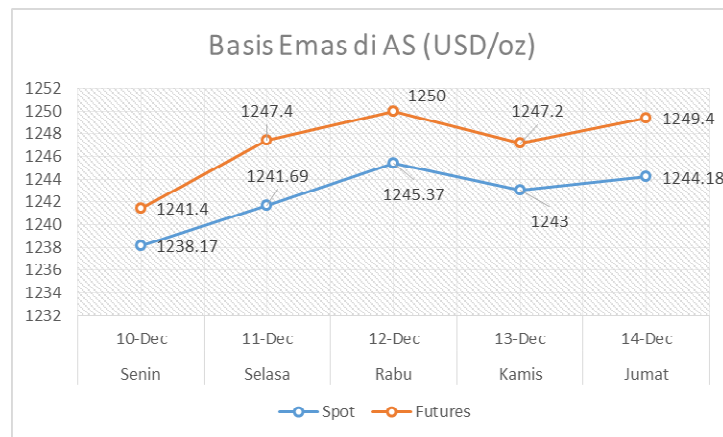


ANALISIS EMAS BULAN DESEMBER 2018

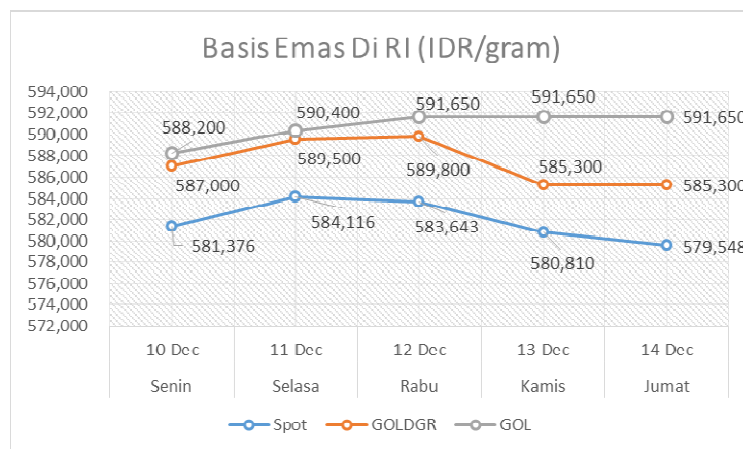
10 Desember – 14 Desember 2018

Dalam pekan harga emas mengalami penguatan hingga terjadi koreksi pada hari Kamis, 13 Desember 2018 namun kemudian menguat lagi di akhir pekan. Namun berita peningkatan penjualan ritel dan indeks produksi membuat kekhawatiran akan adanya pemikiran bank sentral untuk meningkatkan suku bunga. Gambar 1 memperlihatkan pergerakan dari penguatan harga emas pada minggu ini. Harga spot diawal minggu adalah \$1238,17 per troy ounce, diakhiri dengan level harga di \$1244,18 per troy ounce. Sedangkan harga kontrak berjangka emas untuk pengiriman bulan Februari 2019 meningkat dari \$1241,4 per troy ounce menjadi \$ 1249,4 per troy ounce di akhir pekan.



Gambar 1: Perkembangan Basis Harga Emas Di Amerika Serikat¹

Harga emas di dalam negeri, dalam Rupiah per gram, mengalami penurunan di minggu ini. Gambar 2 memperlihatkan pergerakan harga emas Antam dan harga kontrak berjangka GOLDGR yang mengalami penurunan. Yang menarik adalah harga kontrak berjangka GOL justru meningkat hingga akhir pekan.

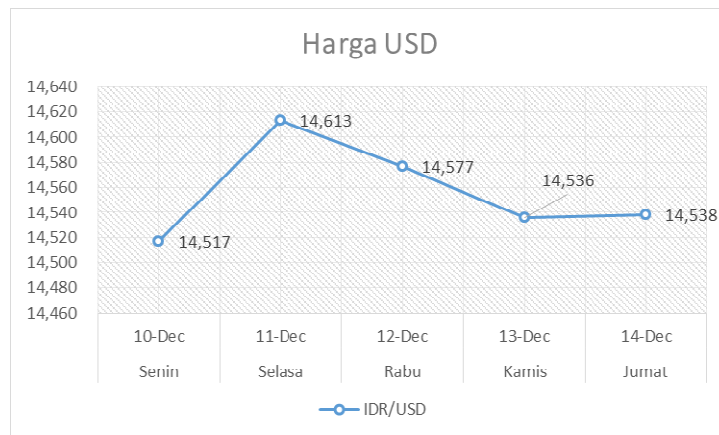


¹ Harga spot didapat dari <http://www.usagold.com/>; harga berjangka didapat dari www.investing.com yang merupakan kontrak emas dengan jatuh tempo bulan Februari 2019

Gambar 1: Perkembangan Basis Harga Emas di Indonesia²

Bila diperhatikan, pergerakan harga di Indonesia dalam Rupiah/gram, hampir serupa dengan pergerakan harga di AS dalam Dollar/troy ounce. Yang membedakan adalah di akhir pekan, penurunan terjadi pada pasar emas di dalam negeri. Hal ini karena penguatan harga Rupiah menjelang akhir pekan, meskipun kemudian sedikit melemah di hari terakhir minggu ini. Kondisi pergerakan Rupiah diperlihatkan oleh Gambar 3. Rupiah mengawali minggu ini dengan pelemahan. Harga pada hari Senin lebih rendah dibandingkan dengan harga pada hari Jumat pekan lalu.

Pelemahan Rupiah bersamaan dengan pelemahan mata uang lain terhadap dolar AS. Kenaikan dolar AS disebabkan karena berita-berita positif yang telah dibahas di atas. Kenaikan harga Rupiah pada hari-hari berikutnya akibat berita positif di dalam negeri karena meningkatnya minat pasar terhadap SUN sehingga meningkatkan harga SUN. Selain itu Bank Dunia memberikan prediksi yang positif terhadap pertumbuhan ekonomi Indonesia.



Gambar 3: Pergerakan harga Dollar Amerika Serikat³

² Harga spot adalah harga harian emas PT Aneka Tambang; harga berjangka didapat dari ICDX dan Bappebti, yaitu harga berjangka dengan jatuh tempo bulan berikutnya.

³ Menggunakan kurs tengah Bank Indonesia