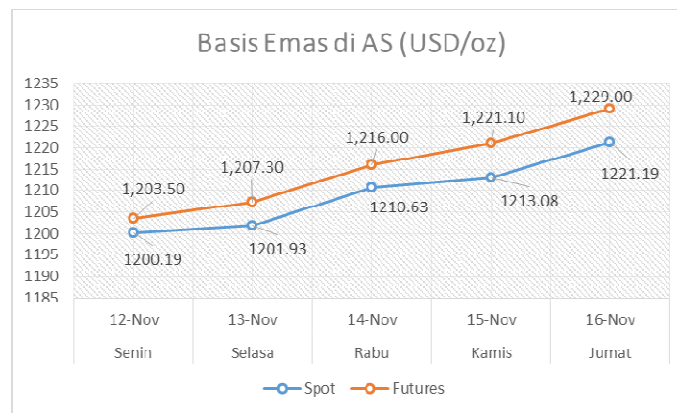


## ANALISIS EMAS BULAN NOVEMBER 2018

### 12 November – 16 November 2018

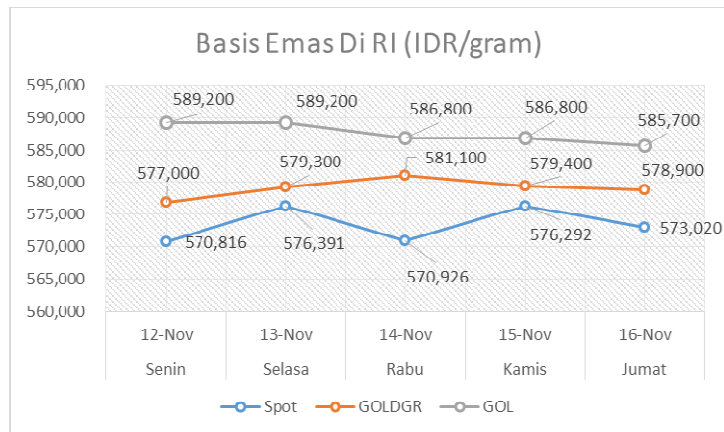
Setelah mengalami penurunan selama pekan sebelumnya, harga emas mengalami pembalikan arah pada minggu ini. Gambar 1 memperlihatkan tren harga penutupan yang meningkat pada hari-hari sepanjang minggu ini, baik pada harga spot maupun berjangka. Peningkatan harga ini didorong oleh penurunan nilai USD dan kecenderungan naiknya harga-harga komoditi pada pekan ini, termasuk harga emas dan minyak bumi. Pola contango terjadi pada harga-harga penutupan tersebut dengan spread yang relatif lebih melebar di akhir pekan. Hal ini dipengaruhi oleh rencana kenaikan suku bunga. Berita positif tidak terduga minggu sebelumnya, yang mempengaruhi ekspektasi kenaikan inflasi dan pada gilirannya suku bunga, terbukti tidak seoptimis yang diduga. Pelemahan ekonomi global masih akan menahan laju pertumbuhan ekonomi di AS sehingga kenaikan suku bunga tidak akan terlalu tinggi.



Gambar 1: Perkembangan Basis Harga Emas Di Amerika Serikat<sup>1</sup>

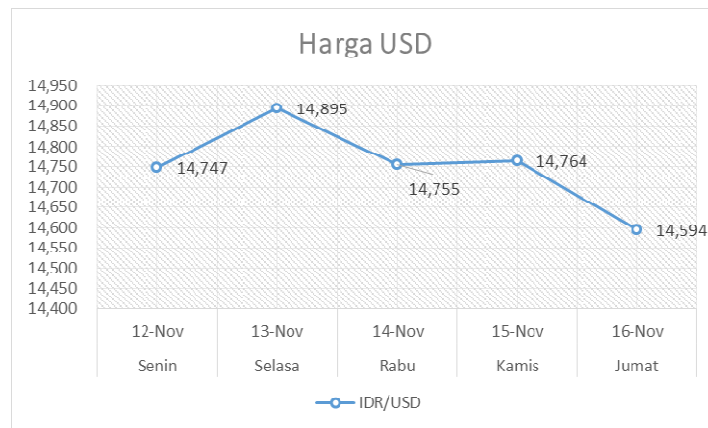
Namun pergerakan harga emas dalam di dalam negeri – dalam Rupiah per gram – tidak seijau pergerakan pada Gambar 1. Gambar 2 memperlihatkan pergerakan harga emas dalam negeri, yang dicerminkan oleh harga penyelesaian spot dan berjangka di Indonesia. Tampak bahwa harga spot secara rata-rata meningkat sedikit pada minggu ini. Begitu pula dengan GOLDGR. Tetapi harga penyelesaian GOL menurun secara stabil selama minggu ini, yang menyebabkan spread pola contango mengecil pada akhir pekan.

<sup>1</sup> Harga spot didapat dari <http://www.usagold.com/>; harga berjangka didapat dari [www.investing.com](http://www.investing.com) yang merupakan kontrak emas dengan jatuh tempo bulan Februari 2019



Gambar 1: Perkembangan Basis Harga Emas di Indonesia<sup>2</sup>

Gambar 3 memperlihatkan penguatan Rupiah dalam minggu ini. Hal ini yang menyebabkan pergerakan harga emas dalam negeri, dalam Rupiah per gram, tidak se-bullish dalam dolar AS per troy ounce. Hingga akhir pekan, harga emas dalam dolar AS per troy ounce tersebut masih cenderung bullish.



Gambar 3: Pergerakan harga Dollar Amerika Serikat

<sup>2</sup> Harga spot adalah harga harian emas PT Aneka Tambang; harga berjangka didapat dari ICDX dan Bappebti, yaitu harga berjangka dengan jatuh tempo bulan berikutnya.