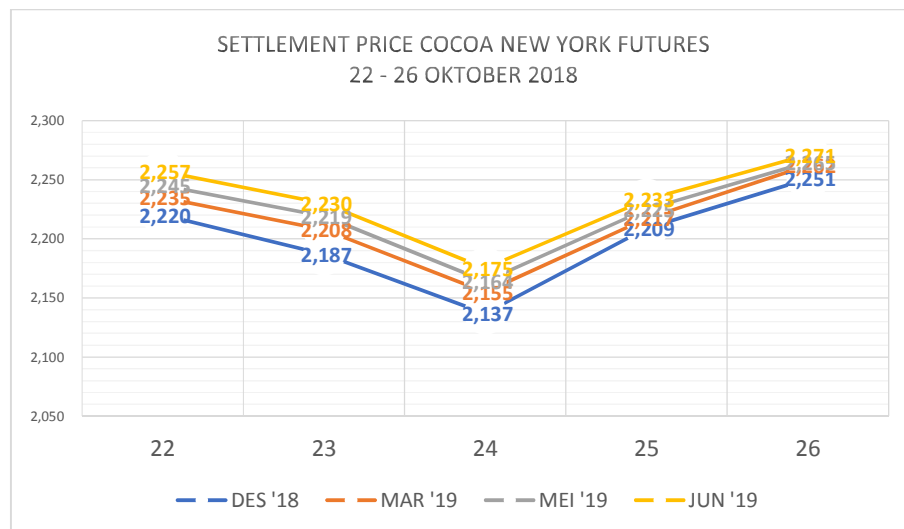


ANALISIS KAKAO BULAN OKTOBER 2018

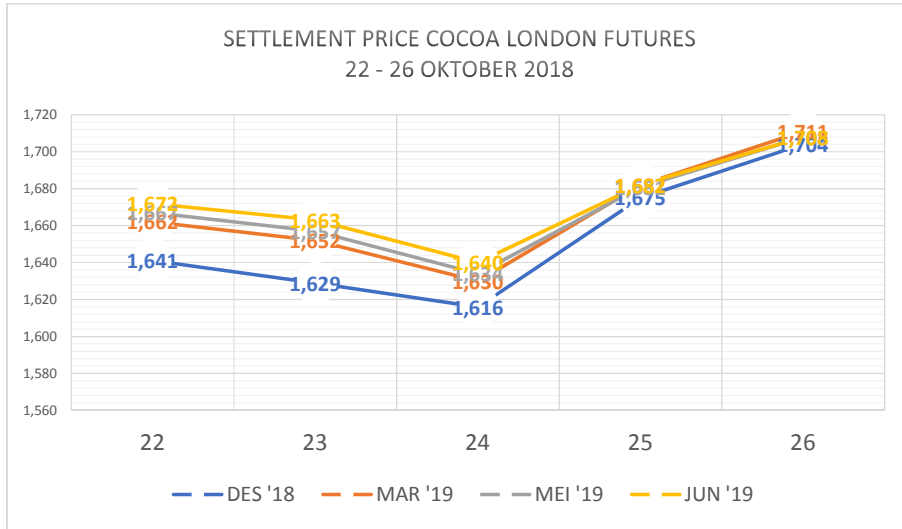
22 Oktober – 26 Oktober 2018

Harga kontrak berjangka komoditas kakao di bursa derivatif New York diawali dengan harga penyelesaian yang lebih tinggi di hari Senin, dibandingkan dengan harga penutupan pekan sebelumnya. Harga kontrak ini, seperti diperlihatkan pada Gambar 1, kemudian bergerak menurun hingga tanggal 24, namun kemudian meningkat kembali hingga akhir pekan. Sebagai contoh, untuk kontrak penyerahan bulan Desember 2018, harga penyelesaian di awal pekan ada pada level USD 2.220. Setelah sempat terkoreksi hingga USD 2.137 di hari Rabu, harga penyelesaian kontrak ini kemudian menguat kembali hingga USD 2.251 di akhir pekan, Jumat 26 Oktober 2018. Di sisi lain, harga kontrak berjangka komoditi kakao di pasar derivatif London juga memiliki tren yang serupa, namun peningkatan pada akhir pekan cenderung lebih signifikan, seperti diperlihatkan pada Gambar 2. Adanya koreksi harga pada tengah pekan turut disebabkan oleh prediksi pasokan kakao yang akan melimpah.

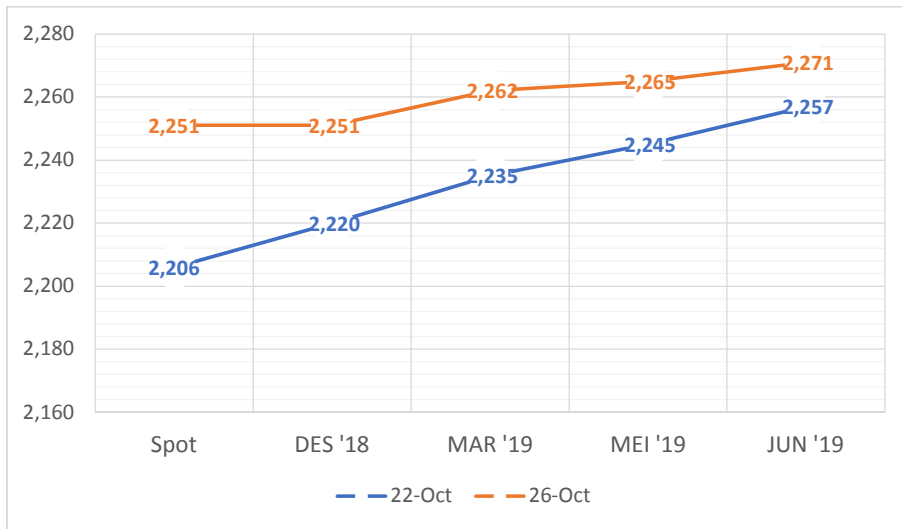
Gambar 3 dan 4 menjelaskan pola hubungan antara harga spot dengan berjangka yang mengindikasikan pasokan dan permintaan kakao pada bursa derivatif New York dan London. Pola harga kakao pada pasar derivatif New York (Gambar 3) menunjukkan pola *contango*. Gambar 4 menunjukkan pola hubungan harga spot dan berjangka pada bursa derivatif London. Pola harga kakao menunjukkan pola *contango* dan *backwardation* pada awal dan akhir pekan.



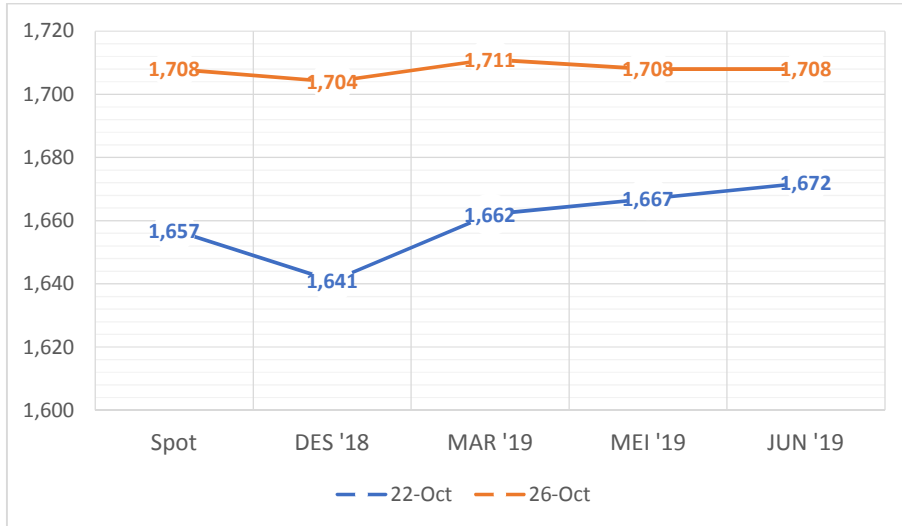
Gambar 1: Perkembangan Settlement Price Kontrak Kakao di Bursa New York
(Sumber: Reuters)



Gambar 2: Perkembangan Settlement Price Kontrak Kakao di Bursa London
(Sumber: ICCO)

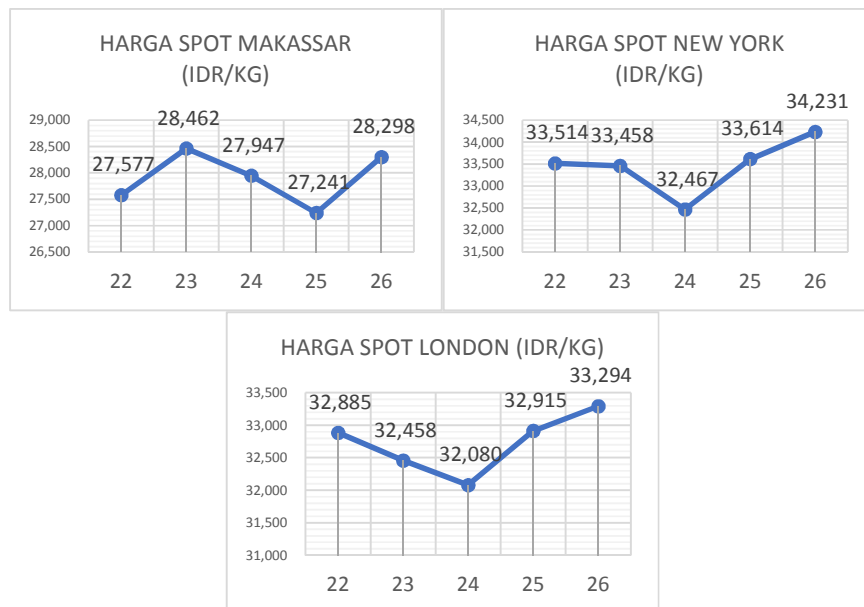


Gambar 3: Pola Hubungan Harga Spot dan Berjangka Pada Awal dan Akhir Pekan di New York
(Sumber: Intercontinental Exchange dan Reuters)



Gambar 4: Pola Hubungan Harga Spot dan Berjangka Pada Awal dan Akhir Pekan di London
(Sumber: Intercontinental Exchange dan ICCO)

Gambar 5 dibawah menunjukkan perbandingan antara harga spot di pasar Indonesia, pasar New York dan pasar London. Ketiga harga spot menunjukkan fluktuasi harga dan mengalami tren kenaikan pada akhir pekan. Pasar spot London memiliki fluktuasi harga yang paling fluktuatif dimana ditutup pada posisi IDR 33.294 jika dibandingkan pada sesi pembukaan. Harga spot pasar Indonesia ditutup menguat pada posisi IDR 28.298 yang dimana lebih tinggi jika dibandingkan dengan sesi penutupan minggu lalu. Harga spot pada pasar New York ditutup menguat pada posisi IDR 34.231.



Gambar 5: Pergerakan Harga Spot (dalam Rp/Kg) Kakao pada pasar spot Makassar dan New York
(Sumber: Intercontinental Exchange, Reuters, ICCO, dan Bappebti)