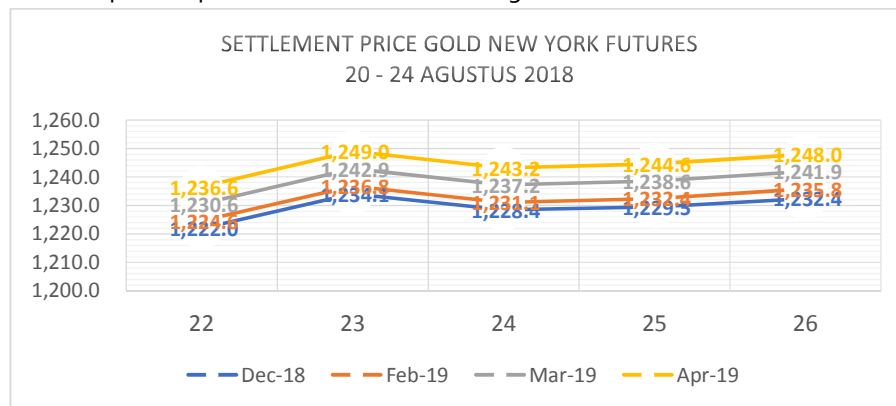


ANALISIS EMAS BULAN OKTOBER 2018

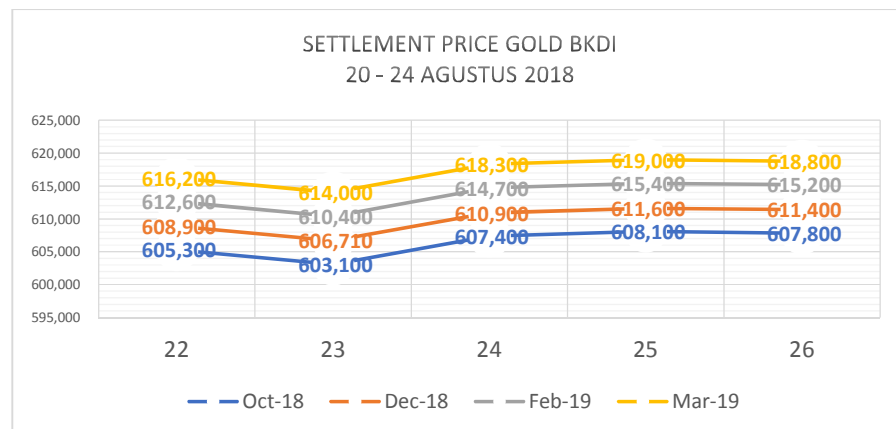
22 Oktober – 26 Oktober 2018

Pada minggu keempat bulan Oktober 2018, harga emas pada bursa derivatif di New York ditutup melemah dibandingkan pada penutupan akhir pekan yang lalu menjadi sebesar USD 1.222 untuk kontrak bulan Oktober 2018. Harga emas tersebut ditutup meningkat hingga akhir pekan di USD 1.232,4 untuk kontrak bulan yang sama, walaupun sempat mengalami fluktuasi yang cenderung meningkat harga di tengah pekan. Harga emas di BKDI juga menunjukkan tren yang fluktuatif dimana ditutup menguat pada posisi IDR 605.300 untuk kontrak bulan Oktober 2018 dan ditutup pada posisi IDR 607.800.

Harga emas meningkat dan dalam jalurnya menuju kenaikan mingguan selama tiga pekan beruntun, terdorong oleh momentum teknikal yang menguat dan pelemahan dolar Amerika Serikat. harga emas Comex mencatatkan kenaikan 1,5 poin atau 0,12% menjadi US\$1.234 per *troy ounce* dan tercatat turun 6,42% secara *year-to-date* (ytd). Harga kontrak emas menuju kenaikan 0,7% dalam sepekan ini. pergerakan teknikal emas untuk jangka pendek sudah menunjukkan perbaikan yang signifikan dalam dua pekan terakhir. Kemudian, adanya volatilitas tinggi pada pasar saham global belakangan ini juga mendorong pergerakan harga emas. Emas, yang dihargai dalam dolar AS, kini kembali dilihat sebagai tempat yang aman untuk menyimpan aset di tengah banyaknya ketidakpastian politik dan ekonomi secara global.

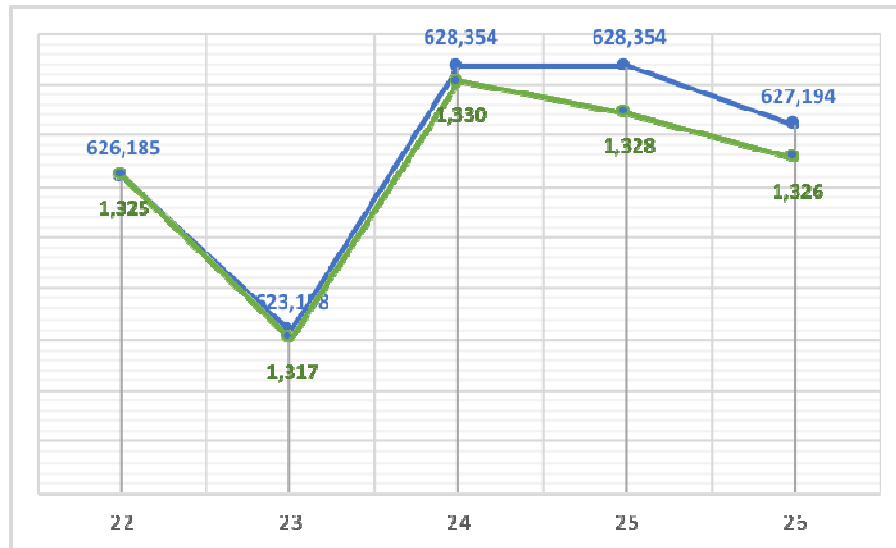


Gambar 1: Perkembangan Settlement Price Kontrak Berjangka Emas (USD/ounce) di Comex
(Sumber: CME Group)



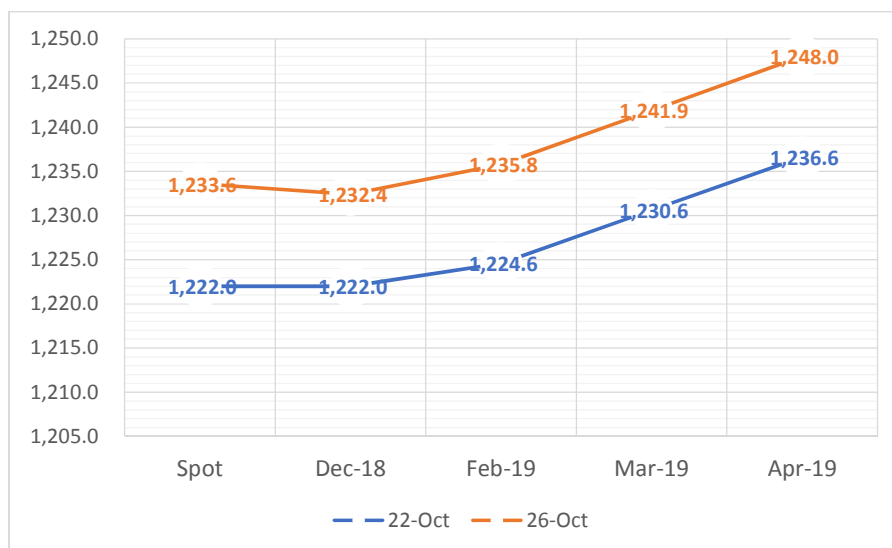
Gambar 2: Perkembangan Settlement Price Kontrak Emas di BKDI
(Sumber: ICDX)

Pergerakan harga emas batangan 500 gram logam mulia Antam pada minggu keempat bulan Oktober 2018 ditunjukkan pada Gambar 3. Pada gambar tersebut, selain ditunjukkan harga dalam IDR/gram, juga diperlihatkan harga apabila dikonversi menjadi USD/ounce dengan menggunakan kurs tengah Bank Indonesia yang disesuaikan dengan tanggal pada minggu tersebut.

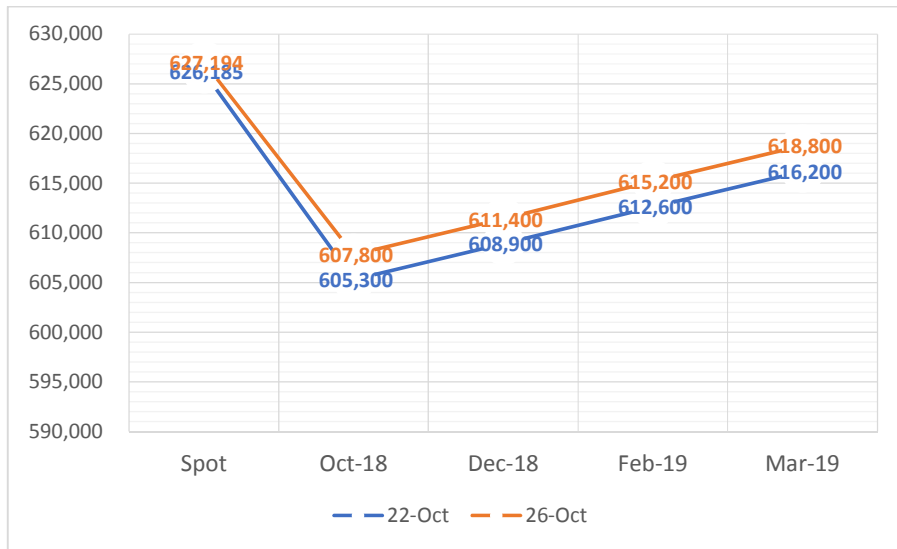


Gambar 3: Pergerakan Harga Emas Batangan Logam Mulia Antam (IDR/gram) dan Konversinya (USD/ounce)

Harga spot dan futures untuk pengiriman emas bulan Oktober 2018 di bursa derivatif New York (Comex) menunjukkan adanya pola hubungan *contango* dan *backwardation* (Gambar 4). Pola harga pada pasar Indonesia untuk pengiriman emas di bulan Oktober 2018 (Gambar 5) menunjukkan pola *backwardation*.

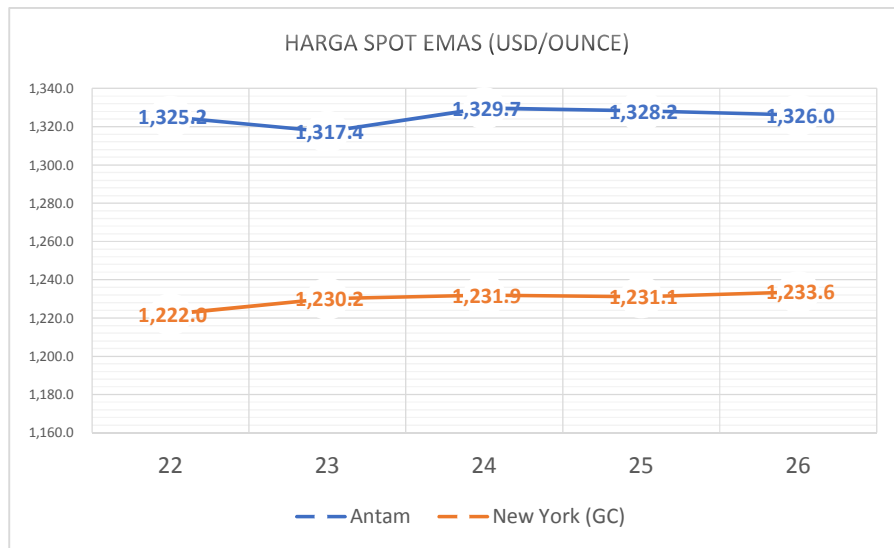


Gambar 4: Harga penyelesaian kontrak-kontrak spot & berjangka emas (USD/ounce) di Comex (Sumber: CME Group dan KITCO)



Gambar 5: Harga penyelesaian kontrak-kontrak spot & berjangka emas (USD/ounce) di BKDI (Sumber: ICDXI dan Antam)

Gambar 6 menunjukkan perbandingan harga spot dari kedua bursa yang berbeda yakni Antam dan New York. Dari pola pergerakan harga spot tersebut menunjukkan adanya tren peningkatan harga spot. Harga emas Antam pada pasar spot ditutup menguat pada posisi USD 1.326.



Gambar 6: Pergerakan Harga Spot (dalam USD/ounce) Emas di Antam dan Comex (Sumber: Antam dan CME Group)