

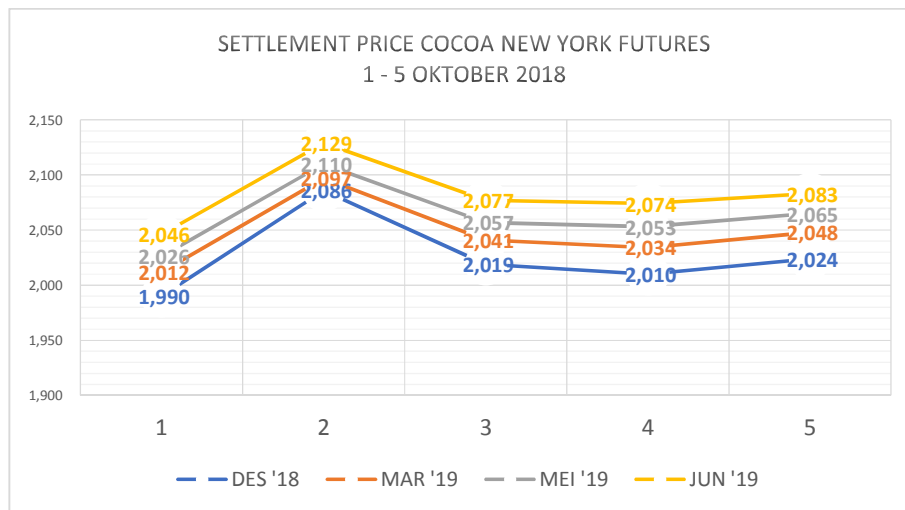
ANALISIS KAKAO BULAN OKTOBER 2018

1 Oktober – 5 Oktober 2018

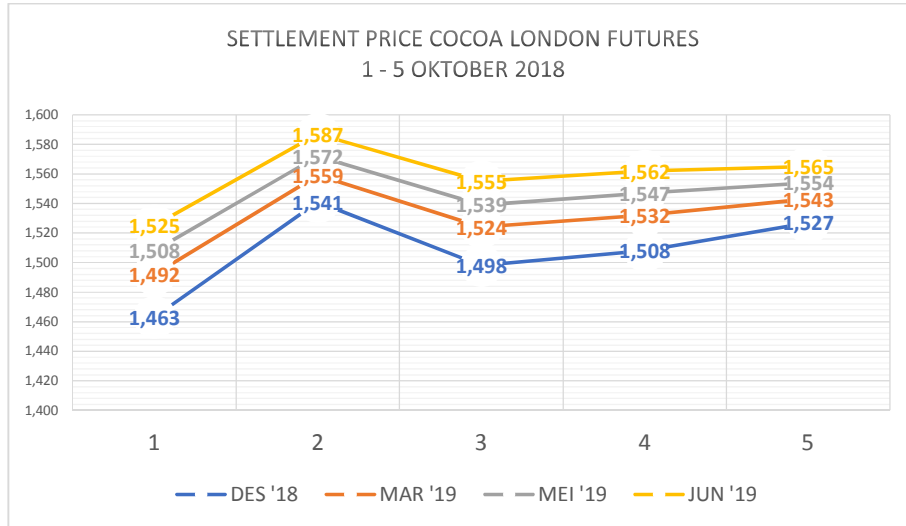
Dalam minggu ini, pergerakan harga penyelesaian kontrak berjangka kakao di bursa berjangka di New York dan London cenderung stagnan. Meskipun terlihat ada penguatan pada hari Selasa, namun kemudian pergerakan harga menurun di hari Rabu dan kemudian tidak banyak berubah hingga akhir pekan. Gambar 1 dan Gambar 2 memperlihatkan pergerakan harga penyelesaian untuk kontrak-kontrak berjangka di New York dan London. Peningkatan harga pada awal pekan didorong oleh ekspektasi penurunan pasokan kakao dari negara-negara produsen di Afrika.

Pada Gambar 1, harga kontrak untuk penyerahan bulan Desember 2018 diawali dengan posisi USD 1.990, level ini sedikit lebih rendah dibandingkan dengan harga penutupan pekan sebelumnya. Harga kontrak ini kemudian ditutup relatif menguat pada akhir pekan, yaitu pada level USD 2.024. Sedangkan di bursa derivatif London, seperti ditunjukkan oleh Gambar 2, harga kontrak penyerahan bulan Desember 2018 ditutup pada level GBP 1.463. Harga kontrak ini ditutup pada level yang lebih tinggi di akhir pekan, di posisi GBP 1.527.

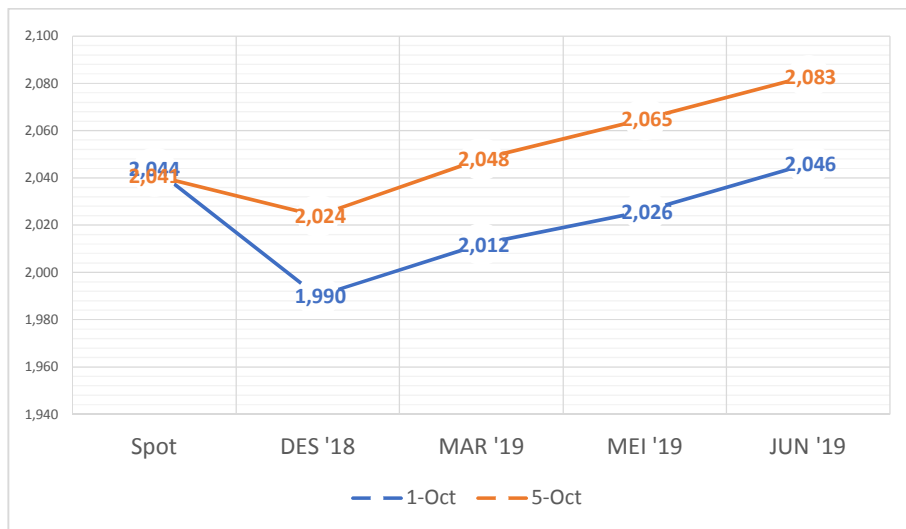
Pasokan dan permintaan kakao pada bursa derivatif New York dapat digambarkan melalui pola hubungan harga spot dan berjangka yang ditunjukkan melalui Gambar 3. Pola harga kakao menunjukkan pola *contango* dan *backwardation*. Pada Gambar 4 menunjukkan pola hubungan harga spot dan berjangka pada bursa derivatif London. Pola harga kakao menunjukkan pola *contango* dan *backwardation*.



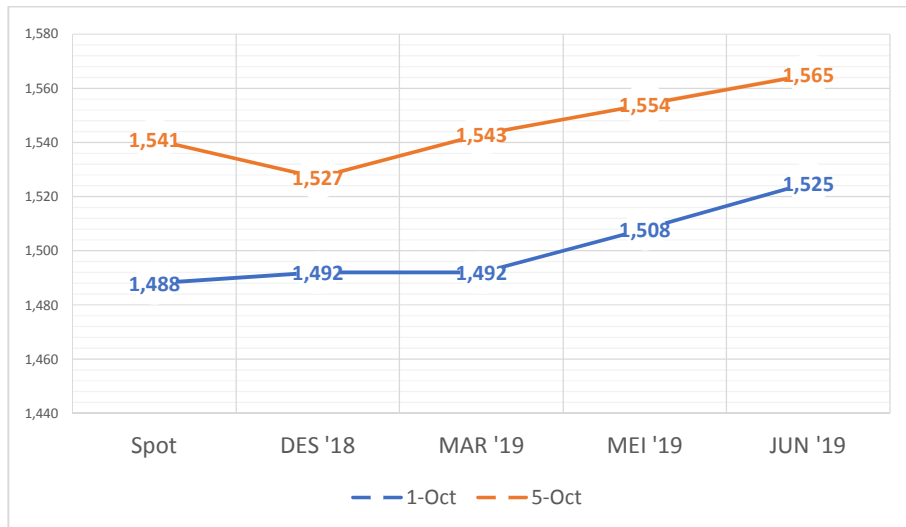
Gambar 1: Perkembangan Settlement Price Kontrak Kakao di Bursa New York
(Sumber: Reuters)



Gambar 2: Perkembangan Settlement Price Kontrak Kakao di Bursa London
(Sumber: ICCO)

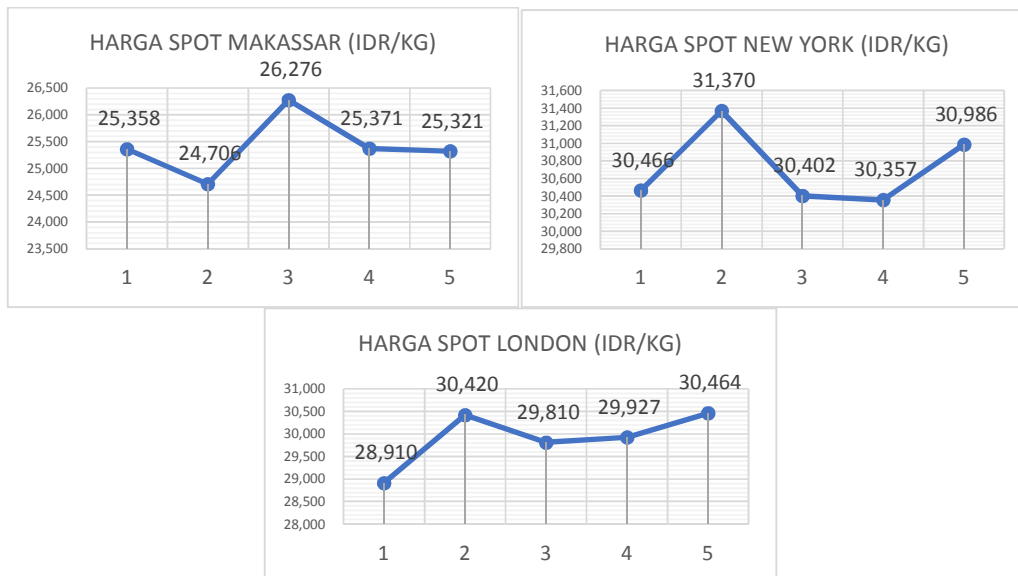


Gambar 3: Pola Hubungan Harga Spot dan Berjangka Pada Awal dan Akhir Pekan di New York
(Sumber: Intercontinental Exchange dan Reuters)



Gambar 4: Pola Hubungan Harga Spot dan Berjangka Pada Awal dan Akhir Pekan di London
(Sumber: Intercontinental Exchange dan ICCO)

Gambar 5 menunjukkan perbandingan harga spot antara pasar Indonesia (Makassar), pasar New York dan pasar London Ketiga harga spot menunjukkan fluktuasi harga yang mengalami pergerakan mixed dengan tren kenaikan hingga akhir pekan khususnya pada pasar London dan New York. Harga spot pasar Indonesia ditutup melemah pada posisi IDR 25.321. Harga spot Indonesia sempat mengalami kenaikan pada tanggal 3 Oktober 2018, hanya saja terjadi penurunan hingga akhir pekan. Harga spot pada pasar New York ditutup menguat pada posisi IDR 30.986 walaupun sempat terkoreksi dari tanggal 4 Oktober pada posisi IDR 30.357. Untuk Pasar London, harga spot mengalami kenaikan hingga akhir pekan dan ditutup pada posisi IDR 30.464.



Gambar 5: Pergerakan Harga Spot (dalam Rp/Kg) Kakao pada pasar spot Makassar dan New York
(Sumber: Intercontinental Exchange, Reuters, ICCO, dan Bappebti)