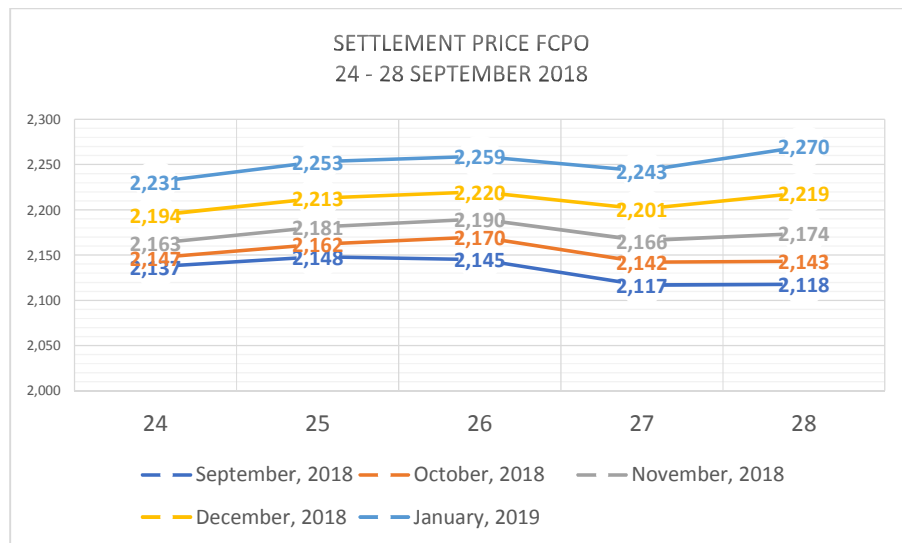


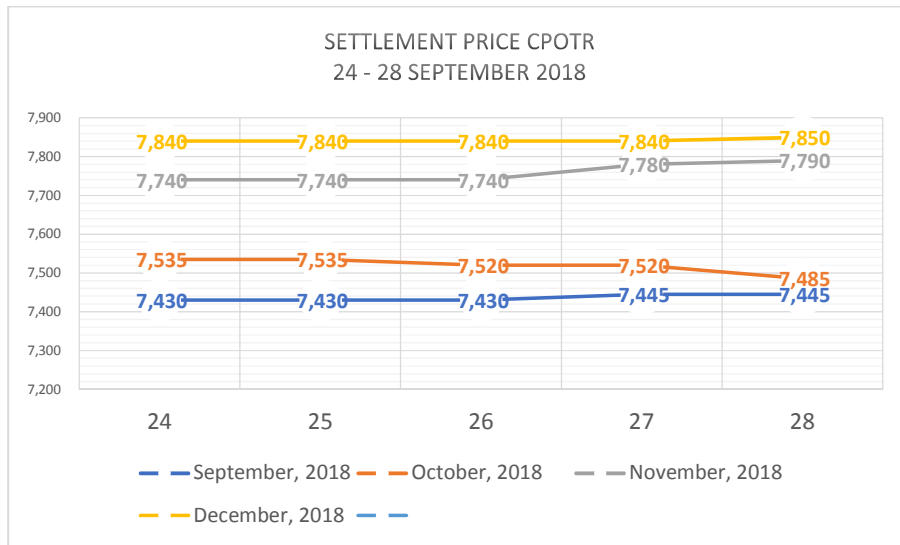
ANALISIS CPO BULAN SEPTEMBER 2018

24 September – 28 September 2018

Pada minggu keempat bulan September 2018, harga penyelesaian kontrak FCPO di bursa derivatif di Malaysia melemah dibandingkan pada harga penutupan minggu sebelumnya menjadi sebesar MYR 2.137 (untuk kontrak pengiriman bulan September). Walaupun sempat mengalami kenaikan pada tanggal 25 september menjadi MYR 2.148, harga penyerahan FCPO terkoreksi hingga penutupan diakhir pekan menjadi MYR 2.118. Kontrak CPOTR di bursa derivatif Indonesia juga bergerak serupa. Harga penutupan di awal pekan melemah dibandingkan pada akhir pekan lalu pada posisi IDR 7.430. Walaupun demikian, CPOTR ditutup sedikit menguat menjadi IDR 7.445 diakhir pekan. Kendati demikian, harga CPOTR cenderung stagnan di minggu ini.

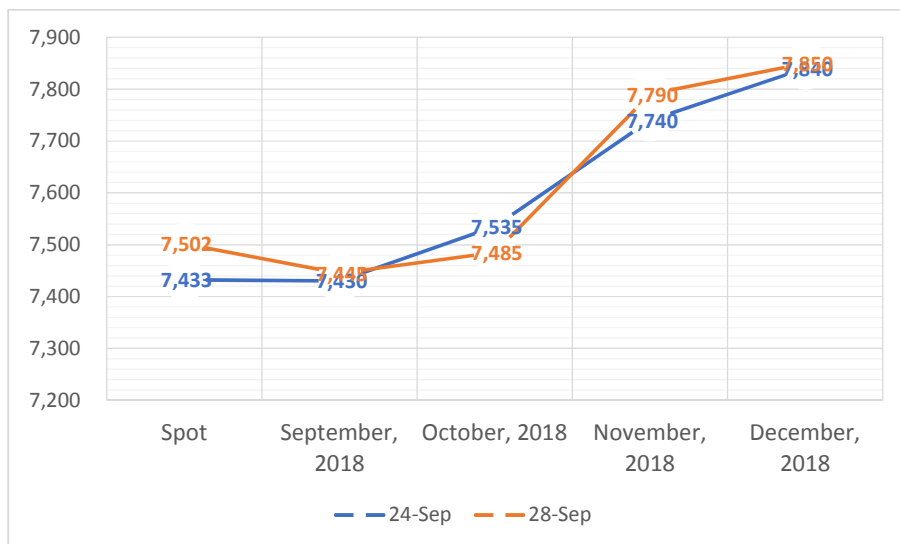


Gambar 1: Perkembangan Settlement Price Kontrak FCPO di Bursa Malaysia
(Sumber: Bursa Malaysia)

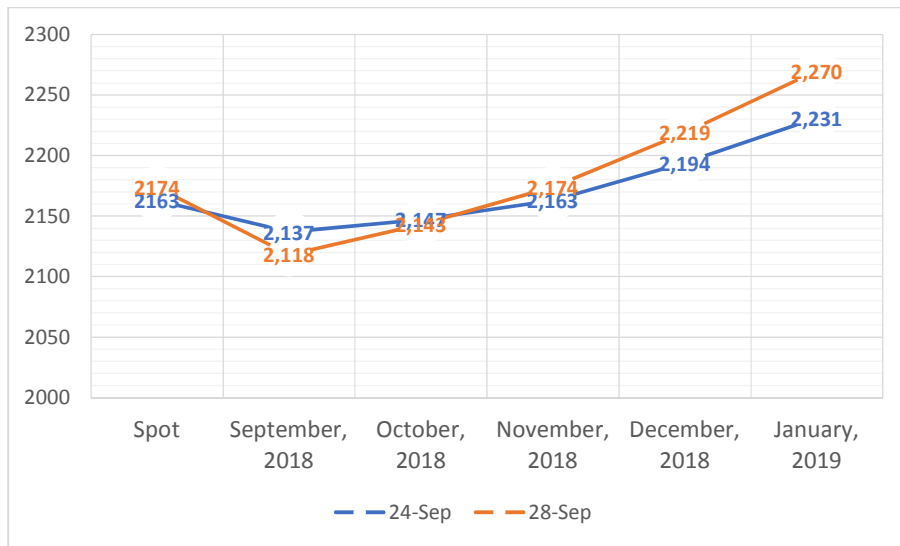


Gambar 2: Perkembangan Settlement Price Kontrak CPOTR di ICDX (Sumber: ICDX)

Selain itu, pasokan dan permintaan CPO dapat digambarkan melalui pola hubungan harga spot dan berjangka yang ditunjukkan melalui Gambar 3 dan 4. Pola harga pada pasar Indonesia masih menunjukkan pola *contango* dan *backwardation*, terutama pada penawaran di akhir pekan menunjukkan pola *backwardation* yang kuat dibandingkan dengan pola harga di 28 September 2018. Pada Gambar 4, Pola harga pada pasar Malaysia masih menunjukkan pola *contango* dan *backwardation*.

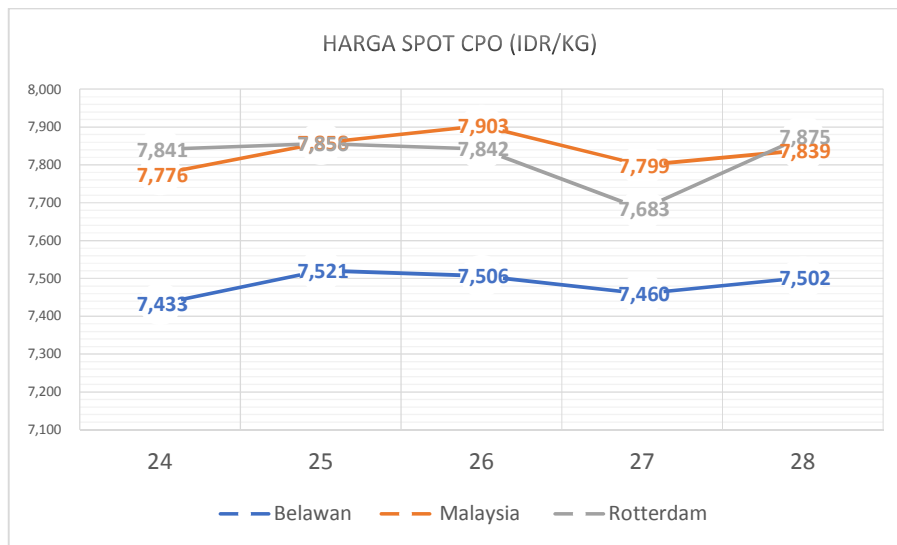


Gambar 3: Pola Hubungan Harga Spot dan Berjangka Pada Awal dan Akhir Pekan di Indonesia (Sumber: ICDX)



Gambar 4: Pola Hubungan Harga Spot dan Berjangka Pada Awal dan Akhir Pekan di Malaysia (Sumber: Bursa Malaysia dan MPOC)

Gambar 5 menunjukkan perbandingan harga spot dari ketiga bursa yang berbeda dari tiga negara yakni Indonesia, Malaysia, dan Rotterdam. Dari pola pergerakan harga spot dari ketiga bursa tersebut menunjukkan adanya tren kenaikan harga spot mulai dari awal pekan, akan tetapi harga spot di tiap pasar terkoreksi pada akhir pekan. Harga pada bursa Rotterdam masih menunjukkan pergerakan harga yang relatif stabil jika dibandingkan dengan kedua bursa lainnya.



Gambar 5: Pergerakan Harga Spot (dalam Rp/Kg) CPO di Belawan, Malaysia, dan Rotterdam (Sumber: MPOC dan CPO Analytics)