

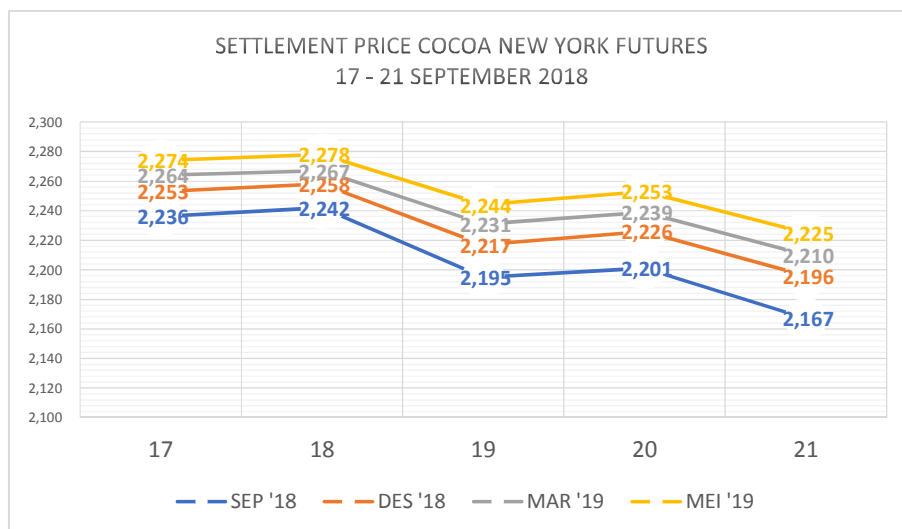
ANALISIS KAKAO BULAN SEPTEMBER 2018

Minggu III

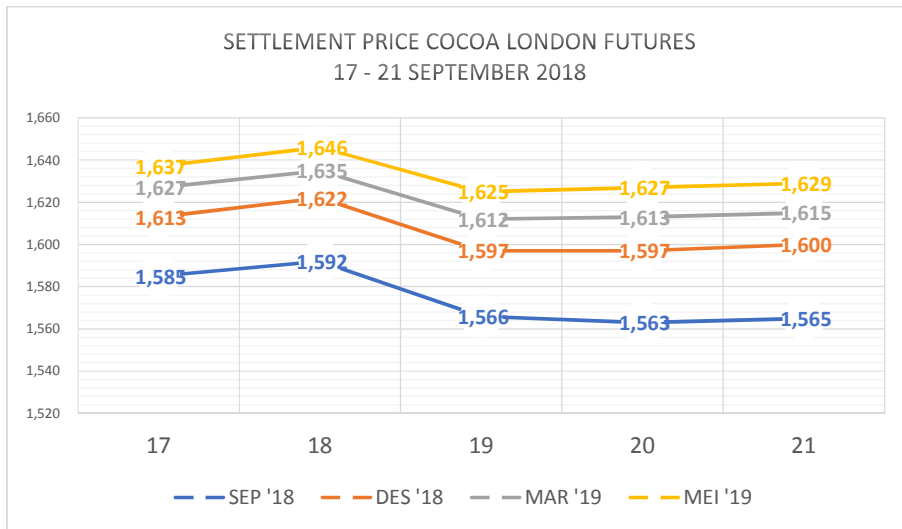
Harga penyerahan komoditas kakao pada minggu ketiga bulan September 2018 untuk pasar derivatif New York dibuka pada posisi USD 2.236 untuk kontrak bulan September 2018 dimana harga kontrak ini menguat tipis jika dibandingkan dengan saat ditutup di akhir pekan yang kemaren. Kendati mengalami peningkatan harga saat dibuka, harga kakao pada pasar derivatif New York mengalami trend pelemahan hingga akhir pekan walaupun masih bergerak mixed, dimana harga kakao pada bursa derivatif New York ditutup melemah pada posisi USD 2.167 untuk kontrak bulan September. Harga kakao sempat mencapai titik tertingginya pada tanggal 18 September di posisi USD 2.242 untuk kontrak bulan September sebelum terkoreksi tipis pada akhir pekan. Selain itu, harga kakao untuk pasar derivatif London juga dibuka menguat dibandingkan penutupan sesi minggu lalu pada level GBP 1.585 untuk kontrak bulan September 2018 dan ditutup pada akhir pekan melemah di posisi GBP 1.565 serta sempat mencapai titik tertingginya pada tanggal 18 September di posisi GBP 1.592.

Pergerakan harga kakao yang mixed pada pekan ini turut disebabkan oleh adanya pasar kakao yang diperkirakan akan mengalami defisit pasokan pada awal musim depan. Tidak hanya hal tersebut, cuaca dalam beberapa pekan terakhir mulai diguyur hujan sehingga dapat mengganggu proses panen dan serangan hama & penyakit pada kakao yang akan dipanen.

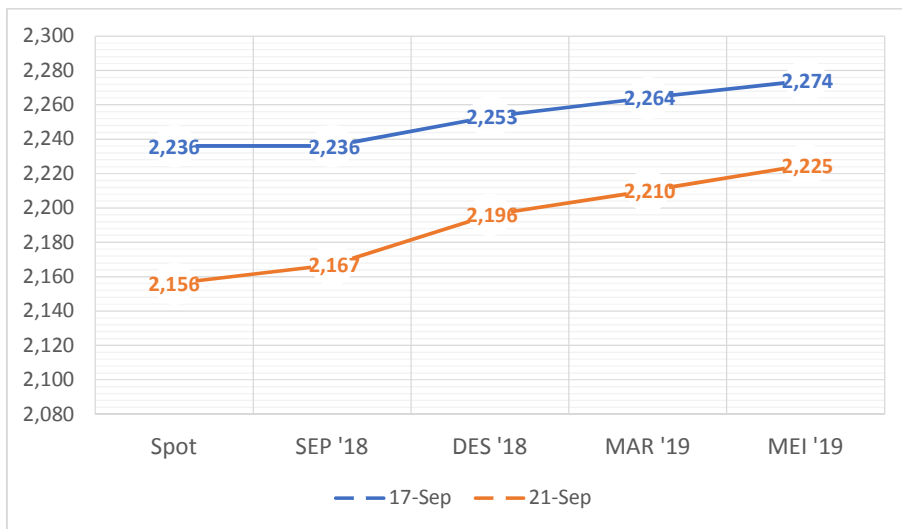
Gambar 3 dan 4 menjelaskan pola hubungan antara harga spot dengan berjangka yang mengindikasikan pasokan dan permintaan kakao pada bursa derivatif New York dan London. Pola harga kakao pada pasar derivatif New York (Gambar 3) menunjukkan pola *contango*. Pada gambar 4 menunjukkan pola hubungan harga spot dan berjangka pada bursa derivatif London. Pola harga kakao menunjukkan pola *contango* dan *backwardation*.



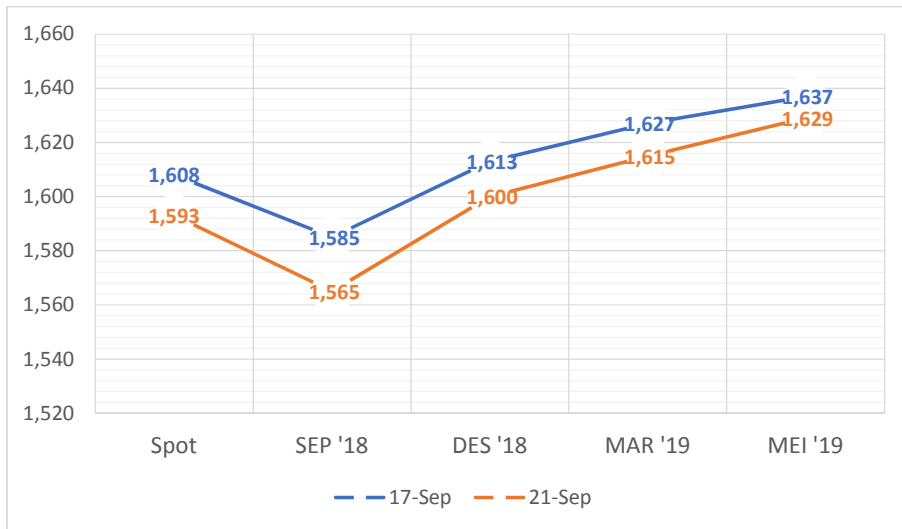
Gambar 1: Perkembangan Settlement Price Kontrak Kakao di Bursa New York
(Sumber: Reuters)



Gambar 2: Perkembangan Settlement Price Kontrak Kakao di Bursa New York
(Sumber: ICCO)

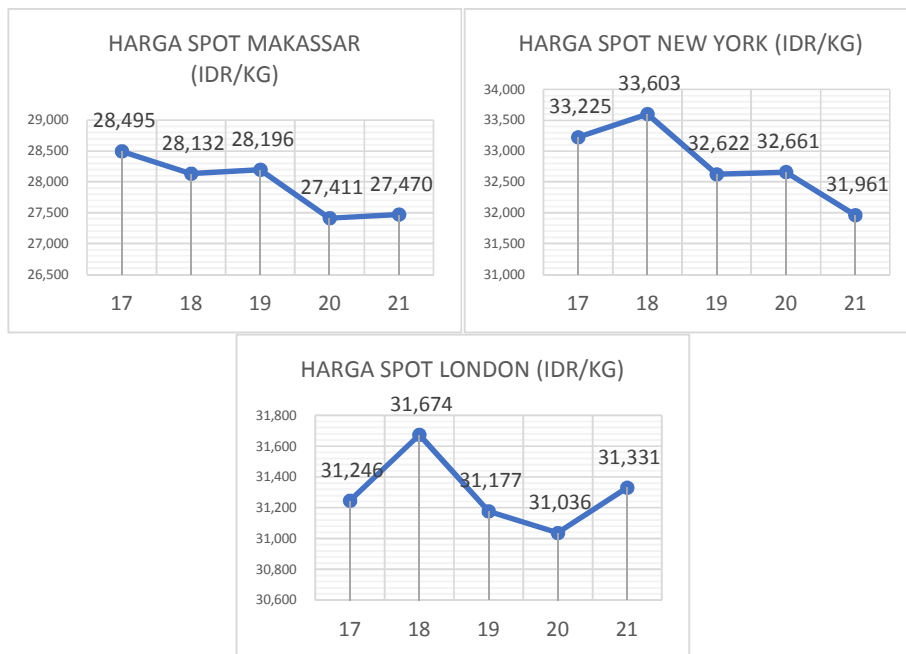


Gambar 3: Pola Hubungan Harga Spot dan Berjangka Pada Awal dan Akhir Pekan di New York
(Sumber: Intercontinental Exchange dan Reuters)



Gambar 4: Pola Hubungan Harga Spot dan Berjangka Pada Awal dan Akhir Pekan di London
(Sumber: Intercontinental Exchange dan ICCO)

Gambar 5 dibawah menunjukkan perbandingan antara harga spot di pasar Indonesia (Makassar), pasar New York dan pasar London. Ketiga harga spot menunjukkan fluktuasi yang cenderung menurun kecuali untuk pasar spot London. Harga spot pasar Indonesia ditutup melemah pada posisi IDR 27.470. Harga spot pada pasar New York ditutup juga melemah pada posisi IDR 31.961. Untuk Pasar London, harga spot mengalami pergerakan mixed hingga akhir pekan dan ditutup pada posisi IDR 31.331 yang sempat mencapai titik tertingginya pada tanggal 18 Agustus di posisi IDR 31.674.



Gambar 5: Pergerakan Harga Spot (dalam Rp/Kg) Kakao pada pasar spot Makassar dan New York
(Sumber: Intercontinental Exchange, Reuters, ICCO, dan Bappebti)