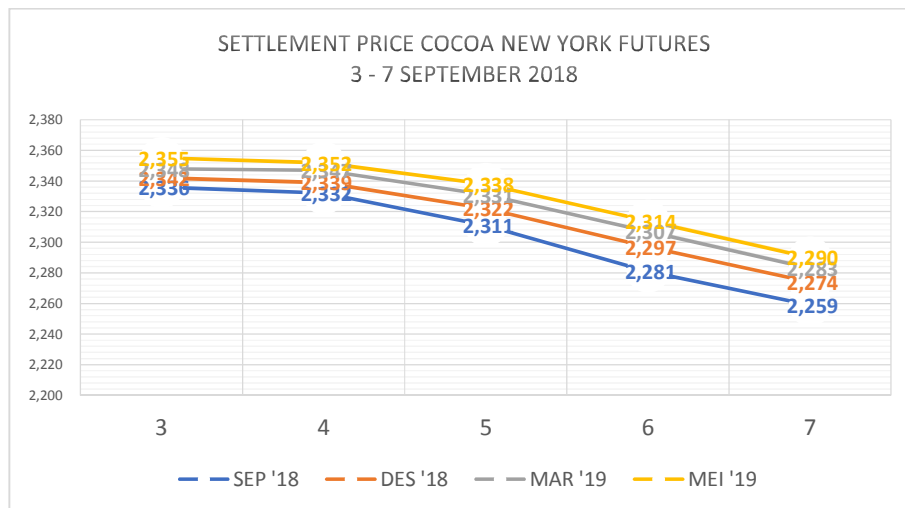


ANALISIS KAKAO BULAN SEPTEMBER 2018

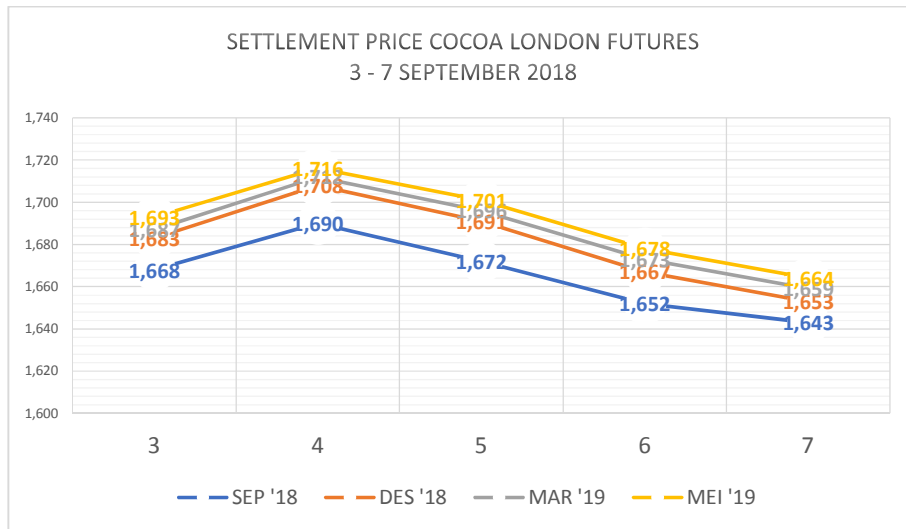
3 September – 7 September 2018

Pada awal minggu pertama bulan September 2018, harga penyelesaian kontrak berjangka kakao di pasar derivatif New York pada awal minggu adalah USD 2.336 (untuk penyerahan bulan September 2018). Harga kontrak tersebut kemudian ditutup melemah pada akhir pekan pada posisi USD 2.259. Sedangkan harga penyelesaian kontrak berjangka kakao di pasar derivatif London diawali – pada awal pekan - pada level GBP 1.668 (untuk penyerahan bulan September). Harga ini terkoreksi jika dibandingkan pada sesi penutupan minggu sebelumnya; serta terus menurun hingga ditutup pada akhir pekan di posisi GBP 1.643.

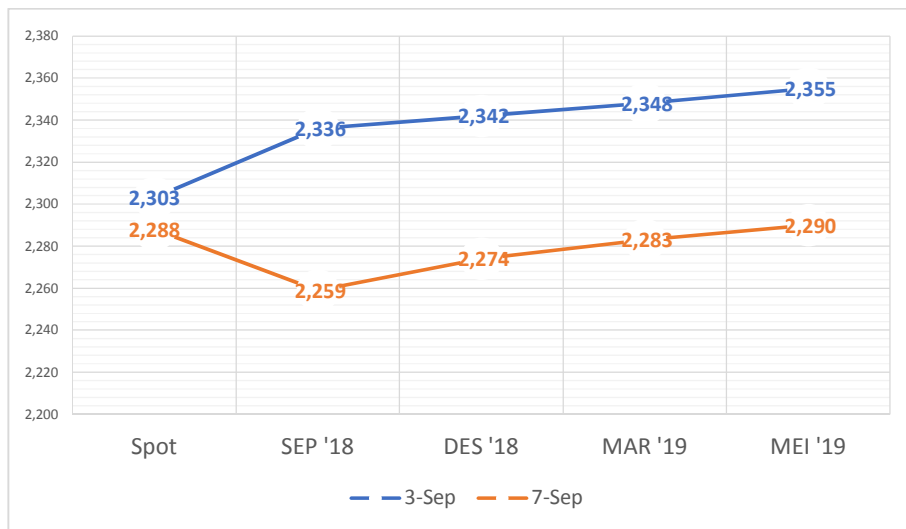
Adanya penurunan harga kontrak kakao dari kedua pasar derivatif turut disebabkan adanya sentimen negatif yang sama dari proyeksi permintaan yang menurun terhadap produk kakao serta adanya peningkatan produksi di beberapa negara produsen di Afrika. Pasokan dan permintaan kakao pada bursa derivatif New York dapat digambarkan melalui pola hubungan harga spot dan berjangka yang ditunjukkan melalui Gambar 3. Pola harga kakao menunjukkan pola *contango* dan *backwardation*. Gambar 4 menunjukkan pola hubungan harga spot dan berjangka pada bursa derivatif London. Pola harga kakao menunjukkan pola *contango* dan *backwardation* pada awal dan akhir pekan.



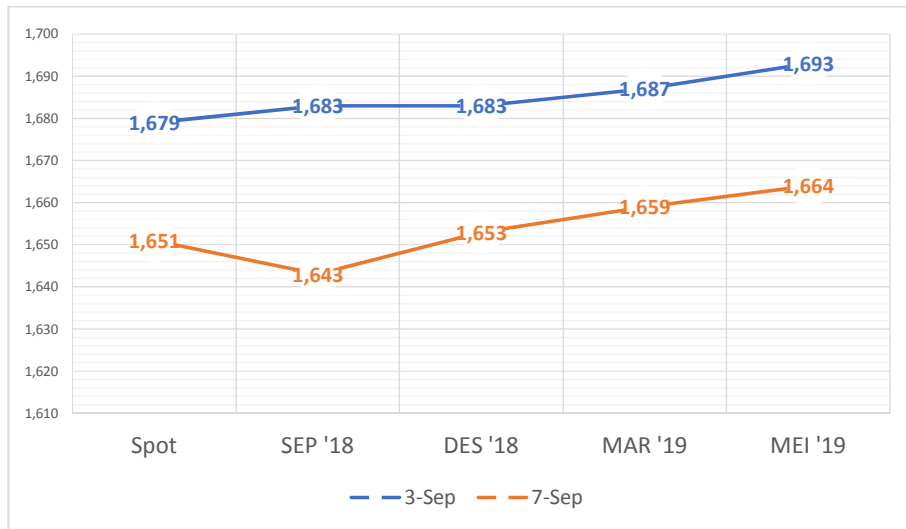
Gambar 1: Perkembangan Settlement Price Kontrak Kakao di Bursa New York
(Sumber: Reuters)



Gambar 2: Perkembangan Settlement Price Kontrak Kakao di Bursa New York
(Sumber: ICCO)

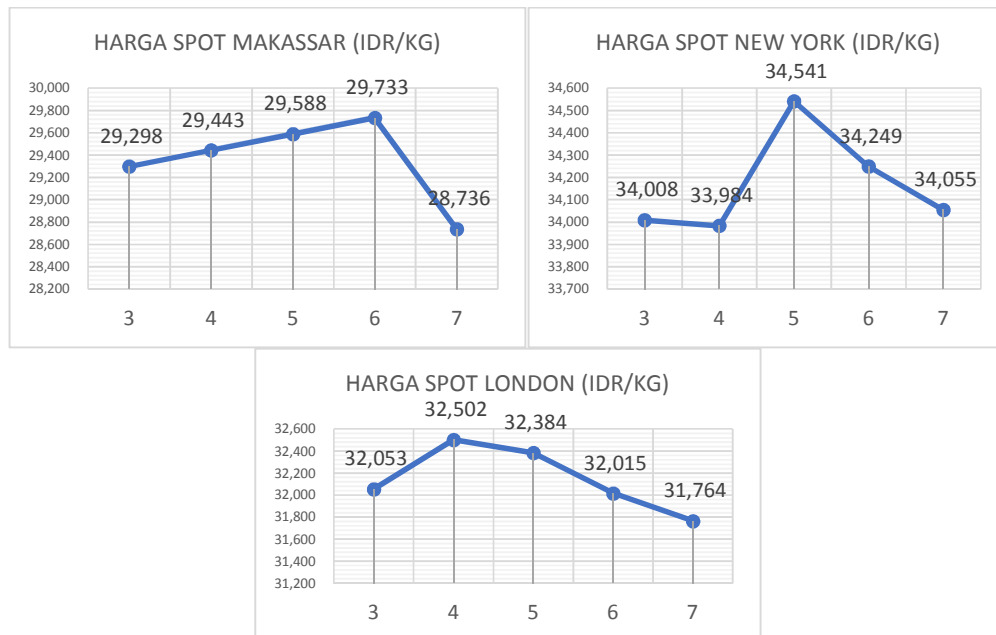


Gambar 3: Pola Hubungan Harga Spot dan Berjangka Pada Awal dan Akhir Pekan di New York
(Sumber: Intercontinental Exchange dan Reuters)



Gambar 4: Pola Hubungan Harga Spot dan Berjangka Pada Awal dan Akhir Pekan di London
(Sumber: Intercontinental Exchange dan ICCO)

Gambar 5 menunjukkan perbandingan harga spot antara pasar Indonesia (Makassar), pasar New York dan pasar London. Ketiga harga spot menunjukkan fluktuasi harga yang mengalami trend penurunan hingga akhir pekan. Harga spot pasar Indonesia ditutup melemah ke posisi IDR 28.736. Harga spot Indonesia sempat mengalami kenaikan kembali pada tanggal 6 September di level IDR 29.733, hanya saja terjadi penurunan hingga akhir pekan. Harga spot pada pasar New York ditutup naik pada posisi IDR 34.055 dan sempat menempati posisi tertingginya pada minggu ini di tanggal 5 September senilai IDR 34.541. Untuk Pasar London, harga spot terkoreksi hingga akhir pekan dan ditutup pada posisi IDR 31.764.



Gambar 5: Pergerakan Harga Spot (dalam Rp/Kg) Kakao pada pasar spot Makassar dan New York
(Sumber: Intercontinental Exchange, Reuters, ICCO, dan Bappebti)