

## ANALISIS KAKAO BULAN AGUSTUS 2018

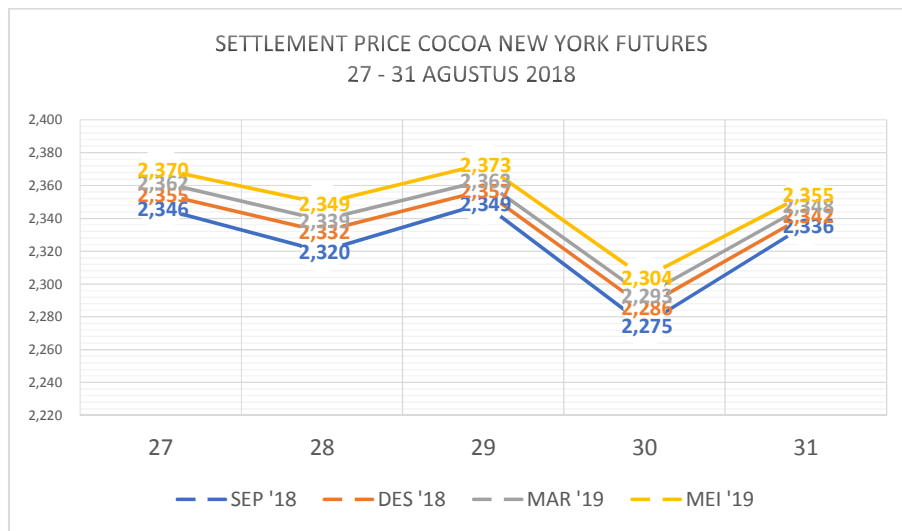
### 27 Agustus – 31 Agustus 2018

Pada hari perdagangan pertama pekan ini, harga kontrak berjangka kakao di bursa derivative New York ditutup sedikit melemah dibandingkan harga penutupan pada pekan sebelumnya. Sebagai contoh, harga untuk pengiriman bulan September ditutup ada level USD 2.346. Harga kontrak ini kemudian ditutup melemah pada akhir pekan pada posisi USD 2.336. Dua minggu terakhir harga kontrak berjangka kakao telah mengalami tren kenaikan yang cukup signifikan.

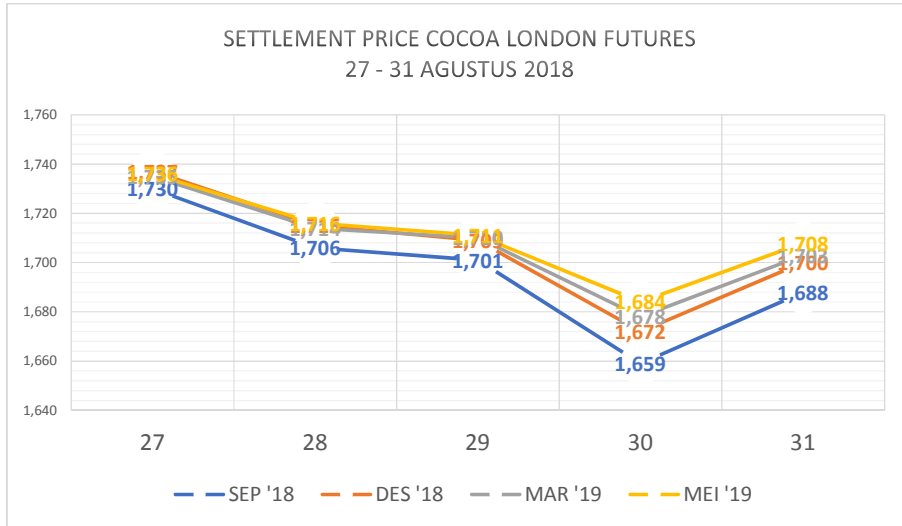
Harga kakao sempat mencapai titik terendahnya pada tanggal 30 Agustus di posisi USD 2.275 untuk kontrak bulan yang sama. Selain itu, harga kakao untuk pasar derivatif London juga dibuka melemah pada level GBP 1.730 untuk kontrak bulan September 2018 dan mengalami trend penurunan hingga ditutup pada akhir pekan di posisi GBP 1.688 serta sempat mencapai titik terendahnya pada tanggal 30 Agustus di posisi GBP 1.659.

Dukungan dari petani kakao yang semakin menurun dan dari Pemerintah Ghana yang berencana akan menghentikan subsidi bagi petani turut membuat harga yang harus dibayar produsen semakin rendah, dan akan menambah dampak pada risiko cuaca mendatang sehingga membuka kemungkinan volatilitas pada harga kakao. Hal diataslah yang menjadi katalis negatif bagi pergerakan harga kakao di minggu terakhir di bulan Agustus ini.

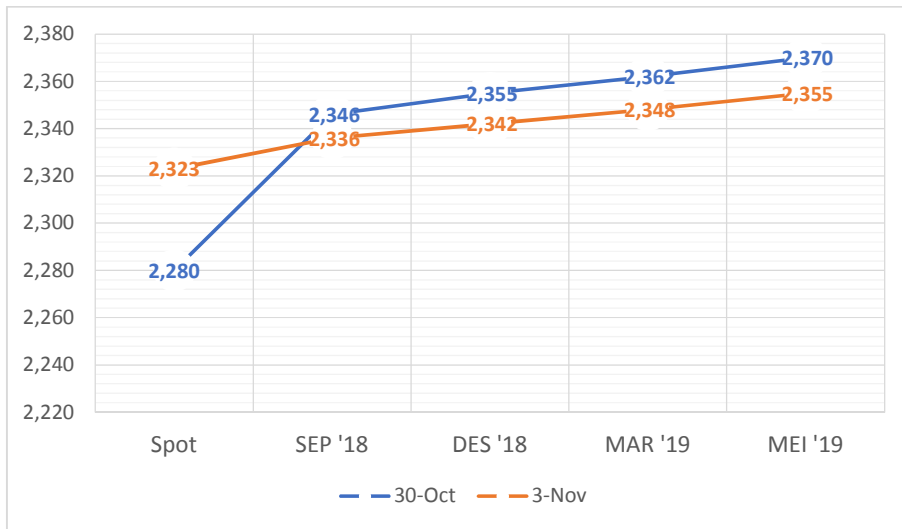
Pasokan dan permintaan kakao pada bursa derivatif New York dapat digambarkan melalui pola hubungan harga spot dan berjangka yang ditunjukkan melalui gambar 3. Pola harga kakao menunjukkan pola *contango*. Pada gambar 4 menunjukkan pola hubungan harga spot dan berjangka pada bursa derivatif London. Pola harga kakao menunjukkan pola *contango* dan *backwardation*.



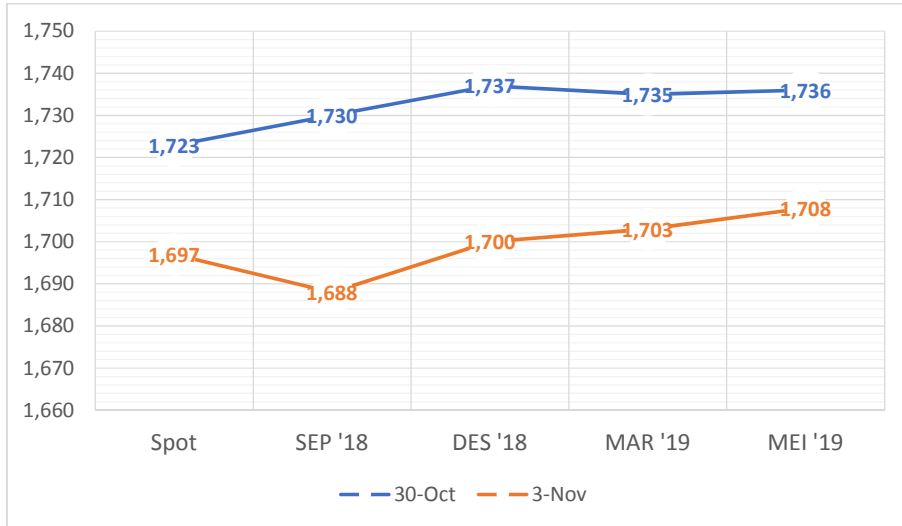
Gambar 1: Perkembangan Settlement Price Kontrak Kakao di Bursa New York  
(Sumber: Reuters)



Gambar 2: Perkembangan Settlement Price Kontrak Kakao di Bursa New York  
(Sumber: ICCO)

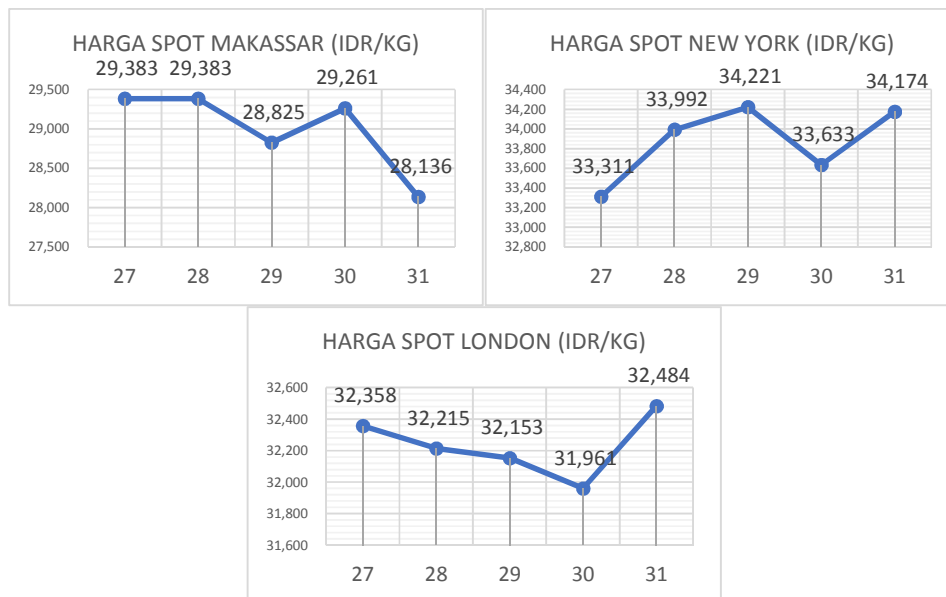


Gambar 3: Pola Hubungan Harga Spot dan Berjangka Pada Awal dan Akhir Pekan di New York  
(Sumber: Intercontinental Exchange dan Reuters)



Gambar 4: Pola Hubungan Harga Spot dan Berjangka Pada Awal dan Akhir Pekan di London  
(Sumber: Intercontinental Exchange dan ICCO)

Gambar 5 menunjukkan perbandingan harga spot antara pasar Indonesia (Makassar), pasar New York dan pasar London. Ketiga harga spot menunjukkan fluktuasi harga yang berbeda dimana terjadi trend penurunan hingga akhir pekan untuk pasar spot Makassar. Harga spot pasar Indonesia ditutup melamah dibandingkan dengan sesi awal pekan pada posisi IDR 28.136. Harga spot pada pasar New York ditutup menguat pada posisi IDR 34.174. Untuk Pasar London, harga spot mengalami peningkatan hingga akhir pekan dan ditutup pada posisi IDR 32.484 walaupun sempat menyentuh titik terendahnya pada 30 Agustus di posisi IDR 31.961.



Gambar 5: Pergerakan Harga Spot (dalam Rp/Kg) Kakao pada pasar spot Makassar dan New York  
(Sumber: Intercontinental Exchange, Reuters, ICCO, dan Bappebti)