

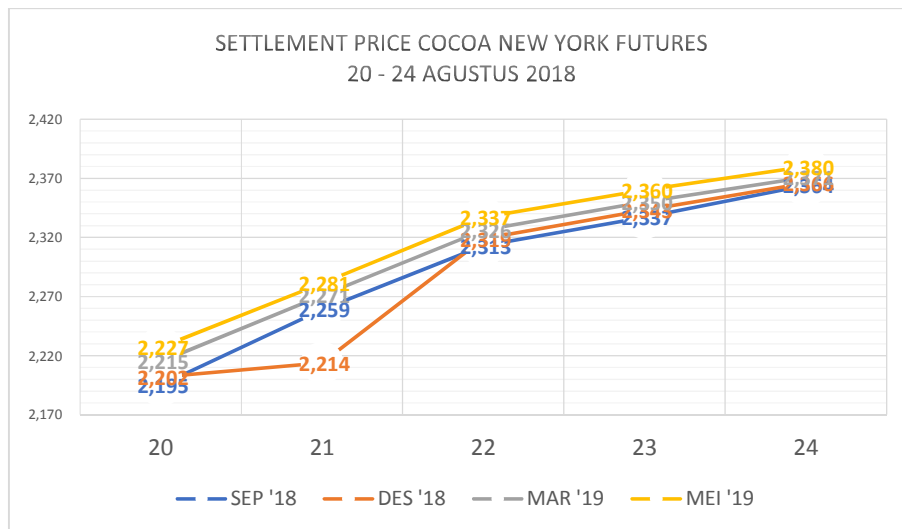
ANALISIS KAKAO BULAN AGUSTUS 2018

20 Agustus – 24 Agustus 2018

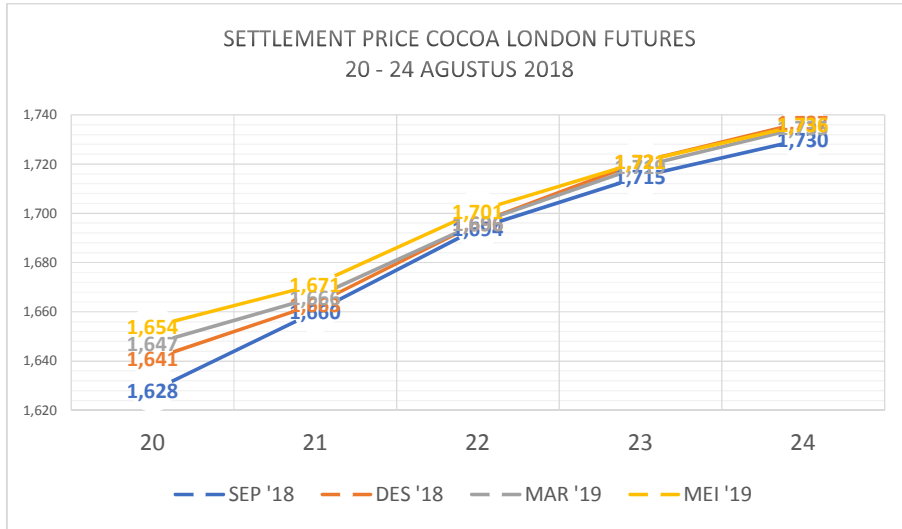
Dalam periode ini, harga kontrak berjangka komoditas kakao di pasar derivatif New York diawali dengan ditutup pada posisi USD 2.195 (untuk kontrak bulan September 2018) di awal pekan, dimana harga kontrak ini menguat jika dibandingkan dengan saat ditutup di akhir sesi pekan yang lalu. Pergerakan harga kakao pada bursa New York ini juga menunjukkan trend kenaikan harga dan diakhir pekan ditutup dengan penguatan harga komoditas kakao pada posisi USD 2.364 untuk kontrak bulan September 2018.

Harga kakao untuk pasar derivatif London juga dibuka menguat dibandingkan penutupan sesi minggu lalu pada level GBP 1.628 untuk kontrak bulan September 2018 dan mengalami kenaikan harga hingga ditutup terus naik pada akhir pekan di posisi GBP 1.730 untuk kontrak bulan September 2018. Pergerakan harga pada minggu ini turut diakibatkan adanya risiko defisit pasokan karena pada akhir tahun dan kuartal I/2019 yang diperkirakan kakao di wilayah produsen akan terkena kekeringan yang dibawa oleh El-Nino dan angin Harmattan serta mulai menipisnya pasokan di negara importir yang menyebabkan meningkatnya permintaan produk kakao.

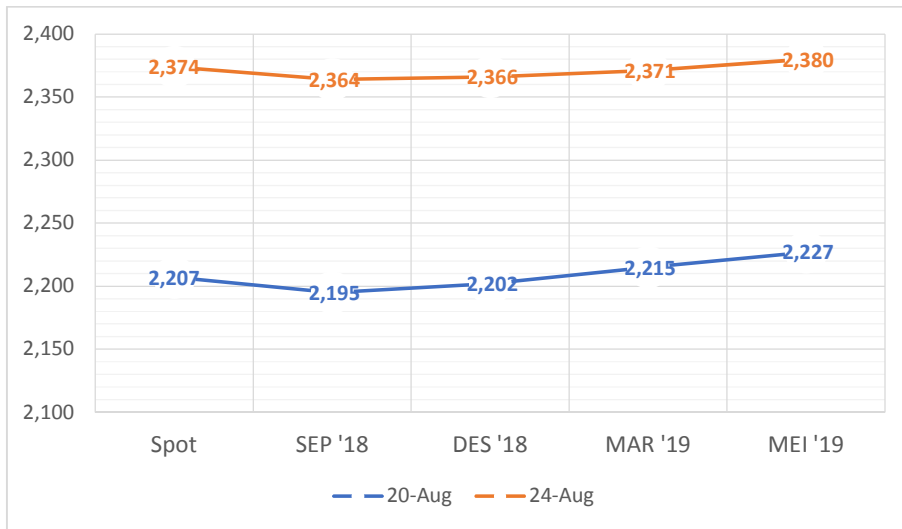
Gambar 3 dan 4 menjelaskan pola hubungan antara harga spot dengan berjangka yang mengindikasikan pasokan dan permintaan kakao pada bursa derivatif New York dan London. Pola harga kakao pada pasar derivatif New York (Gambar 3) menunjukkan pola *contango* dan *backwardation*. Pada gambar 4 menunjukkan pola hubungan harga spot dan berjangka pada bursa derivatif London. Pola harga kakao menunjukkan pola *contango* dan *backwardation* pada awal dan akhir pekan.



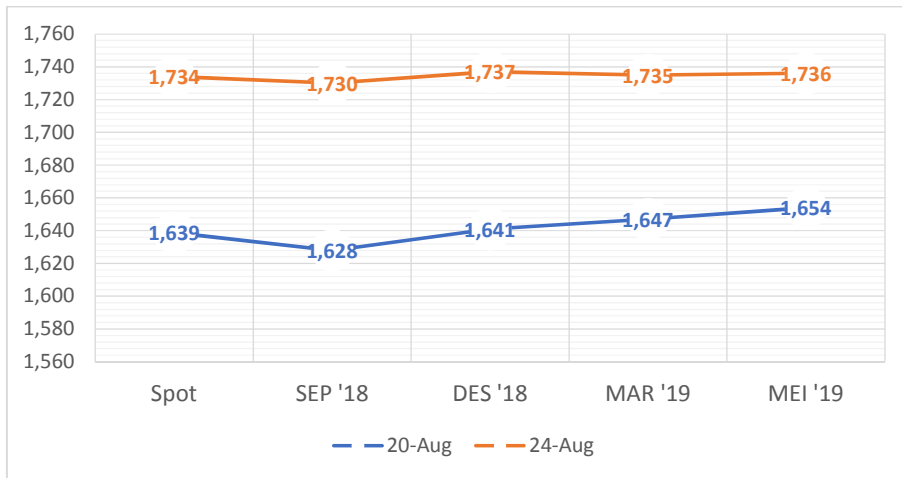
Gambar 1: Perkembangan Settlement Price Kontrak Kakao di Bursa New York
(Sumber: Reuters)



Gambar 2: Perkembangan Settlement Price Kontrak Kakao di Bursa New York
(Sumber: ICCO)

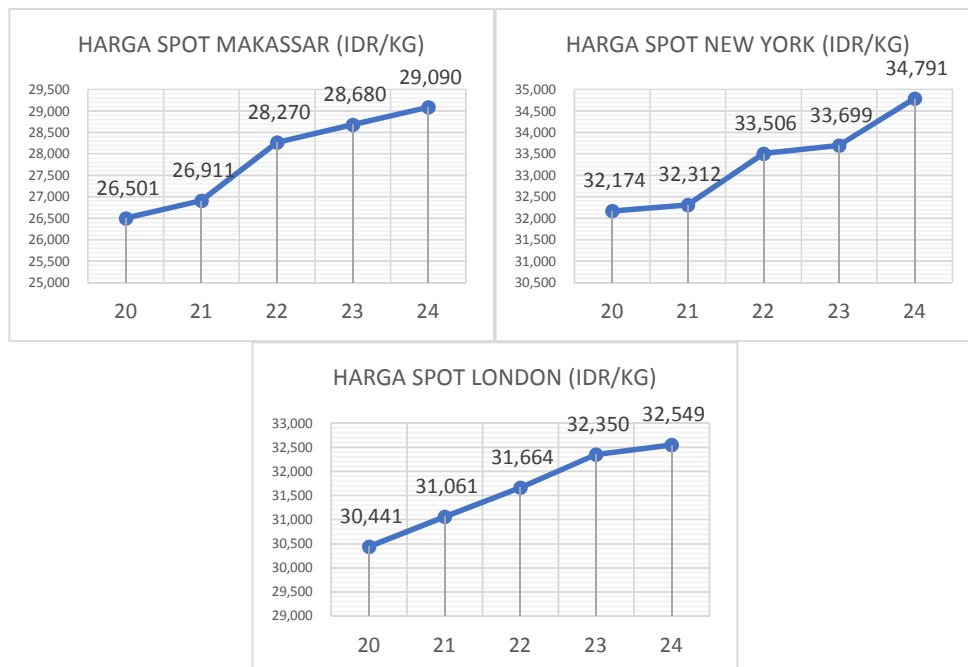


Gambar 3: Pola Hubungan Harga Spot dan Berjangka Pada Awal dan Akhir Pekan di New York
(Sumber: Intercontinental Exchange dan Reuters)



Gambar 4: Pola Hubungan Harga Spot dan Berjangka Pada Awal dan Akhir Pekan di London (Sumber: Intercontinental Exchange dan ICCO)

Gambar 5 dibawah menunjukkan perbandingan antara harga spot di pasar Indonesia, pasar New York dan pasar London. Ketiga harga spot menunjukkan fluktuasi harga dan mengalami trend peningkatan hingga akhir pekan. Pada akhir sesi harga spot kakao di pasar London ditutup menguat di posisi IDR 32.549 jika dibandingkan pada sesi pembukaan. Harga spot pasar Indonesia ditutup menguat pada posisi IDR 29.090 yang dimana lebih tinggi jika dibandingkan dengan sesi penutupan minggu lalu. Harga spot pada pasar New York ditutup menguat pada posisi IDR 34.791.



Gambar 5: Pergerakan Harga Spot (dalam Rp/Kg) Kakao pada pasar spot Makassar dan New York (Sumber: Intercontinental Exchange, Reuters, ICCO, dan Bappebti)