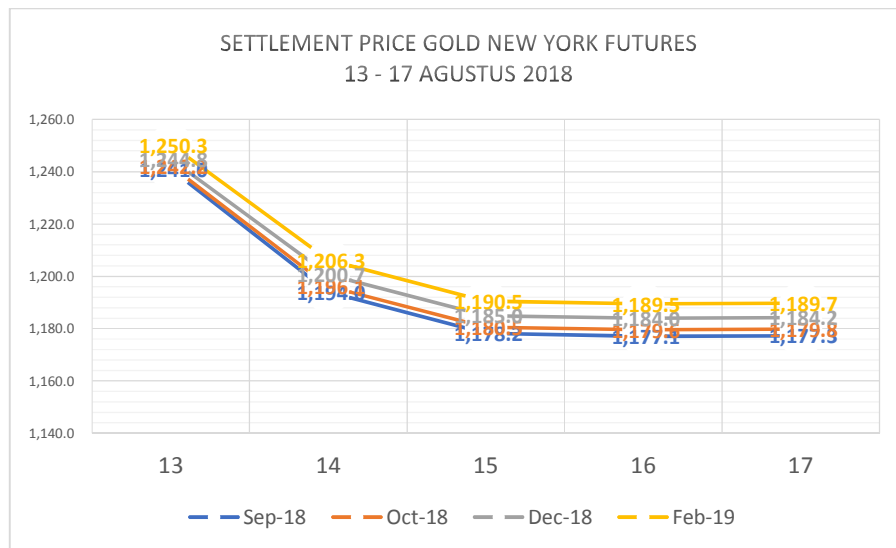


ANALISIS EMAS BULAN AGUSTUS 2018

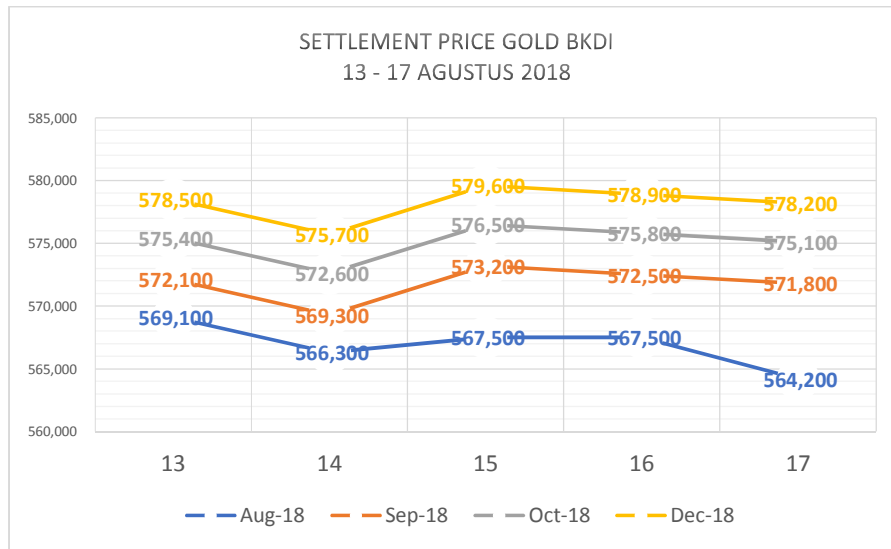
13 Agustus – 17 Agustus 2018

Pada pekan ketiga bulan Agustus 2018, harga penutupan komoditi emas pada bursa derivatif di New York dimulai menguat dibandingkan dengan posisi penutupan minggu sebelumnya. Harga kontrak pengiriman Harga emas ditutup ditutup melemah hingga akhir pekan pada posisi USD 1.177 untuk kontrak bulan September. Harga emas di BKDI dibuka pada posisi IDR 569.100 atau naik jika dibandingkan saat penutupan sesi pada minggu lalu, akan tetapi harga emas cenderung fluktuatif dan ditutup melemah pada posisi IDR 564.200 untuk kontrak bulan September 2018.

Fluktuasi pergerakan harga emas dipekan ketiga Agustus 2018 disebabkan oleh peningkatan indeks dollar dan ditambah katalis negative lainnya berupa rencana kenaikan suku bunga The Fed dalam waktu dekat ini.

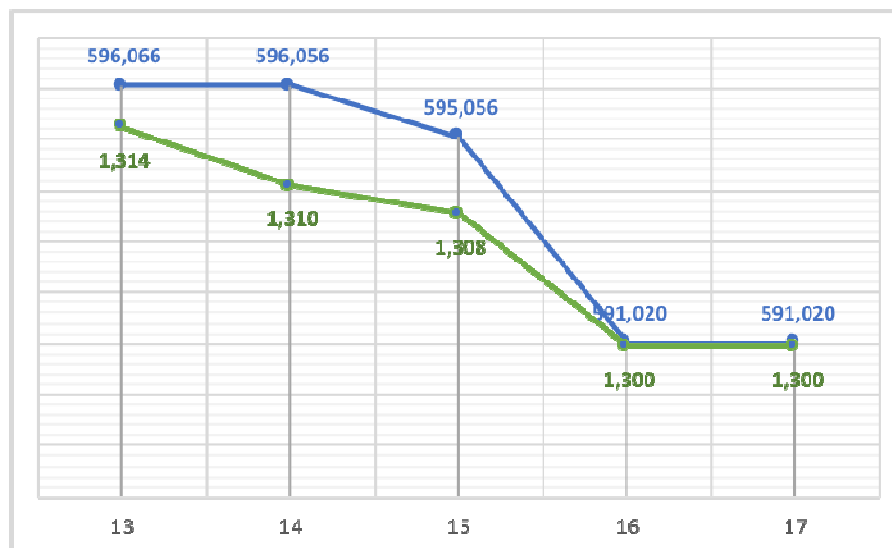


Gambar 1: Perkembangan Settlement Price Kontrak Berjangka Emas (USD/ounce) di Comex
(Sumber: CME Group)



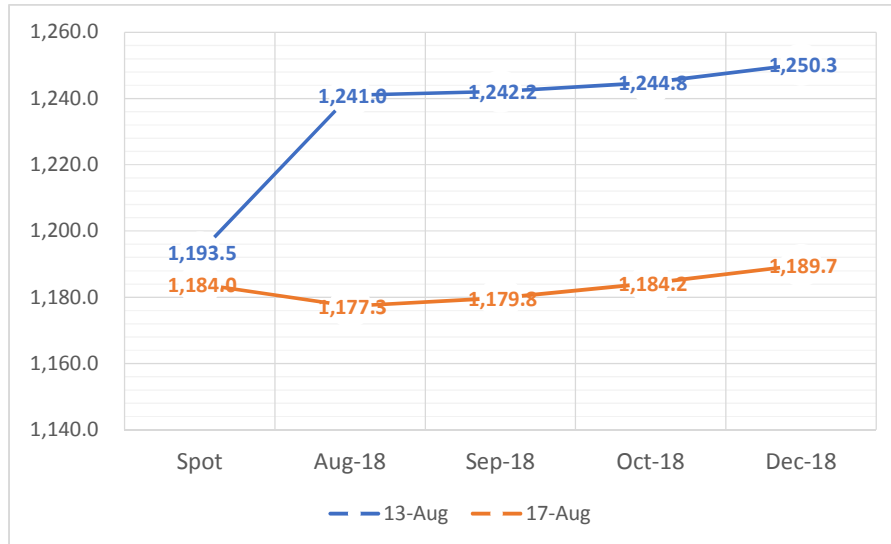
Gambar 2: Perkembangan Settlement Price Kontrak Emas di BKDI (Sumber: ICDX)

Gambar 3 menunjukkan pergerakan harga emas batangan 500 gram logam mulia Antam pada minggu ketiga bulan Agustus 2018. Gambar 3 juga menunjukkan harga dalam IDR/gram, juga diperlihatkan harga apabila dikonversi menjadi USD/ounce dengan menggunakan nilai kurs tengah Bank Indonesia. Menguatnya dolar tampak pada awal pekan minggu ketiga Agustus 2018.

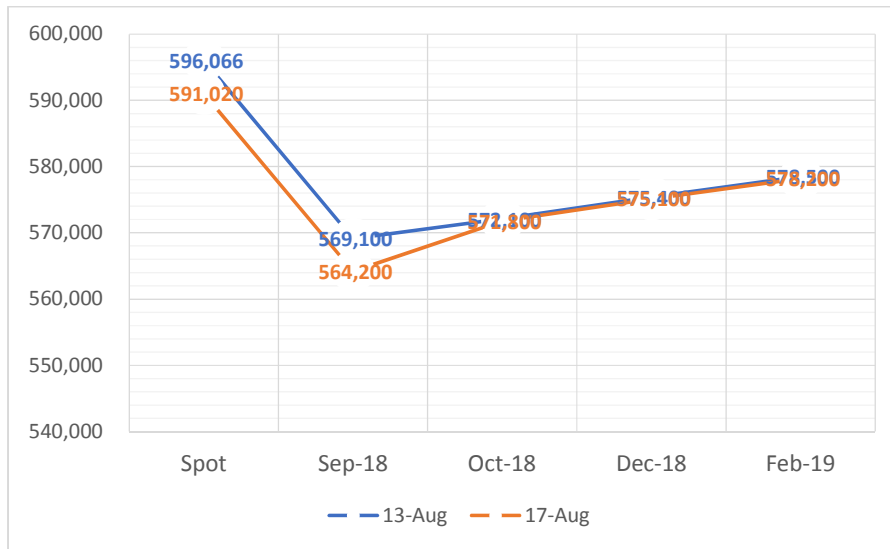


Gambar 3: Pergerakan Harga Emas Batangan Logam Mulia Antam (IDR/gram) dan Konversinya (USD/ounce)

Pada gambar 4 dan 5 menunjukkan pola hubungan antara harga spot dengan berjangka emas. Harga spot dan berjangka untuk pengiriman emas minggu ketiga bulan Agustus 2018 di bursa derivatif New York menunjukkan adanya pola hubungan *contango*. Pola harga pada pasar Indonesia untuk pengiriman emas di minggu ketiga bulan Agustus 2018 menunjukkan pola *backwardation*.

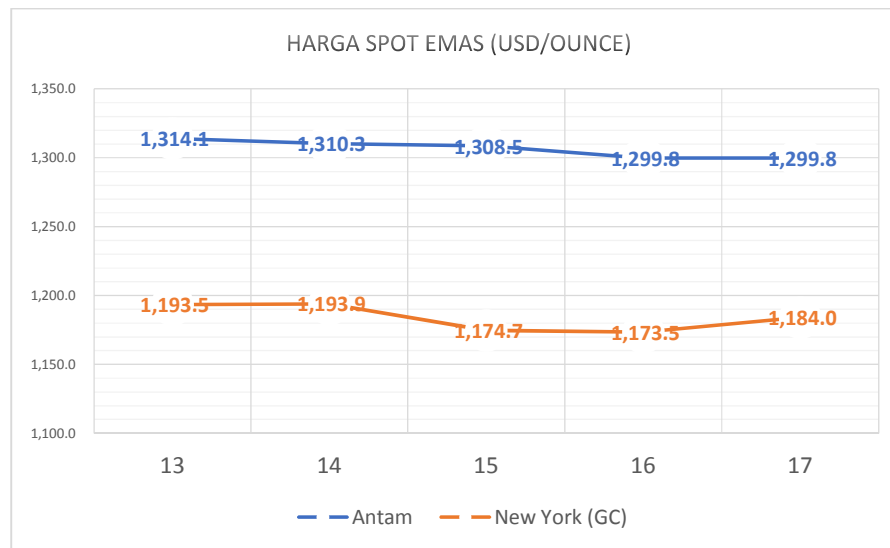


Gambar 4: Harga penyelesaian kontrak-kontrak spot & berjangka emas (USD/ounce) di Comex (Sumber: CME Group dan KITCO)



Gambar 5: Harga penyelesaian kontrak-kontrak spot & berjangka emas (USD/ounce) di BKDI (Sumber: ICDXI dan Antam)

Gambar 6 menunjukkan perbandingan harga spot dari kedua bursa yang berbeda yakni Antam (Indonesia) dan New York. Dari pola pergerakan harga spot tersebut menunjukkan adanya trend pelemahan harga spot untuk pasar spot Antam dan New York. Harga emas New York pada pasar spot ditutup melemah dan bergerak mixed pada posisi USD 1.184 dan harga emas pada pasar spot Antam ditutup melemah pada posisi USD 1.299,8.



Gambar 6: Pergerakan Harga Spot (dalam USD/ounce) Emas di Antam dan Comex (Sumber: Antam dan CME Group)