

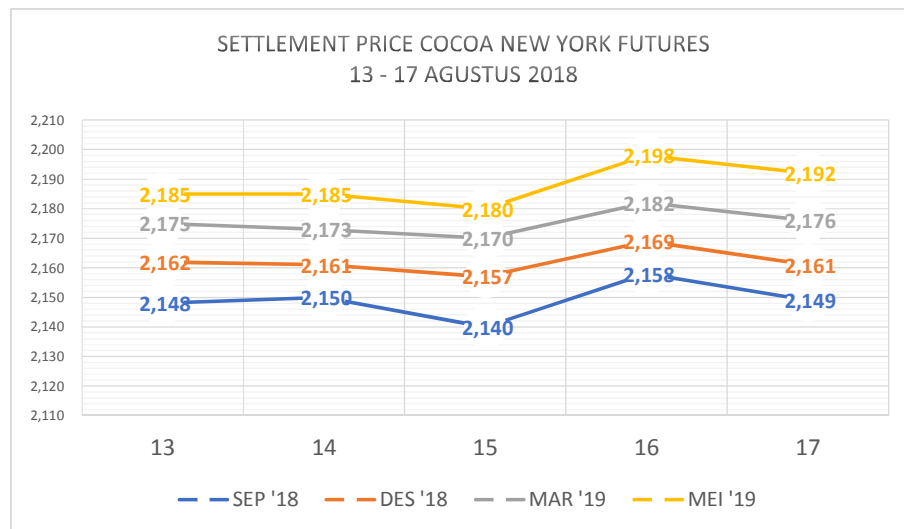
ANALISIS KAKAO BULAN AGUSTUS 2018

13 Agustus – 17 Agustus 2018

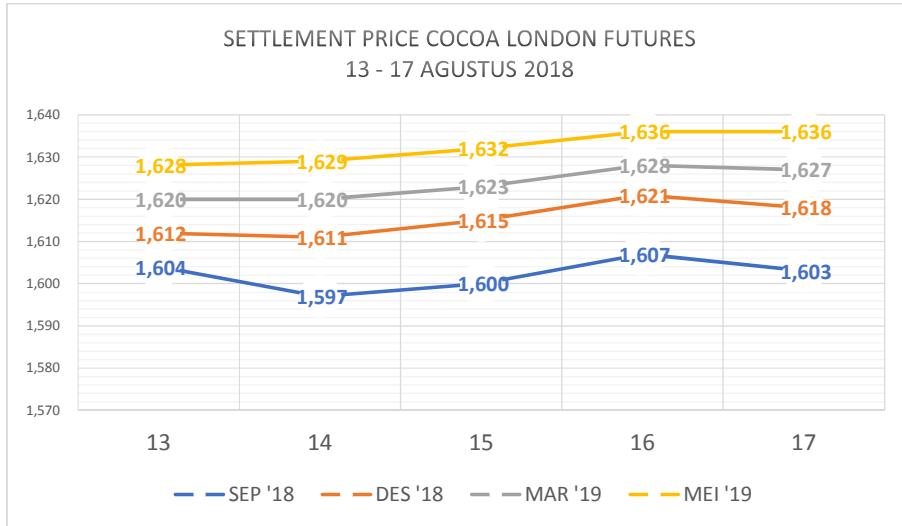
Harga penutupan kontrak berjangka kakao di bursa derivative New York secara umum menguat tipis dibandingkan dengan penutupan di akhir pekan sebelumnya. Untuk kontrak pengiriman bulan September, harga kontrak tersebut berada pada level USD 2.148. Tren penguatan ini cenderung bertahan pada pekan ini hingga (kontrak pengiriman bulan September) ditutup menguat pada posisi USD 2.149. Harga kakao sempat mencapai titik tertingginya pada tanggal 16 Agustus di posisi USD 2.158 untuk kontrak bulan September sebelum terkoreksi tipis pada akhir pekan. Selain itu, harga kakao untuk pasar derivatif London juga dibuka menguat dibandingkan penutupan sesi minggu lalu pada level GBP 1.574 untuk kontrak bulan Desember 2017 dan ditutup pada akhir pekan melemah di posisi GBP 1.604 serta sempat mencapai titik tertingginya pada tanggal 16 Agustus di posisi GBP 1.607.

Pergerakan harga kakao yang mixed pada pekan ini turut disebabkan oleh adanya pasar kakao yang diperkirakan akan mengalami defisit pasokan hingga 100.000 ton pada musim depan. Tidak hanya hal tersebut, cuaca dalam beberapa bulan terakhir cukup baik untuk pertumbuhan kakao di Afrika Barat dan Pantai Gading (sebagai salah satu produsen kakao) yang diperkirakan akan kembali mendapat hasil panen dalam jumlah besar.

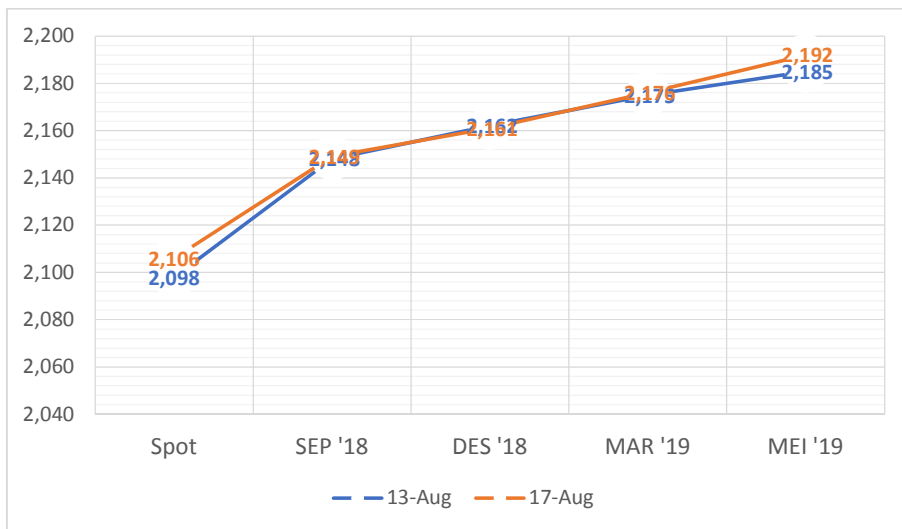
Gambar 3 dan 4 menjelaskan pola hubungan antara harga spot dengan berjangka yang mengindikasikan pasokan dan permintaan kakao pada bursa derivatif New York dan London. Pola harga kakao pada pasar derivatif New York (Gambar 3) menunjukkan pola *contango*. Pada gambar 4 menunjukkan pola hubungan harga spot dan berjangka pada bursa derivatif London. Pola harga kakao menunjukkan pola *contango* dan *backwardation*.



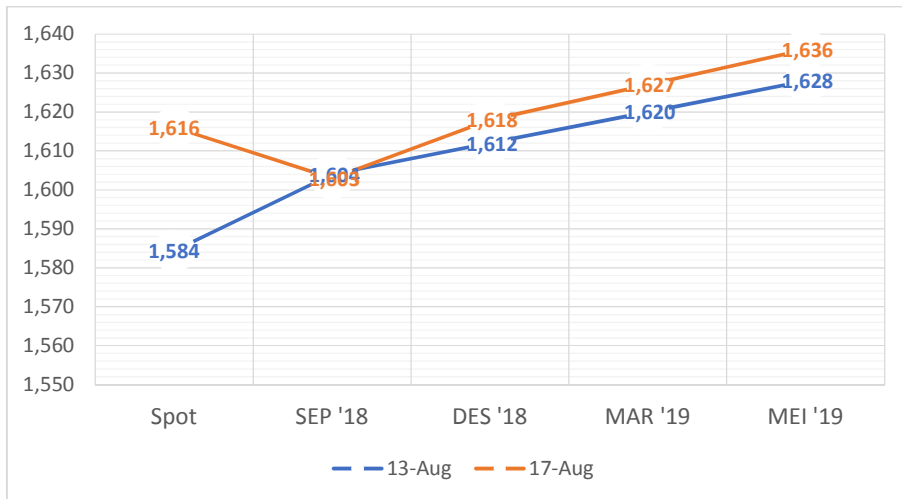
Gambar 1: Perkembangan Settlement Price Kontrak Kakao di Bursa New York
(Sumber: Reuters)



Gambar 2: Perkembangan Settlement Price Kontrak Kakao di Bursa New York
(Sumber: ICCO)

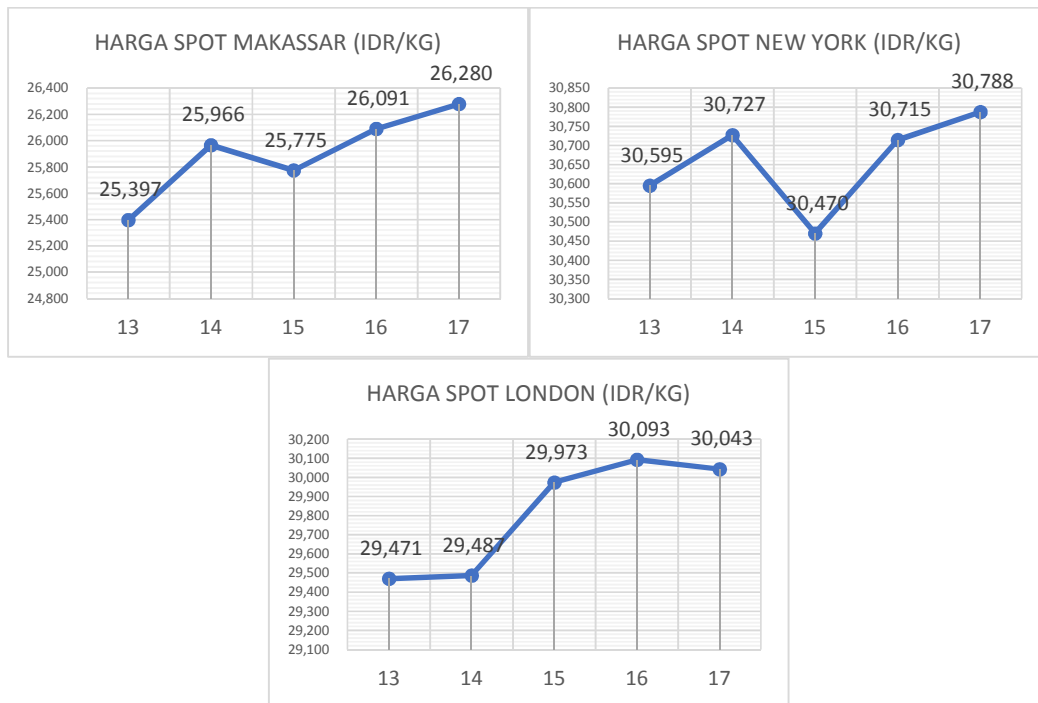


Gambar 3: Pola Hubungan Harga Spot dan Berjangka Pada Awal dan Akhir Pekan di New York
(Sumber: Intercontinental Exchange dan Reuters)



Gambar 4: Pola Hubungan Harga Spot dan Berjangka Pada Awal dan Akhir Pekan di London
(Sumber: Intercontinental Exchange dan ICCO)

Gambar 5 dibawah menunjukkan perbandingan antara harga spot di pasar Indonesia (Makassar), pasar New York dan pasar London. Ketiga harga spot menunjukkan fluktuasi yang cenderung meningkat. Harga spot pasar Indonesia ditutup menguat pada posisi IDR 26.280. Harga spot pada pasar New York ditutup menguat pada posisi IDR 30.788. Untuk Pasar London, harga spot mengalami kenaikan hingga akhir pekan dan ditutup pada posisi IDR 30.043 yang sempat mencapai titik tertingginya pada tanggal 16 Agustus di posisi IDR 30.093.



Gambar 5: Pergerakan Harga Spot (dalam Rp/Kg) Kakao pada pasar spot Makassar dan New York
(Sumber: Intercontinental Exchange, Reuters, ICCO, dan Bappebti)