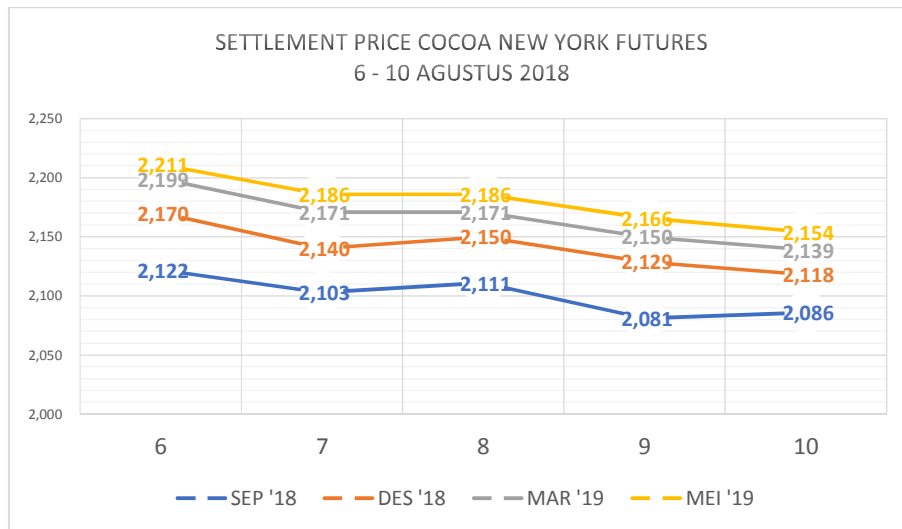


## ANALISIS KAKAO BULAN AGUSTUS 2018

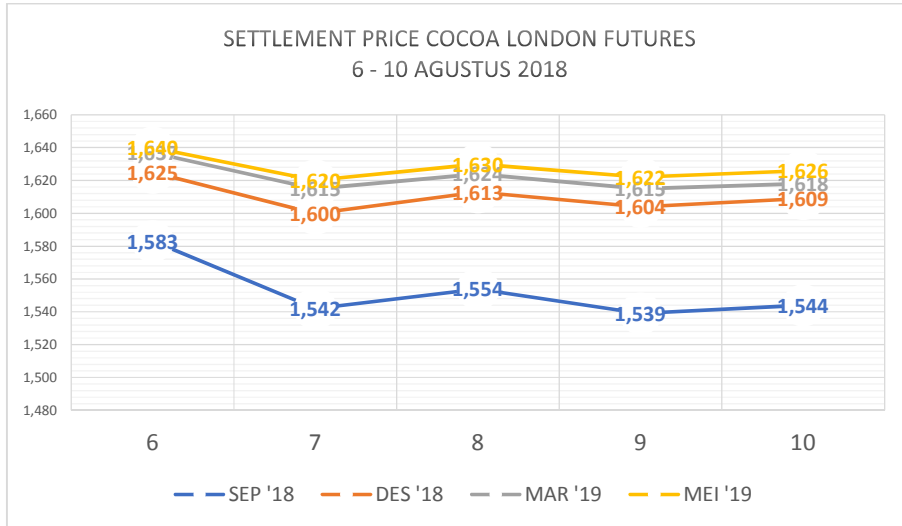
### 6 Agustus – 10 Agustus 2018

Harga kontrak berjangka kakao pada hari pertama perdagangan minggu ini ditutup pada level yang menguat tipis jika dibandingkan dengan saat ditutup pada akhir pekan yang lalu. Harga penutupan ini kemudian terus melemah hingga akhir pekan (harga penutupan kontrak penyerahan September bergerak turun dari USD 2,122 menjadi USD 2,086). Harga kontrak kakao tersebut sempat mencapai titik terendahnya di posisi USD 2.081 untuk kontrak bulan yang sama. Selain itu, harga kakao untuk pasar derivatif London dibuka menguat pada level GBP 1.583 untuk kontrak bulan September 2018 dan terus menurun hingga ditutup pada akhir pekan di posisi GBP 1.544 serta sempat mencapai titik terendahnya pada tanggal 9 Agustus di posisi GBP 1.539. Adanya penurunan harga kakao dari kedua pasar derivatif dikarenakan harga kakao yang terkonsolidasi akibat *oversold* yang mendorong turunnya harga, produksi yang melimpah dari produsen kakao seperti Pantai Gading dan Ghana mulai terasa sejak akhir bulan Juli yang lalu.

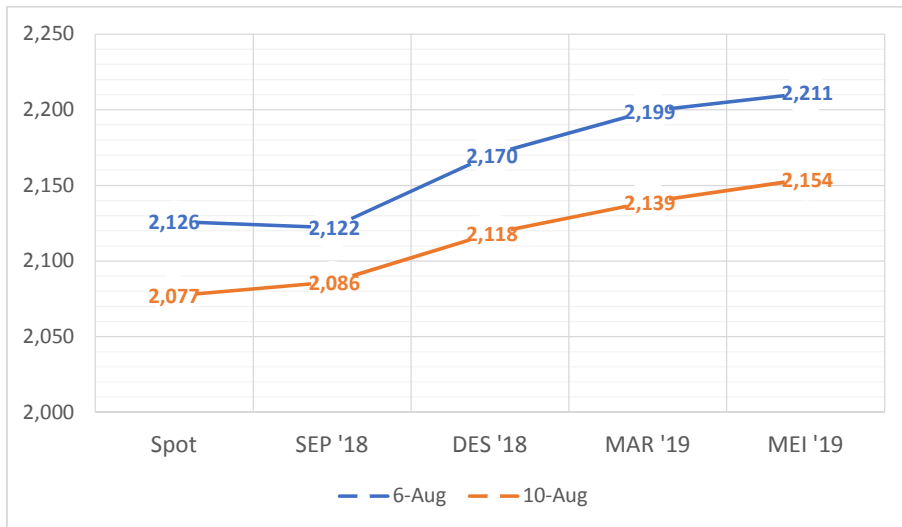
Pasokan dan permintaan kakao pada bursa derivatif New York dapat digambarkan melalui pola hubungan harga spot dan berjangka yang ditunjukkan melalui gambar 3. Pola harga kakao menunjukkan pola *contango*. Pada gambar 4 menunjukkan pola hubungan harga spot dan berjangka pada bursa derivatif London. Pola harga kakao menunjukkan pola *contango* dan *backwardation*.



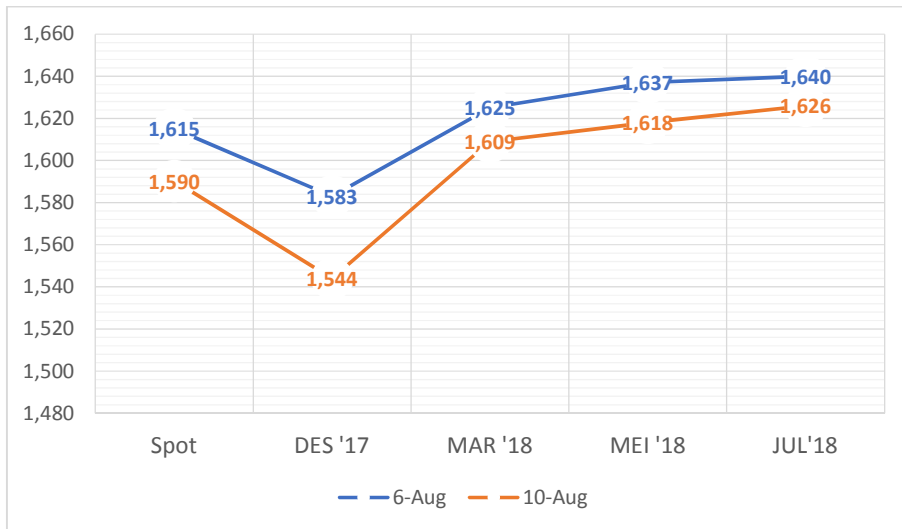
Gambar 1: Perkembangan Settlement Price Kontrak Kakao di Bursa New York  
(Sumber: Reuters)



Gambar 2: Perkembangan Settlement Price Kontrak Kakao di Bursa New York  
(Sumber: ICCO)

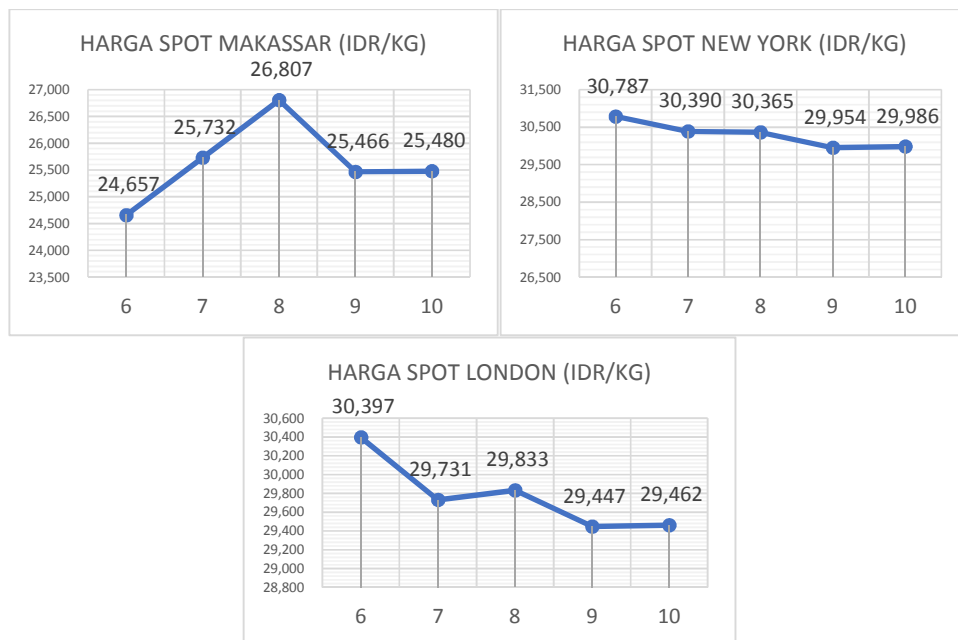


Gambar 3: Pola Hubungan Harga Spot dan Berjangka Pada Awal dan Akhir Pekan di New York  
(Sumber: Intercontinental Exchange dan Reuters)



Gambar 4: Pola Hubungan Harga Spot dan Berjangka Pada Awal dan Akhir Pekan di London  
(Sumber: Intercontinental Exchange dan ICCO)

Gambar 5 menunjukkan perbandingan harga spot antara pasar Indonesia (Makassar), pasar New York dan pasar London. Ketiga harga spot menunjukkan fluktuasi harga sama yang mengalami trend penurunan hingga akhir pekan kecuali untuk pasar spot Makassar. Harga spot pasar Indonesia ditutup menguat tipis dibandingkan dengan sesi awal pekan pada posisi IDR 25.480. Harga spot pada pasar New York ditutup melemah pada posisi IDR 29.986. Untuk Pasar London, harga spot mengalami penurunan hingga akhir pekan dan ditutup pada posisi IDR 29.462.



Gambar 5: Pergerakan Harga Spot (dalam Rp/Kg) Kakao pada pasar spot Makassar dan New York  
(Sumber: Intercontinental Exchange, Reuters, ICCO, dan Bappebti)