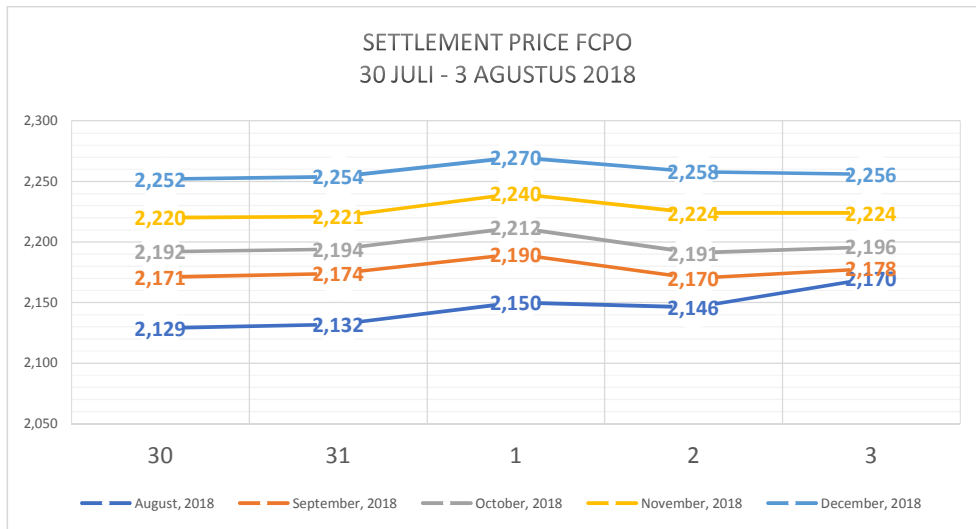


ANALISIS CPO BULAN AGUSTUS 2018

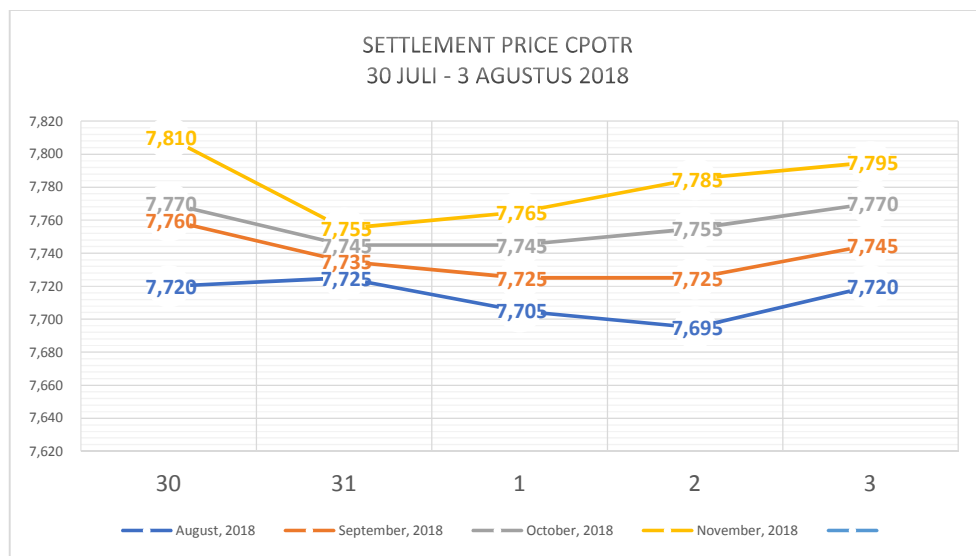
30 Juli – 3 Agustus 2018

Pada minggu pertama bulan Agustus 2018, harga penutupan kontrak FCPO pada bursa derivatif di Malaysia dimulai sedikit menguat dibandingkan pada penutupan minggu lalu menjadi sebesar MYR 2.129 untuk penyerahan bulan Agustus 2018. Bahkan, harga kontrak FCPO ditutup cenderung menguat pada akhir pekan di MYR 2.170 untuk penyerahan bulan yang sama. Pada harga kontrak penyerahan CPOTR pada bursa derivatif di Indonesia mengalami sedikit penguatan dan cenderung melemah diakhir pekan dibandingkan pada sesi penutupan pada minggu lalu. Harga kontrak CPOTR dibuka pada level IDR 7.720.

Lesunya aktivitas ekspor yang ditambah dengan kenaikan jumlah produksi turut menyebabkan terkoreksinya harga penerimaan CPO di kedua bursa. Akan tetapi, adanya rencana penerapan biodiesel 20% (B20) kepada sektor *non-public service obligation* (PSO) dalam waktu dekat ini diyakini dapat mengerek harga minyak sawit mentah dimasa yang akan datang. Kendati demikian, penggerak harga bahwa CPO saat ini lebih dipengaruhi oleh permintaan dari India dan China (merupakan salah satu pengguna CPO terbesar), sehingga perluasan penerapan B20 bisa jadi tidak akan berkontribusi begitu banyak untuk mendongkrak harga CPO.

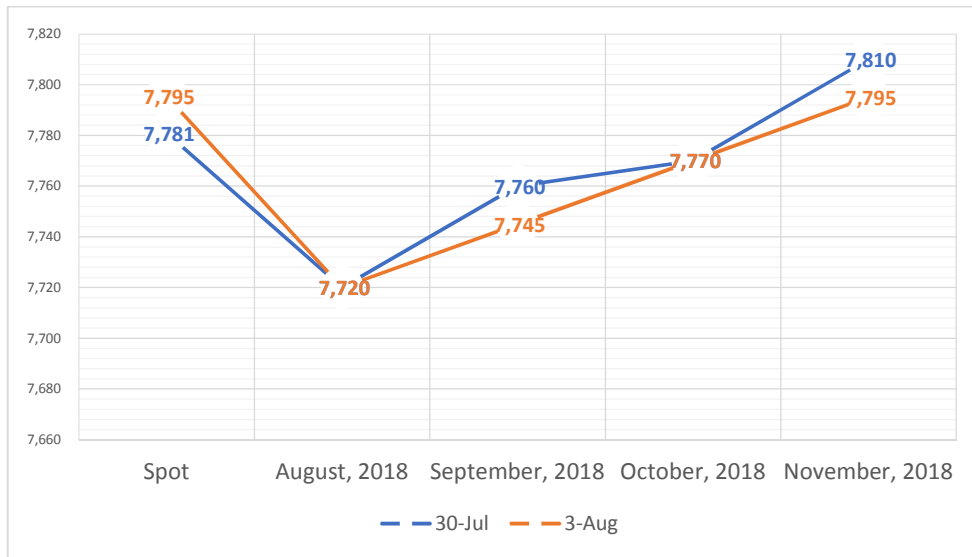


Gambar 1: Perkembangan Settlement Price Kontrak FCPO di Bursa Malaysia
(Sumber: Bursa Malaysia)

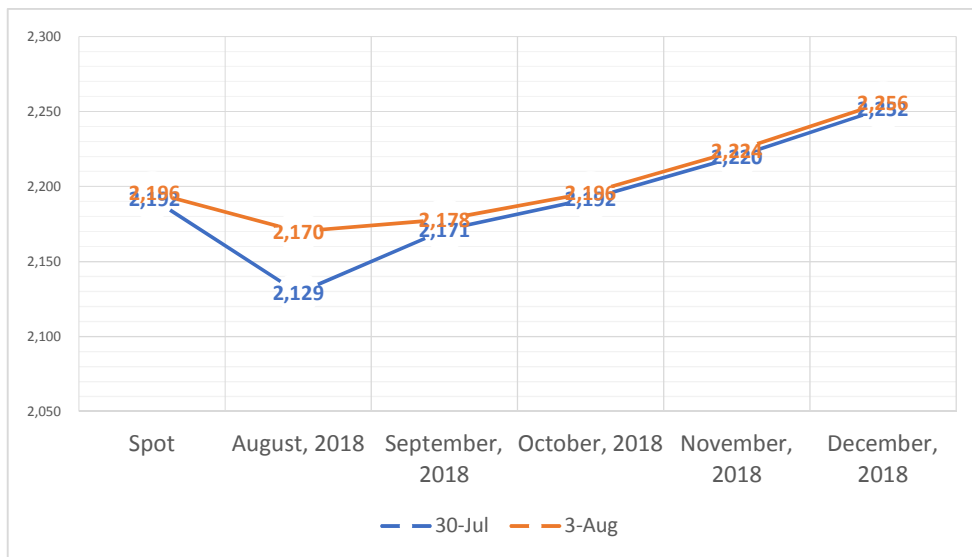


Gambar 2: Perkembangan Settlement Price Kontrak CPOTR di ICDX
(Sumber: ICDX)

Selain itu pula, pasokan dan permintaan CPO dapat digambarkan melalui pola hubungan harga spot dan berjangka yang ditunjukkan melalui gambar 3 dan 4. Pola harga pada pasar Indonesia masih menunjukkan pola *contango* dan *backwardation*, terutama pada penawaran di akhir pekan menunjukkan pola *backwardation* yang kuat dibandingkan dengan pola harga di awal pekan. Pada gambar 4, pola harga pada pasar Malaysia juga menunjukkan pola *contango* dan *backwardation*.



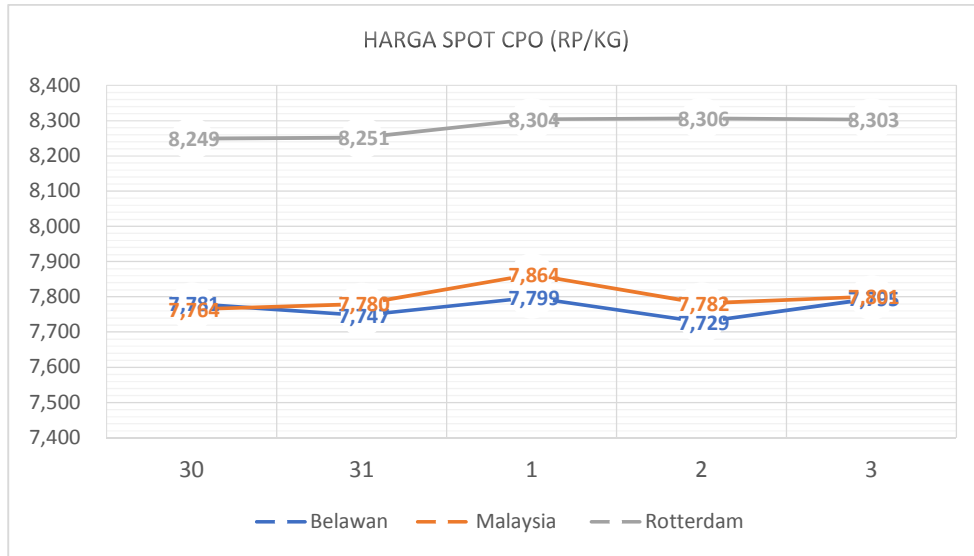
Gambar 3: Pola Hubungan Harga Spot dan Berjangka Pada Awal dan Akhir Pekan di Indonesia (Sumber: ICDX)



Gambar 4: Pola Hubungan Harga Spot dan Berjangka Pada Awal dan Akhir Pekan di Malaysia (Sumber: Bursa Malaysia dan MPOC)

Pada gambar 5 menunjukkan perbandingan harga spot dari ketiga bursa yang berbeda dari tiga negara yakni Indonesia (Belawan), Malaysia, dan Rotterdam - Belanda. Dari pola pergerakan harga spot dari ketiga bursa tersebut menunjukkan adanya trend kenaikan harga spot walaupun pada awal pekan sempat dibuka melemah dibandingkan pada pekan lalu, akan tetapi harga spot di tiap pasar bergerak naik hingga akhir pekan. Harga

pada bursa Rotterdam masih menunjukkan pergerakan harga yang relatif stabil jika dibandingkan dengan kedua bursa lainnya.



Gambar 5: Pergerakan Harga Spot (dalam Rp/Kg) CPO di Belawan, Malaysia, dan Rotterdam (Sumber: MPOC dan CPO Analytics)