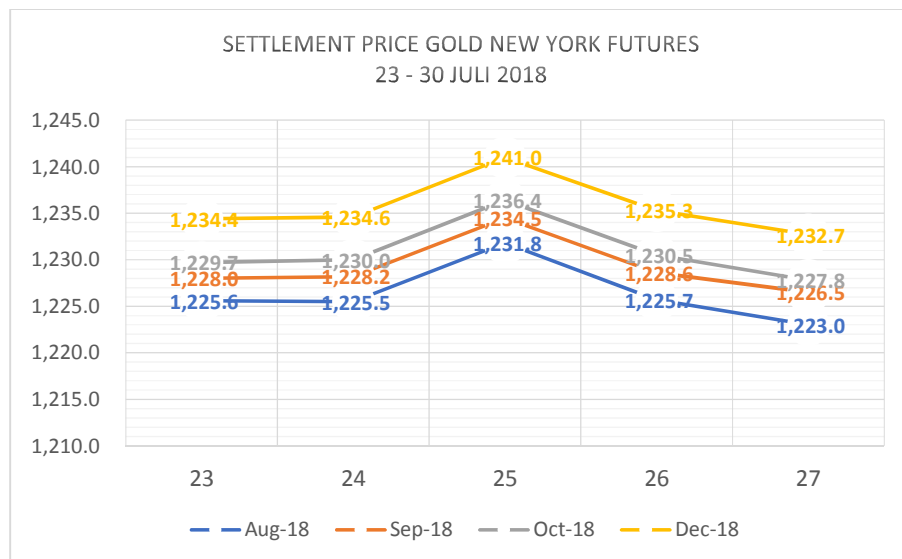


## ANALISIS EMAS BULAN JULI 2018

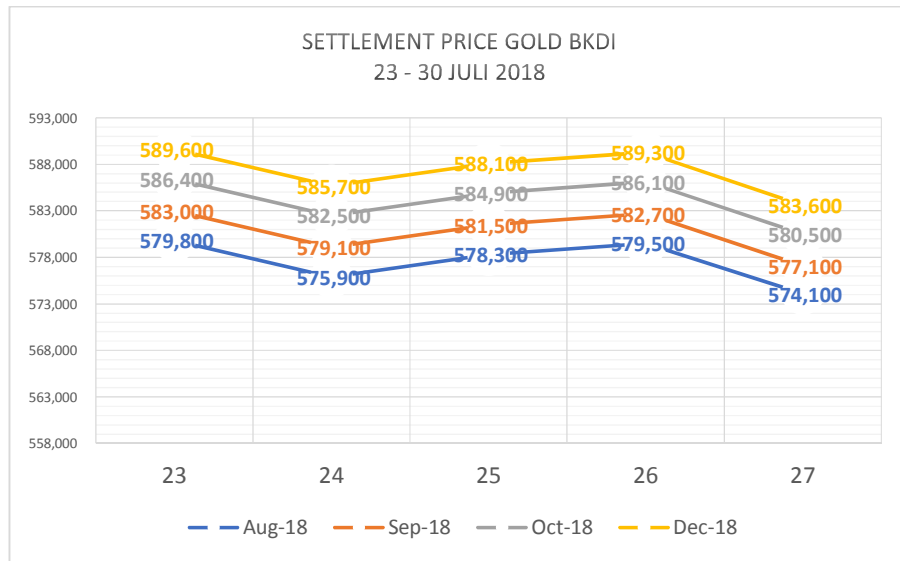
### Minggu IV

Pada minggu keempat bulan Juli 2018, harga emas pada bursa derivatif di New York diawali dengan penguatan dibandingkan dengan harga di penutupan akhir pekan yang lalu sebelumnya. Kontrak pengiriman bulan Agustus pada hari Senin ditutup pada level USD 1.225. Harga penutupan ini sempat naik hingga USD 1.231, namun kemudian menurun hingga ditutup pada level USD 1.223 di akhir pekan. Harga kontrak emas di BKDI juga menunjukkan tren yang relatif sama. Harga penutupan di awal pekan adalah IDR 579.800 - untuk kontrak penyerahan di bulan Agustus 2018 – namun pergerakan pada pekan ini berakhir di penutupan perdagangan akhir pekan di posisi IDR 574.100.

Penurunan harga emas pada minggu ini dipengaruhi oleh beberapa faktor. Pertama, indeks dolar AS menguat tipis 0,06% berada di posisi 94,69. Indeks dolar bangkit dari pelemahan pada akhir pekan lalu. Kedua, minat investor yang lebih tinggi pada aset berisiko, dan ketiga pergerakan fisik emas yang lemah sepanjang kuartal pertama 2018.

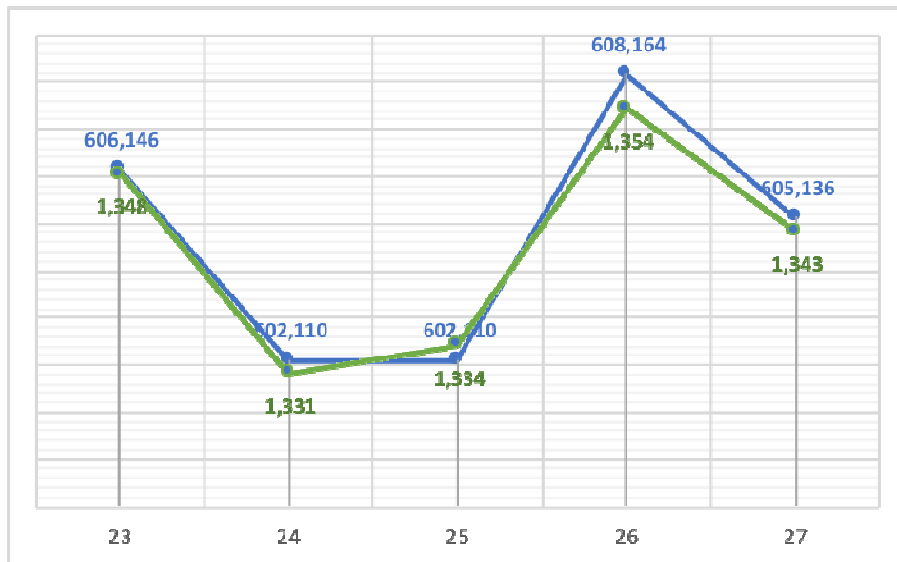


Gambar 1: Perkembangan Settlement Price Kontrak Berjangka Emas (USD/ounce) di Comex  
(Sumber: CME Group)



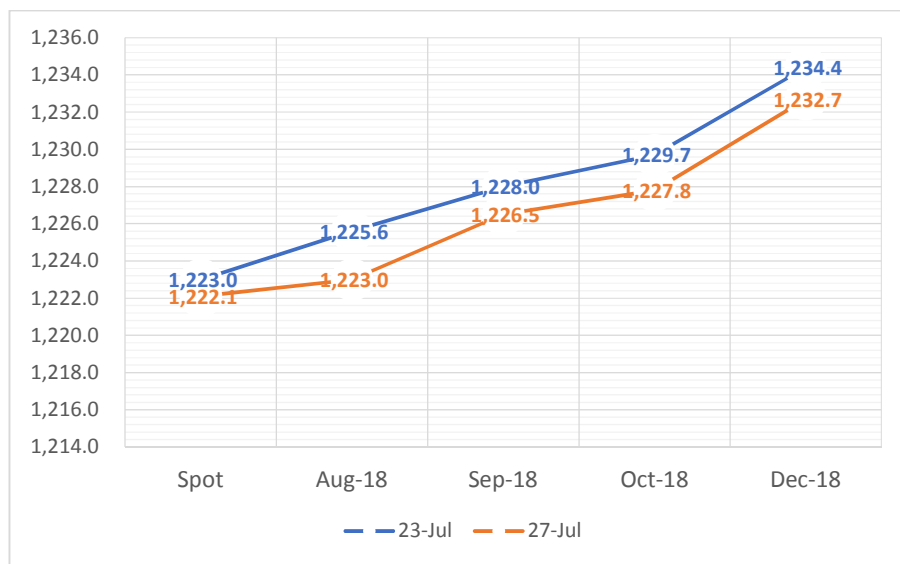
Gambar 2: Perkembangan Settlement Price Kontrak Emas di BKDI  
(Sumber: ICDX)

Pergerakan harga emas batangan 500 gram logam mulia Antam pada minggu keempat bulan Juli 2018 ditunjukkan pada Gambar 3. Pada gambar tersebut - selain ditunjukkan harga dalam IDR/gram - juga diperlihatkan harga apabila dikonversi menjadi USD/ounce dengan menggunakan kurs tengah Bank Indonesia.

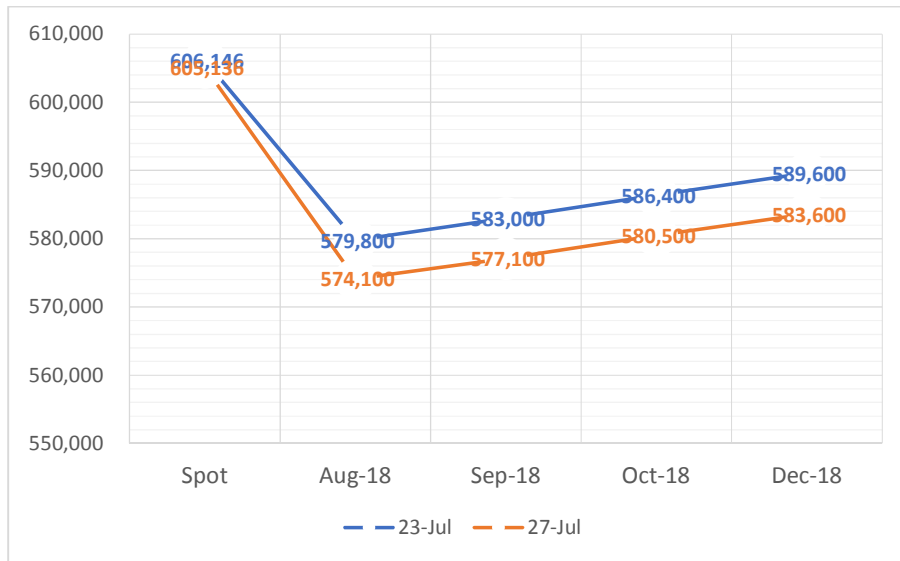


Gambar 3: Pergerakan Harga Emas Batangan Logam Mulia Antam (IDR/gram) dan Konversinya (USD/ounce)

Harga *spot* dan *futures* untuk pengiriman emas bulan Juli 2018 di bursa derivatif New York (Comex) menunjukkan adanya pola hubungan *contango* (Gambar 4). Pola harga di pasar Indonesia untuk pengiriman emas di bulan Juli 2018 (Gambar 5) menunjukkan pola gabungan *backwardation* dan *contango*.

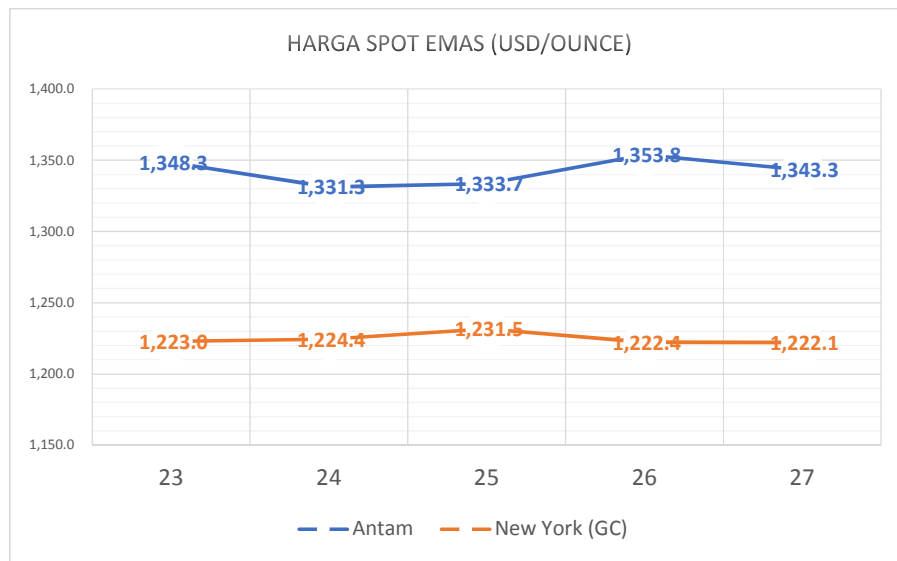


Gambar 4: Harga penyelesaian kontrak-kontrak spot & berjangka emas (USD/ounce) di Comex (Sumber: CME Group dan KITCO)



Gambar 5: Harga penyelesaian kontrak-kontrak spot & berjangka emas (USD/ounce) di BKDI (Sumber: ICDXI dan Antam)

Gambar 6 menunjukkan perbandingan harga *spot* dari kedua bursa yang berbeda yakni Antam dan New York. Dari pola pergerakan harga *spot* tersebut menunjukkan adanya tren penurunan harga *spot*. Harga emas Antam pada pasar *spot* ditutup menguat pada posisi USD 1.343,3.



Gambar 6: Pergerakan Harga Spot (dalam USD/ounce) Emas di Antam dan Comex (Sumber: Antam dan CME Group)