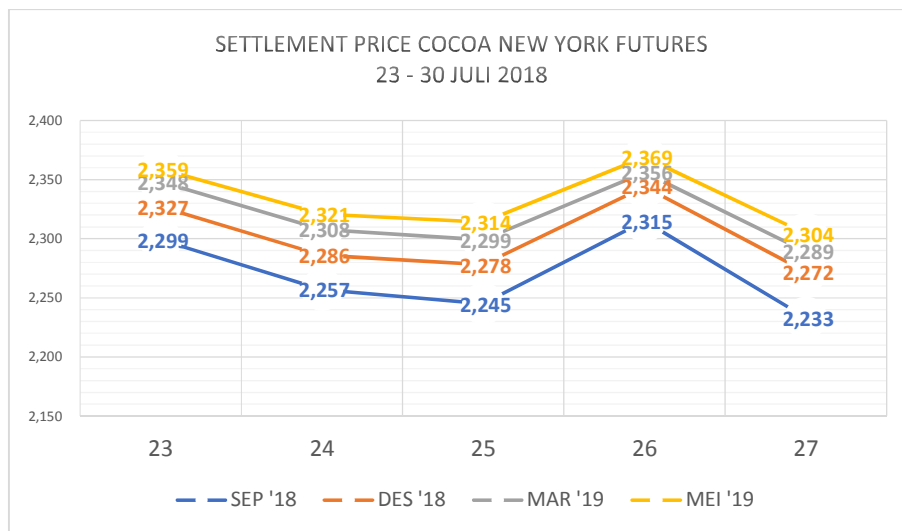


## ANALISIS KAKAO BULAN JULI 2018

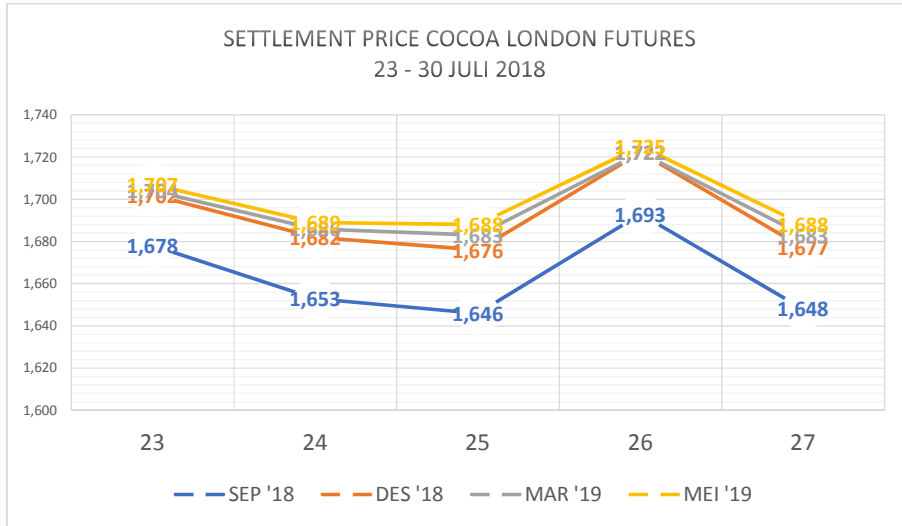
### Minggu IV

Pada awal minggu keempat bulan Juli 2018, harga kontrak komoditas kakao di pasar derivatif New York cenderung menurun kecuali pada hari Kamis, 26 Juli 2018. Harga penutupan untuk kontrak pengiriman bulan September bergerak dari posisi USD 2.299 kemudian menurun pada hari Selasa dan Rabu; namun lalu naik menjadi USD 2.315 dan kemudian turun kembali hingga level USD 2.233. Harga penutupan kontrak kakao di pasar derivatif London juga diawali dengan pelemahan di hari Senin, GBP 1.678 untuk kontrak September 2018, kemudian setelah fluktuasi yang serupa dengan yang terjadi di New York, harga penutupan kontrak tersebut di hari Jumat 27 Juli 2018 adalah GBP 1.648.

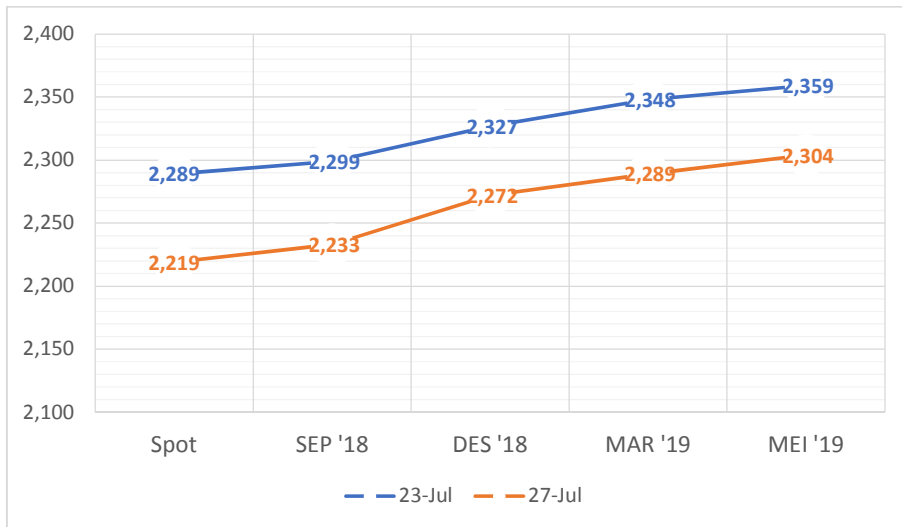
Gambar 3 dan 4 menjelaskan pola hubungan antara harga *spot* dengan berjangka yang mengindikasikan pasokan dan permintaan kakao pada bursa derivatif New York dan London. Pola harga kakao pada pasar derivatif New York (Gambar 3) menunjukkan pola *contango*. Pada gambar 4 menunjukkan pola hubungan harga *spot* dan berjangka pada bursa derivatif London. Pola harga kakao menunjukkan pola *contango* dan *backwardation* pada awal dan akhir pekan.



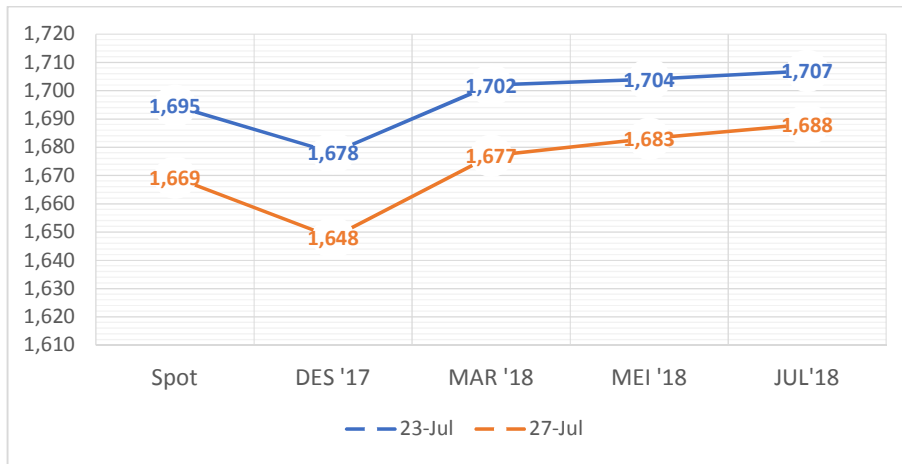
Gambar 1: Perkembangan Settlement Price Kontrak Kakao di Bursa New York  
(Sumber: Reuters)



Gambar 2: Perkembangan Settlement Price Kontrak Kakao di Bursa New York  
(Sumber: ICCO)

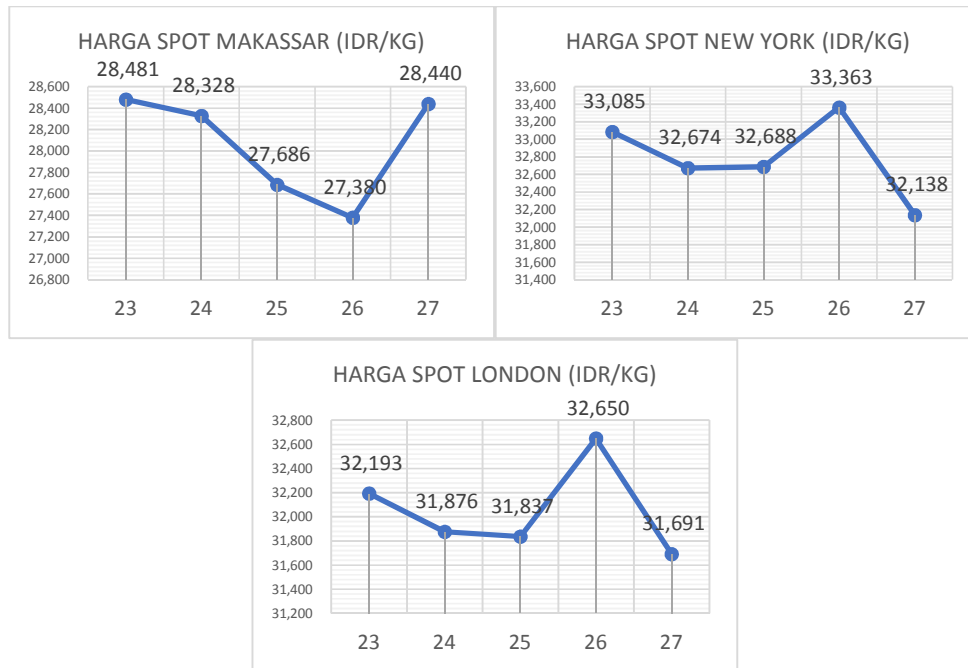


Gambar 3: Pola Hubungan Harga Spot dan Berjangka Pada Awal dan Akhir Pekan di New York  
(Sumber: Intercontinental Exchange dan Reuters)



Gambar 4: Pola Hubungan Harga Spot dan Berjangka Pada Awal dan Akhir Pekan di London  
(Sumber: Intercontinental Exchange dan ICCO)

Gambar 5 menunjukkan perbandingan antara harga *spot* di pasar Indonesia, pasar New York dan pasar London. Tampak bahwa meskipun terjadi penurunan dari awal pekan, kenaikan harga spot kakao di Indonesia (Makassar) terjadi satu hari terlambat dibandingkan dengan yang terjadi di pasar New York dan London. Namun secara keseluruhan, harga penutupan di akhir pekan – Jumat 27 Juli 2018 – lebih rendah dibandingkan dengan harga penutupan di awal pekan – Senin 23 Juli 2018 – di ketiga pasar tersebut.



Gambar 5: Pergerakan Harga Spot (dalam Rp/Kg) Kakao pada pasar spot Makassar, London dan New York  
(Sumber: Intercontinental Exchange, Reuters, ICCO, dan Bappebti)