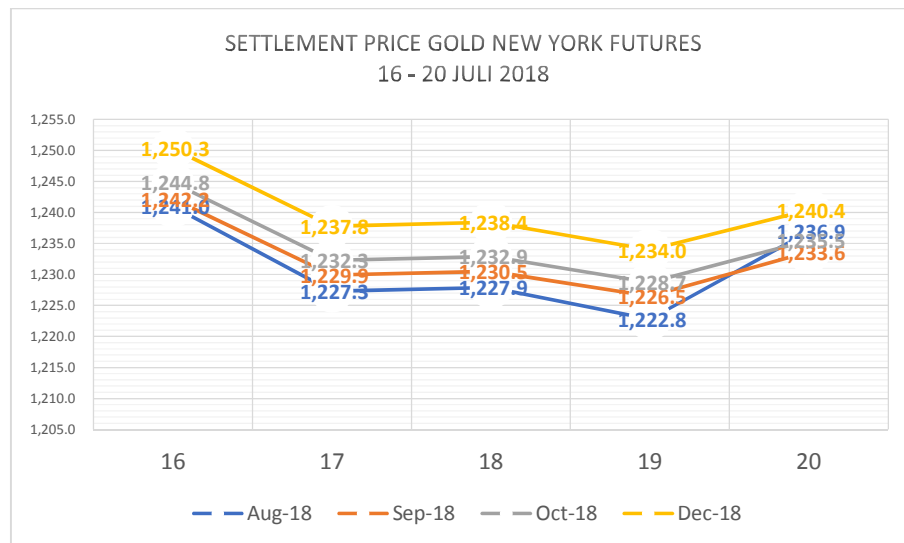


ANALISIS EMAS BULAN JULI 2018

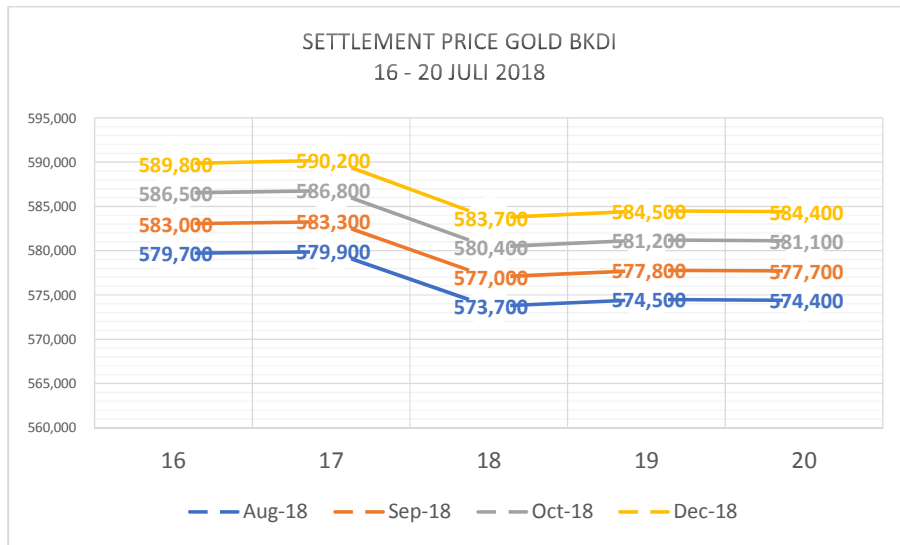
Minggu III

Pada awal pekan ketiga bulan Juli 2018, harga komoditi emas pada bursa derivatif di New York masih juga melemah dibandingkan pada penutupan minggu sebelumnya. Harga kontrak untuk pengiriman bulan Agustus pada hari Senin ditutup pada posisi USD 1.241,2. Harga ini kemudian cenderung menurun sebelum akhirnya rebound di penutupan harga di akhir pekan, yaitu menjadi USD 1.236,9. Harga emas di BKDI juga menunjukkan tren yang serupa namun tidak terjadi *rebound* pada akhir pekan. Harga penutupan untuk kontrak pengiriman bulan Agustus bergerak dari IDR 579.700 bergerak cenderung menurun hingga menjadi IDR 574.400 pada akhir pekan.

Fluktuasi pergerakan dipekan ketiga Juli 2018 disebabkan oleh penguatan indeks dolar AS yang mencerminkan nilai tukar dolar AS terhadap mata uang dunia. Disamping itu, ada ekspektasi bahwa harga logam mulia semakin tertekan jika The FED benar-benar merealisasikan rencana menaikkan suku bunga.

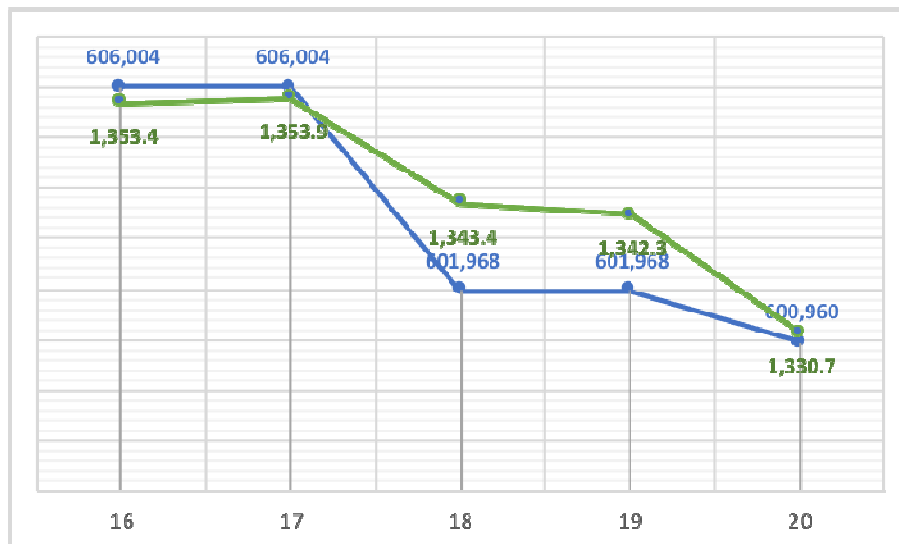


Gambar 1: Perkembangan Settlement Price Kontrak Berjangka Emas (USD/ounce) di Comex
(Sumber: CME Group)



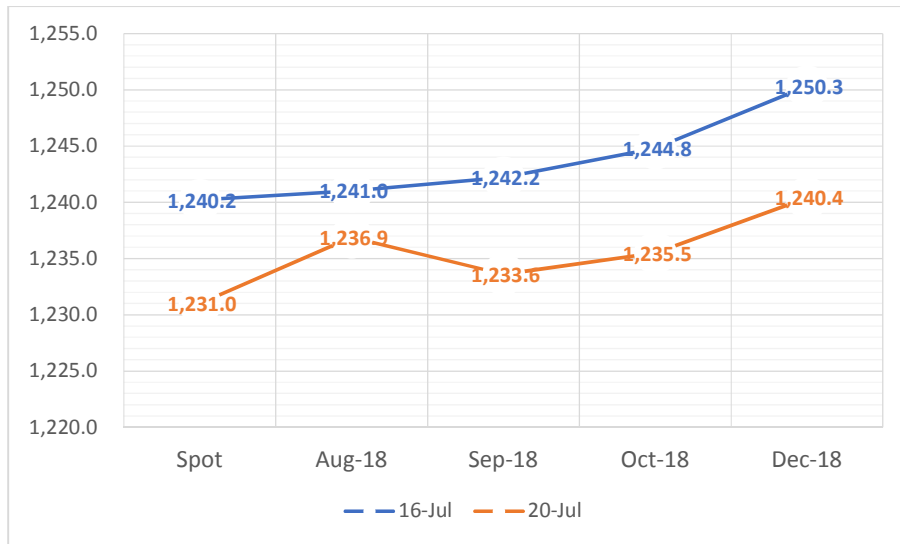
Gambar 2: Perkembangan Settlement Price Kontrak Emas di BKDI (Sumber: ICDX)

Gambar 3 menunjukkan pergerakan harga emas batangan 500 gram Logam Mulia Antam pada minggu ketiga bulan Juli 2018. Gambar 3 juga menunjukkan harga dalam IDR/gram, juga diperlihatkan harga apabila dikonversi menjadi USD/ounce dengan menggunakan nilai kurs tengah Bank Indonesia. Pergerakan harga keduanya mengalami penurunan pada pekan ini antara lain dipengaruhi oleh menguatnya indeks dolar pada akhir pekan minggu ketiga Juli 2018.

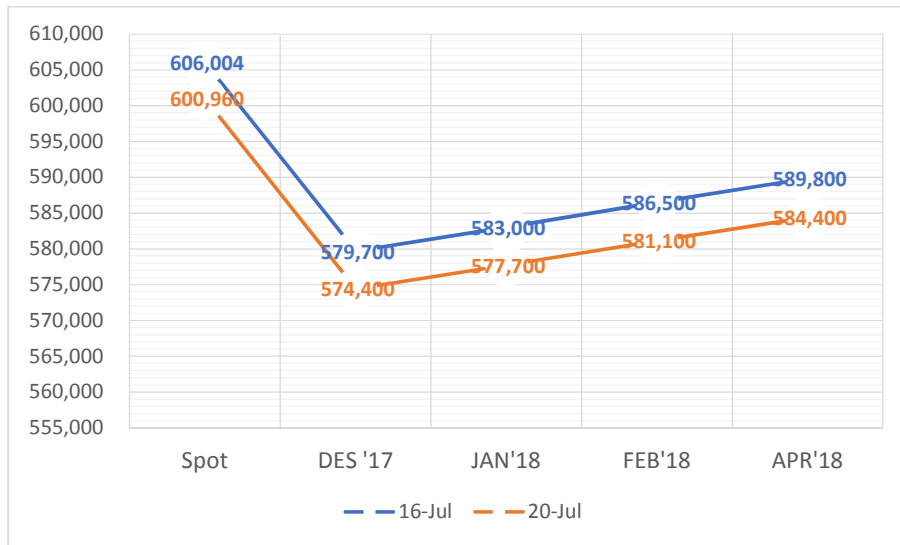


Gambar 3: Pergerakan Harga Emas Batangan Logam Mulia Antam (IDR/gram) dan Konversinya (USD/ounce)

Gambar 4 dan 5 menunjukkan pola hubungan antara harga *spot* dengan berjangka emas. Harga *spot* dan berjangka untuk pengiriman emas minggu ketiga bulan Juli 2018 bursa derivatif New York menunjukkan adanya pola hubungan *contango*. Sebaliknya, pola harga pada pasar Indonesia untuk pengiriman emas di minggu ketiga bulan Juli 2018 menunjukkan pola *backwardation*.

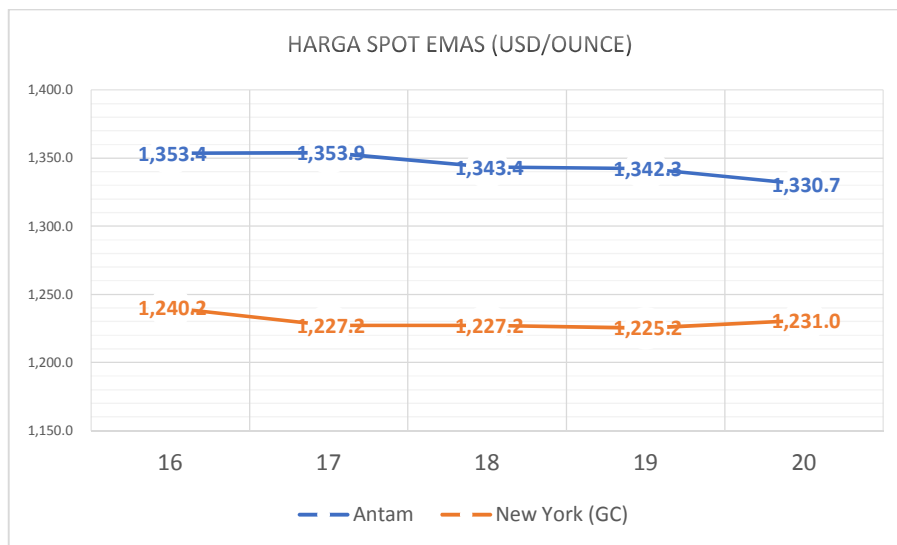


Gambar 4: Harga penyelesaian kontrak-kontrak *spot* & berjangka emas (USD/ounce) di Comex (Sumber: CME Group dan KITCO)



Gambar 5: Harga penyelesaian kontrak-kontrak spot & berjangka emas (USD/ounce) di BKDI (Sumber: ICDXI dan Antam)

Gambar 6 menunjukkan perbandingan harga spot dari kedua bursa yakni Antam dan New York. Dari pola pergerakan harga spot tersebut menunjukkan adanya sedikit tren pelemahan harga spot. Harga emas Antam pada pasar spot ditutup turun pada posisi USD 1.330,7 dan harga emas pada pasar spot New York ditutup melemah pada posisi USD 1.231.



Gambar 6: Pergerakan Harga Spot (dalam USD/ounce) Emas di Antam dan Comex (Sumber: Antam dan CME Group)