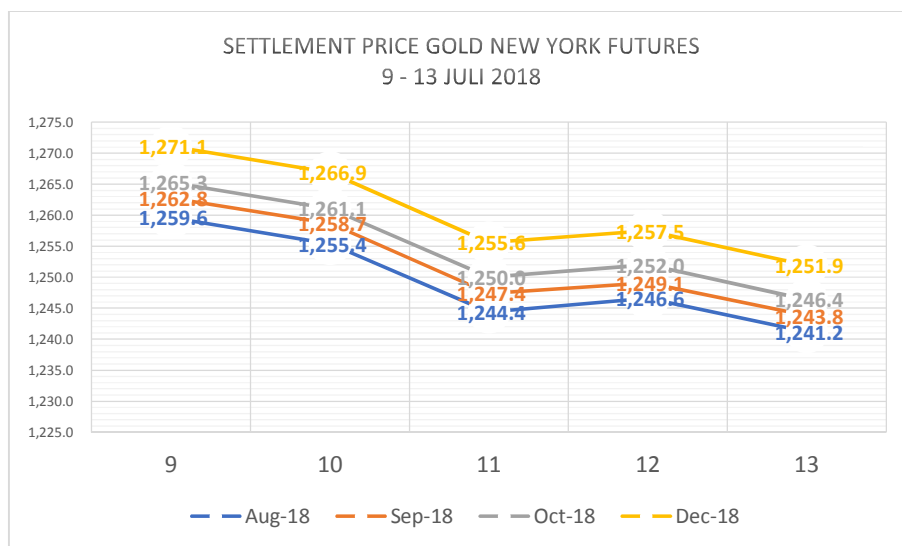


## ANALISIS EMAS BULAN JULI 2018

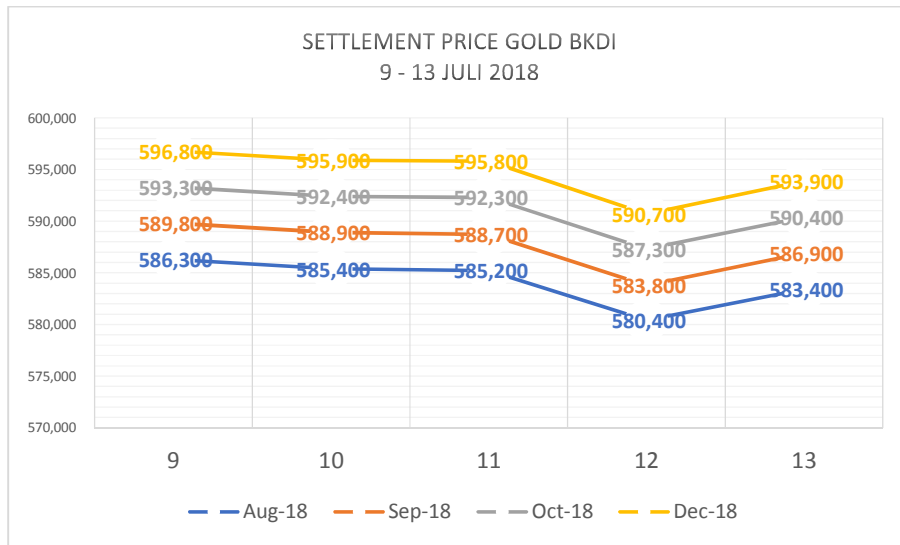
### Minggu II

Pada penutupan perdagangan di awal minggu kedua Juli 2018, harga kontrak berjangka komoditi emas di bursa derivatif New York menguat tipis dibandingkan pada penutupan minggu sebelumnya, untuk kontrak pengiriman bulan Agustus menjadi sebesar USD 1.259,6. Harga-harga kontrak emas kemudian cenderung terus ditutup dengan harga yang lebih rendah pada hari-hari perdagangan berikutnya, hingga pada akhir pekan, kontrak untuk pengiriman bulan Agustus menjadi USD 1.241,2. Tren yang sama tetapi lebih landai pada minggu ini terjadi pula di BKDI. Kontrak untuk pengiriman bulan Agustus ditutup IDR 548.600 pada awal pekan dan menjadi IDR 583.400 pada penutupan perdagangan di akhir pekan.

Harga emas masih cenderung melemah dan sulit untuk merangkak naik akibat penguatan dolar yang masih menjadi katalis negatif. Disamping itu pula, perang tarif antara Tiongkok dan AS juga turut memberikan pengaruh pada harga komoditas logam mulia.

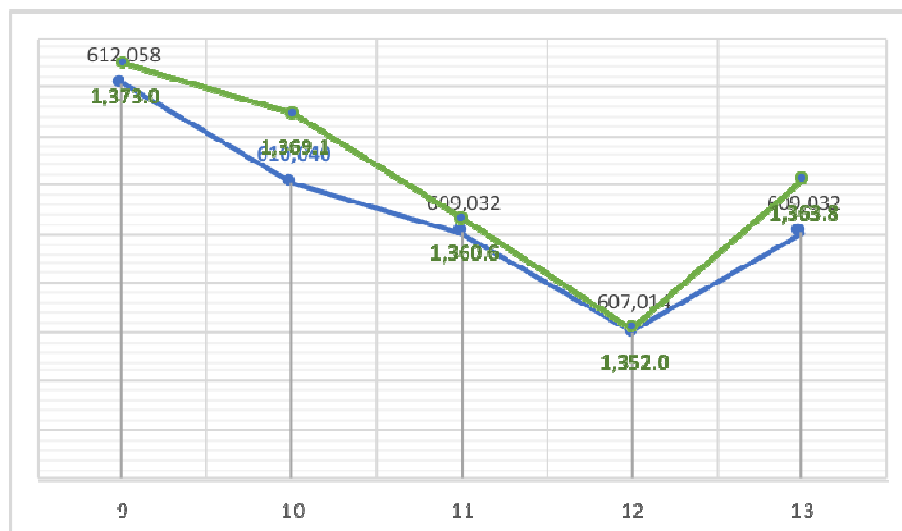


Gambar 1: Perkembangan Settlement Price Kontrak Berjangka Emas (USD/ounce) di Comex  
(Sumber: CME Group)



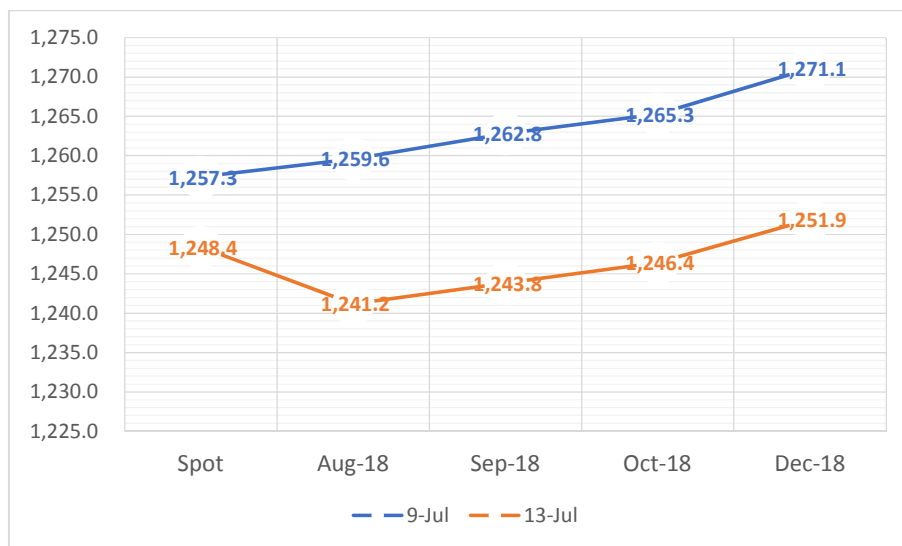
Gambar 2: Perkembangan Settlement Price Kontrak Emas di BKDI (Sumber: ICDX)

Pada gambar 3 menunjukkan pergerakan harga emas batangan 500 gram logam mulia Antam pada minggu kedua bulan Juli 2018. Pada gambar tersebut, selain ditunjukkan harga dalam IDR/gram, juga diperlihatkan harga apabila dikonversi menjadi USD/ounce dengan menggunakan nilai kurs tengah Bank Indonesia berdasarkan tanggal yang disesuaikan. Harga cenderung turun dari Senin hingga Jumat, dan kemudian *rebound* pada akhir pekan.

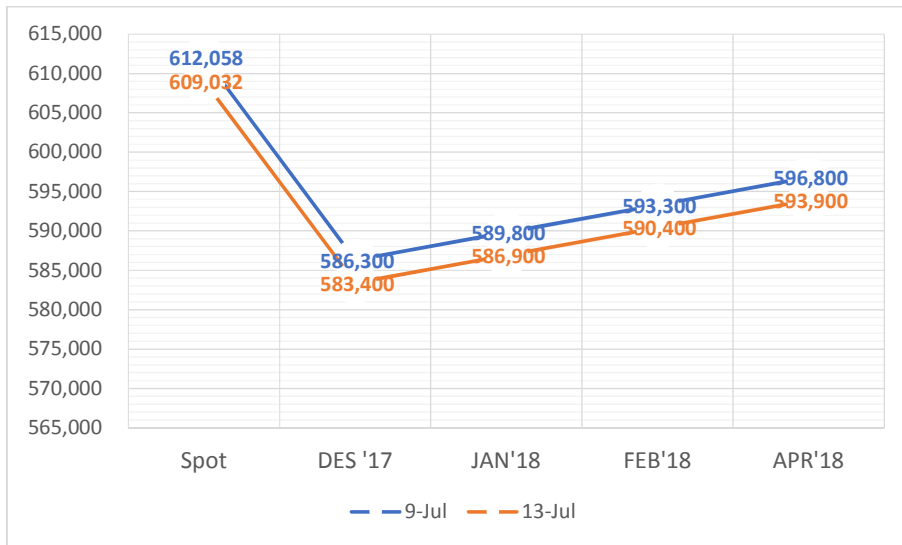


Gambar 3: Pergerakan Harga Emas Batangan Logam Mulia Antam (IDR/gram) dan Konversinya (USD/ounce)

Pada gambar 4 dan 5 menunjukkan pola hubungan antara harga spot dengan berjangka emas. Harga spot dan berjangka untuk pengiriman emas minggu kedua bulan Juli 2018 di bursa derivatif New York menunjukkan adanya pola hubungan *contango* pada awal pekan, namun kemudian berubah menjadi *contango* dan *backwardation*. Pola harga pada pasar Indonesia untuk pengiriman emas di minggu kedua bulan Juli 2018 (gambar 5) menunjukkan pola *backwardation*. Hal ini juga menandakan adanya manfaat jika memegang emas di posisi spot saat ini.

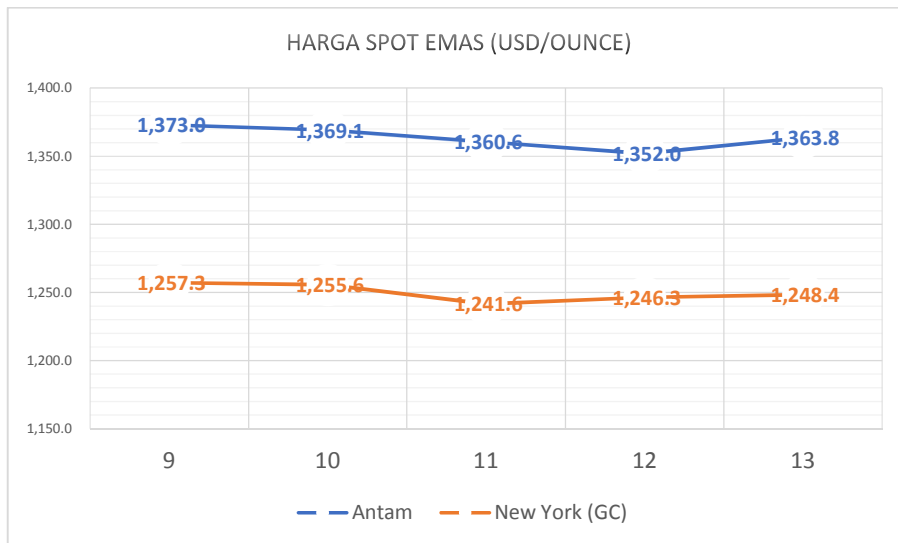


Gambar 4: Harga penyelesaian kontrak-kontrak spot & berjangka emas (USD/ounce) di Comex (Sumber: CME Group dan KITCO)



Gambar 5: Harga penyelesaian kontrak-kontrak spot & berjangka emas (USD/ounce) di BKDI (Sumber: ICDXI dan Antam)

Pada gambar 6 menunjukkan perbandingan harga spot dari kedua bursa yang berbeda yakni Antam (Indonesia) dan New York. Dari pola pergerakan harga spot tersebut menunjukkan adanya tren sedikit penurunan harga spot pada akhir pekan. Harga emas Antam pada pasar spot ditutup turun pada posisi USD 1.363,8 dan harga emas pada pasar spot New York ditutup turun pada posisi USD 1.248,4.



Gambar 6: Pergerakan Harga Spot (dalam USD/ounce) Emas di Antam dan Comex (Sumber: Antam dan CME Group)