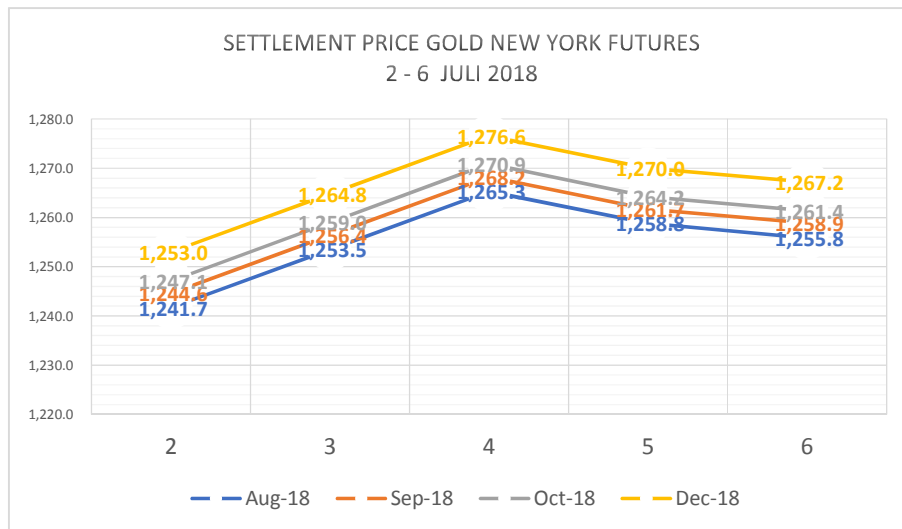


ANALISIS EMAS BULAN JULI 2018

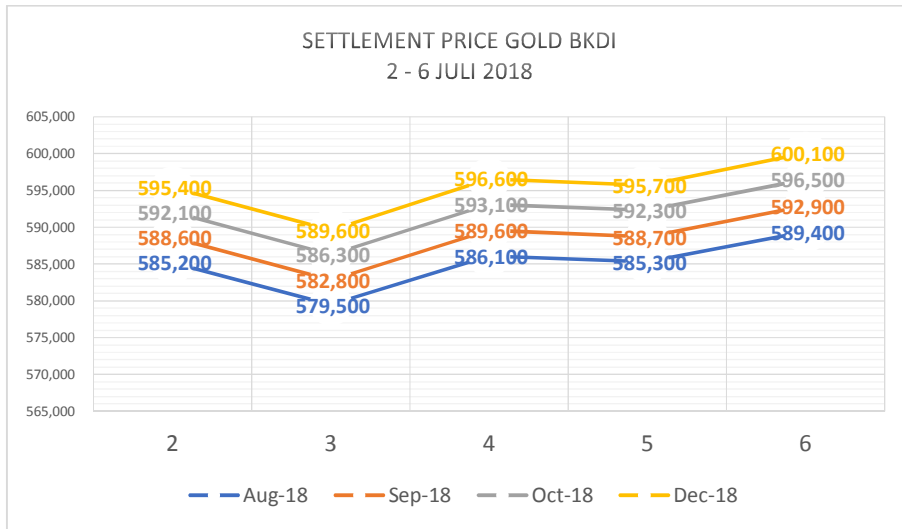
Minggu I

Pada hari pertama minggu pertama bulan Juli 2018, harga emas di bursa derivatif New York ditutup melemah dibandingkan pada penutupan minggu sebelumnya, pada bulan Juni, menjadi sebesar USD 1.241,7/ounce untuk kontrak pengiriman bulan Agustus 2018. Pada pertengahan pekan, harga penutupan kontrak emas tersebut sempat mengalami kenaikan lalu terkoreksi sedikit di akhir pekan menjadi USD 1.255,8/ounce. Harga emas di BKDI menunjukkan tren yang sedikit berbeda yakni bergerak mix sepanjang pekan pertama ini, walaupun sama-sama diawali dengan harga penutupan hari Senin yang melemah pada posisi IDR 585.200 dan ditutup naik pada akhir pekan di titik IDR 589.400 untuk kontrak bulan pengiriman bulan Agustus 2018.

Penurunan harga emas pada pekan pertama Juli disebabkan adanya spekulasi The Fed yang ingin menaikkan suku bunga acuannya kembali pada akhir tahun. Disamping itu, kenaikan indeks dolar turut mendorong pergerakan harga emas yang mix sepanjang pekan ini baik di pasar berjangka maupun di pasar spot.

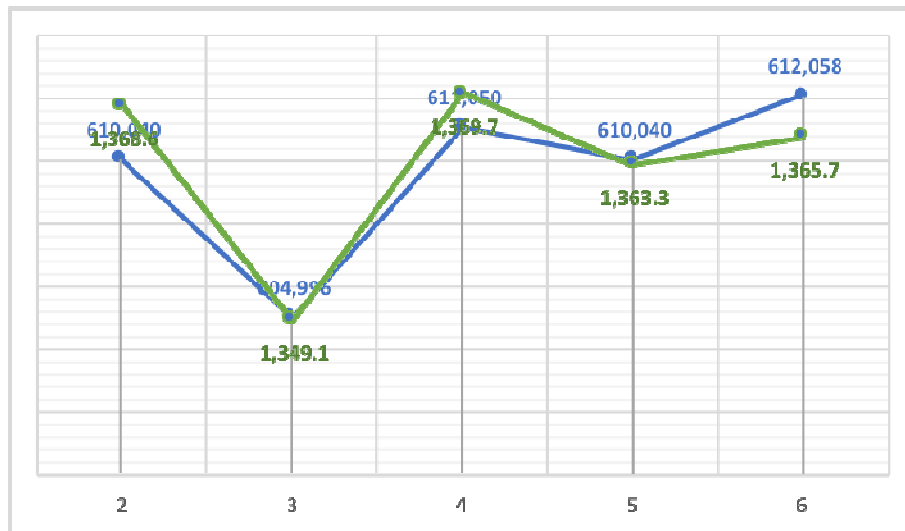


Gambar 1: Perkembangan Settlement Price Kontrak Berjangka Emas (USD/ounce) di Comex
(Sumber: CME Group)



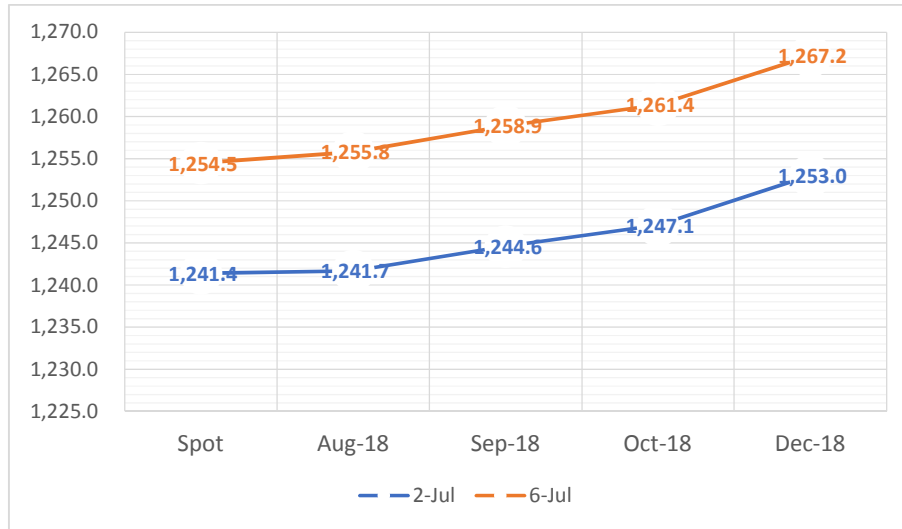
Gambar 2: Perkembangan Settlement Price Kontrak Emas di BKDI (Sumber: ICDX)

Gambar 3 menunjukkan pergerakan harga emas batangan 500 gram di Logam Mulia Antam pada minggu pertama bulan Juli 2018. Pada gambar tersebut, selain ditunjukkan harga dalam IDR/gram, juga diperlihatkan harga apabila dikonversi menjadi USD/ounce dengan menggunakan kurs tengah Bank Indonesia. Pelemahan nilai emas Logam Mulia Antam tersebut juga turut disebabkan adanya penguatan kurs dolar AS.

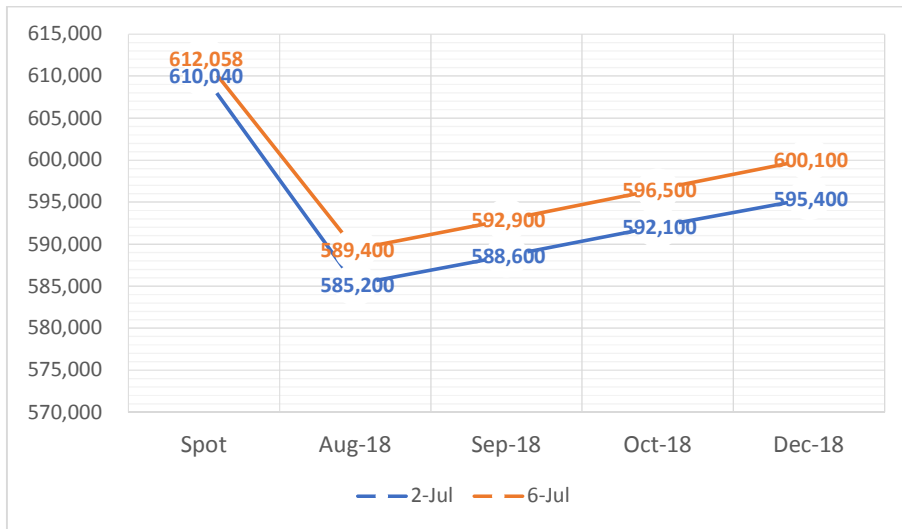


Gambar 3: Pergerakan Harga Emas Batangan Logam Mulia Antam (IDR/gram) dan Konversinya (USD/ounce)

Pada gambar 4 dan 5 menunjukkan pola hubungan antara harga spot dengan berjangka emas. Harga spot dan berjangka untuk pengiriman emas bulan Juli 2018 di bursa derivatif New York (Comex) menunjukkan adanya pola hubungan *contango*. Pola harga pada pasar Indonesia untuk pengiriman emas di bulan Juli 2018 (gambar 5) menunjukkan pola *backwardation* dan *contango*.

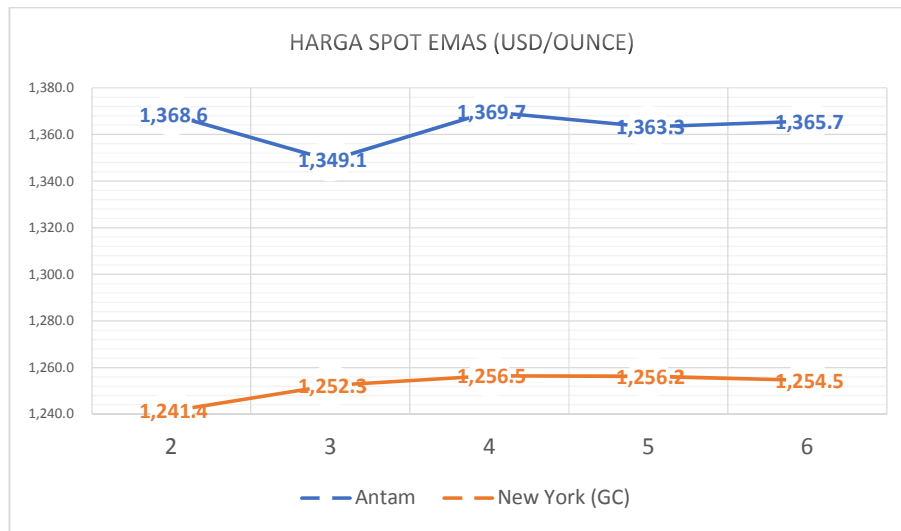


Gambar 4: Harga penyelesaian kontrak-kontrak spot & berjangka emas (USD/ounce) di Comex (Sumber: CME Group dan KITCO)



Gambar 5: Harga penyelesaian kontrak-kontrak spot & berjangka emas (USD/ounce) di BKDI (Sumber: ICDXI dan Antam)

Pada gambar 6 menunjukkan perbandingan harga spot dari kedua bursa yang berbeda yakni Antam dan New York. Dari pola pergerakan harga spot tersebut menunjukkan adanya trend penurunan harga spot khususnya untuk harga emas Antam pada pasar spot ditutup pada posisi USD 1.365,7.



Gambar 6: Pergerakan Harga Spot (dalam USD/ounce) Emas di Antam dan Comex (Sumber: Antam dan CME Group)