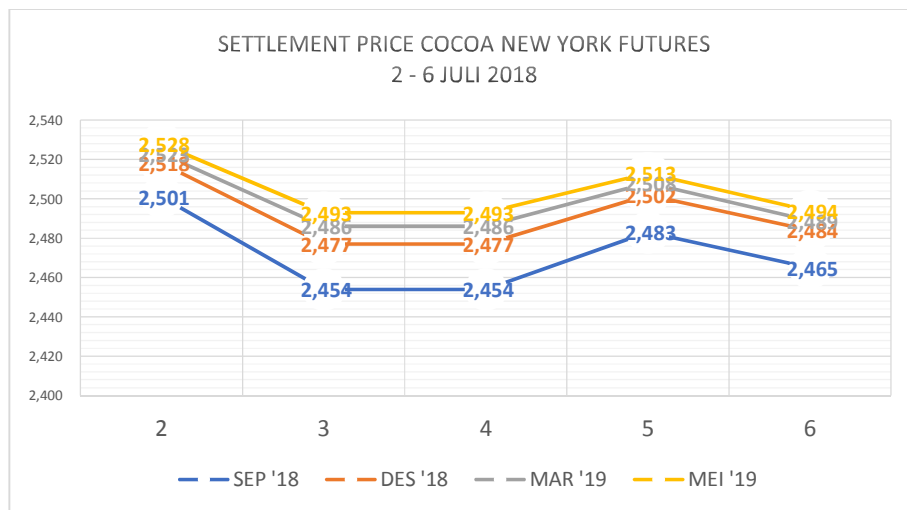


## ANALISIS KAKAO BULAN JULI 2018

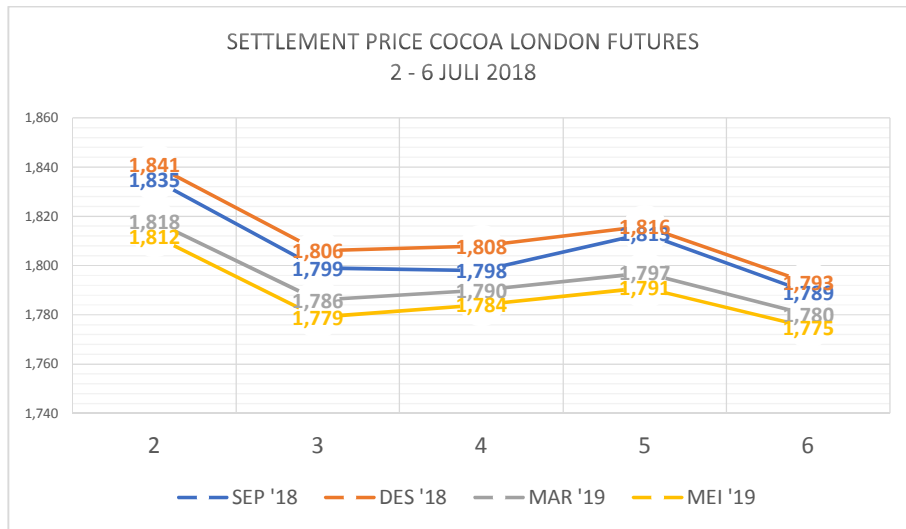
### Minggu I

Pada awal minggu pertama bulan Juli 2018, harga kontrak kakao untuk pengiriman bulan September 2018 ditutup pada posisi USD 2.501. Angka ini menguat tipis dibandingkan saat ditutup pada akhir pekan sebelumnya. Harga kontrak tersebut akhirnya ditutup lebih rendah pada akhir pekan di USD 2.465. Harga kontrak-kontrak kakao sempat terkoreksi dalam pada tanggal 3 dan 4 Juli 2018 (lihat Gambar 1). Pergerakan harga kontrak-kontrak kakao di London memiliki pola yang serupa dengan pasar di New York. Gambar 2 memperlihatkan kecenderungan penurunan harga dari awal hingga akhir pekan.

Adanya penurunan harga kontrak kakao dari kedua pasar derivatif turut disebabkan oleh sentimen negatif akibat wacana larangan penjualan coklat yang berasal dari lahan deforestasi yang khususnya banyak terjadi di negara-negara produsen utama coklat seperti Pantai Gading dan Ghana.

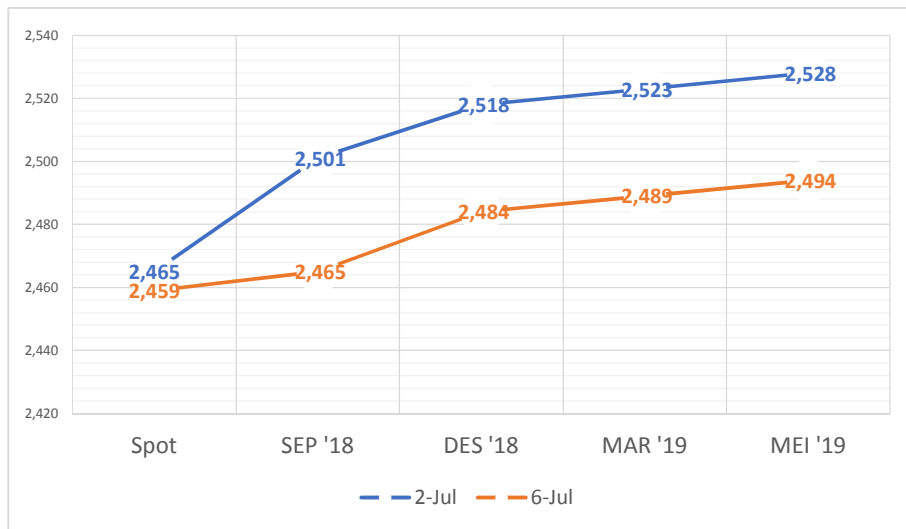


Gambar 1: Perkembangan Settlement Price Kontrak Kakao di Bursa New York  
(Sumber: Reuters)

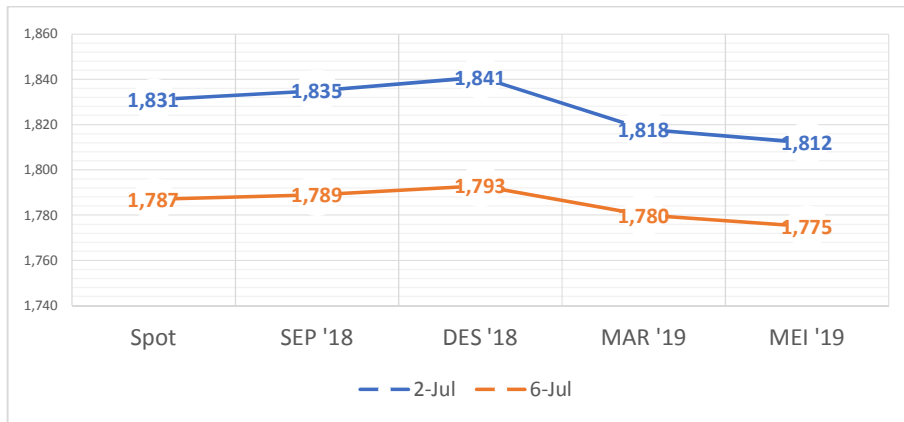


Gambar 2: Perkembangan Settlement Price Kontrak Kakao di Bursa New York (Sumber: ICCO)

Pasokan dan permintaan kakao pada bursa derivatif New York dapat digambarkan melalui pola hubungan harga *spot* dan berjangka yang ditunjukkan melalui Gambar 3. Pola harga kakao menunjukkan pola *contango*. Gambar 4 menunjukkan pola hubungan harga *spot* dan berjangka pada bursa derivatif London. Harga kontrak untuk pengiriman hingga 6 bulan ke depan meningkat, namun kemudian menurun untuk kontrak dengan bulan-bulan pengiriman selanjutnya.

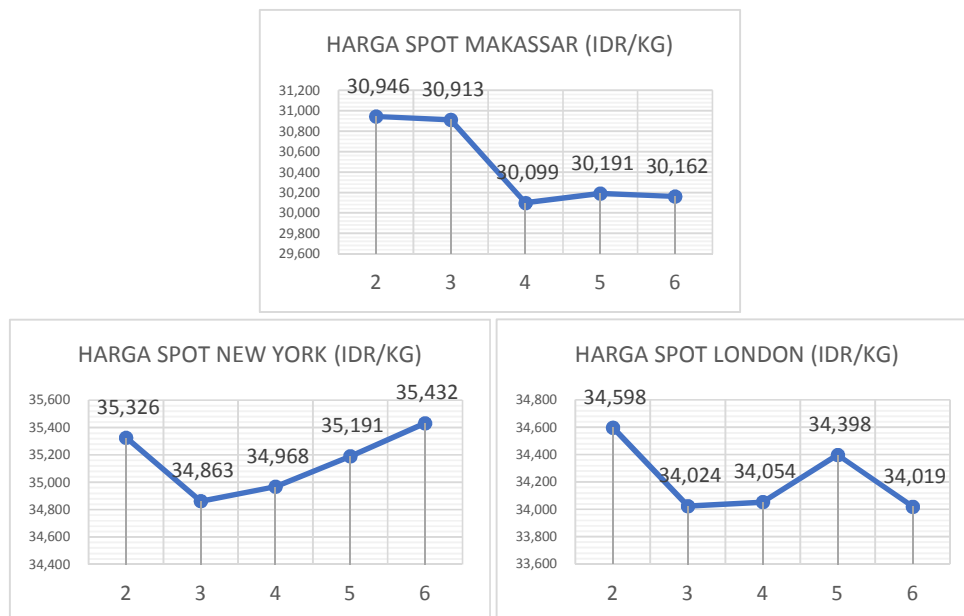


Gambar 3: Pola Hubungan Harga Spot dan Berjangka Pada Awal dan Akhir Pekan di New York (Sumber: Intercontinental Exchange dan Reuters)



Gambar 4: Pola Hubungan Harga Spot dan Berjangka Pada Awal dan Akhir Pekan di London  
(Sumber: Intercontinental Exchange dan ICCO)

Gambar 5 menunjukkan perbandingan harga spot antara pasar Indonesia (Makassar), pasar New York dan pasar London dalam Rupiah/Kg. Ketiga harga spot menunjukkan fluktuasi harga yang mengalami trend penurunan hingga akhir pekan kecuali harga spot pada pasar New York. Harga spot pasar Indonesia ditutup melemah pada posisi IDR 30.162. Harga spot pada pasar New York ditutup menguat pada posisi IDR 35.432 walaupun sempat terkoreksi dalam pada tanggal 3 Juli pada posisi IDR 34.863. Untuk Pasar London, harga spot mengalami penurunan hingga akhir pekan dan ditutup pada posisi IDR 34.019. Pergerakan harga di luar negeri selain karena harga komoditinya, juga karena pergerakan Rupiah.



Gambar 5: Pergerakan Harga Spot (dalam Rp/Kg) Kakao pada pasar spot Makassar dan New York  
(Sumber: Intercontinental Exchange, Reuters, ICCO, dan Bappebti)