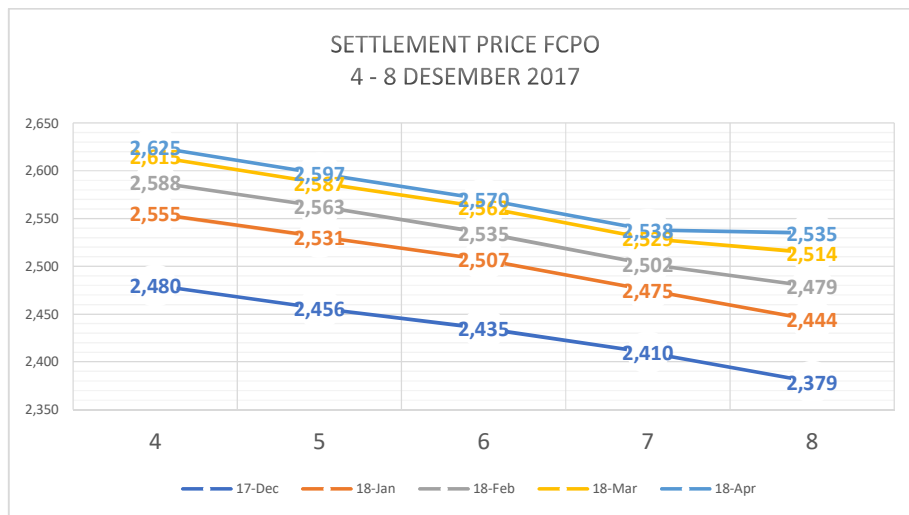


ANALISIS CPO BULAN DESEMBER 2017

Minggu I, (4 Desember – 8 Desember 2017)

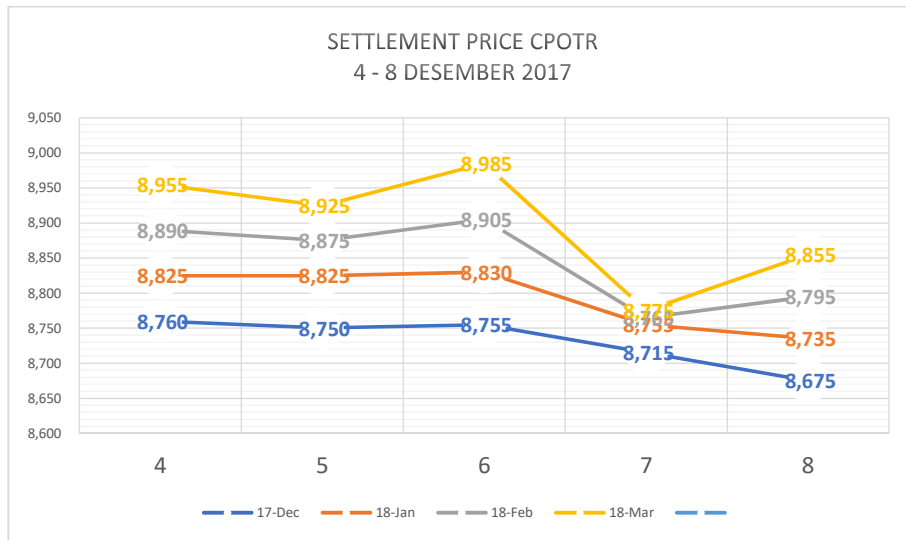
Pada minggu pertama bulan Desember 2017, harga kontrak FCPO pada bursa derivatif di Malaysia dibuka melemah dibandingkan pada penutupan minggu lalu menjadi sebesar MYR 2.480 untuk penyerahan bulan Desember. Harga kontrak FCPO ditutup juga melemah pada akhir pekan di MYR 2.379 untuk penyerahan bulan Desember. Pada harga kontrak penyerahan CPOTR pada bursa derivatif di Indonesia juga mengalami penurunan dibandingkan pada sesi penutupan pada minggu lalu. Harga kontrak CPOTR dibuka melemah pada level IDR 8.760. Sama seperti harga kontrak FCPO, harga kontrak CPOTR juga ditutup melemah di akhir pekan pada IDR 8.675 untuk penyerahan bulan Desember 2017.

Harga kontrak CPO di kedua bursa mengalami pelemahan pada awal pekan disebabkan harga kedelai yang masih lemah.¹ Produksi CPO pada bulan lalu dilaporkan mengalami pertumbuhan sebesar 1% atau sebesar 2.03 juta ton, yang diikuti dengan volume ekspor yang turun sebesar 6.4%. Hal ini turut menjadi katalis negatif bagi harga CPO hingga akhir pekan.



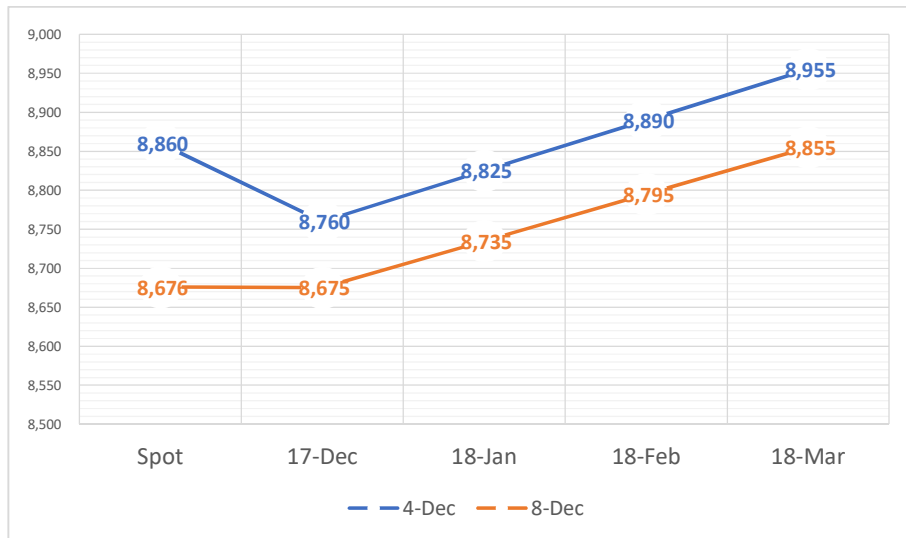
Gambar 1: Perkembangan Settlement Price Kontrak FCPO di Bursa Malaysia
(Sumber: Bursa Malaysia, diolah oleh Bappebti)

¹ Chicago Board of Trade

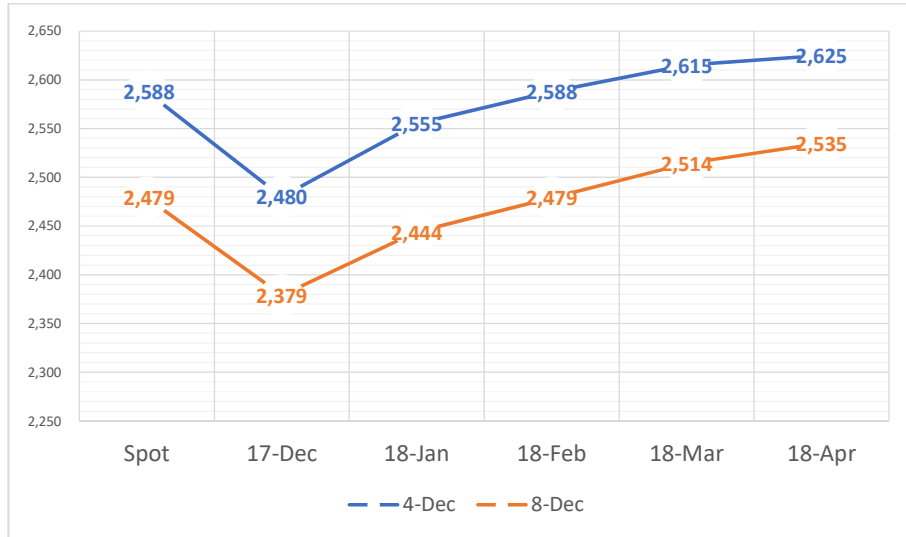


Gambar 2: Perkembangan Settlement Price Kontrak CPOTR di ICDX
(Sumber: ICDX, diolah oleh Bappebti)

Selain itu pula, pasokan dan permintaan CPO dapat digambarkan melalui pola hubungan harga spot dan berjangka yang ditunjukkan melalui gambar 3 dan 4. Pola harga pada pasar Indonesia masih menunjukkan pola *contango* dan *backwardation*. Pada gambar 4, pola harga pada pasar Malaysia juga menunjukkan pola *contango* dan *backwardation*.

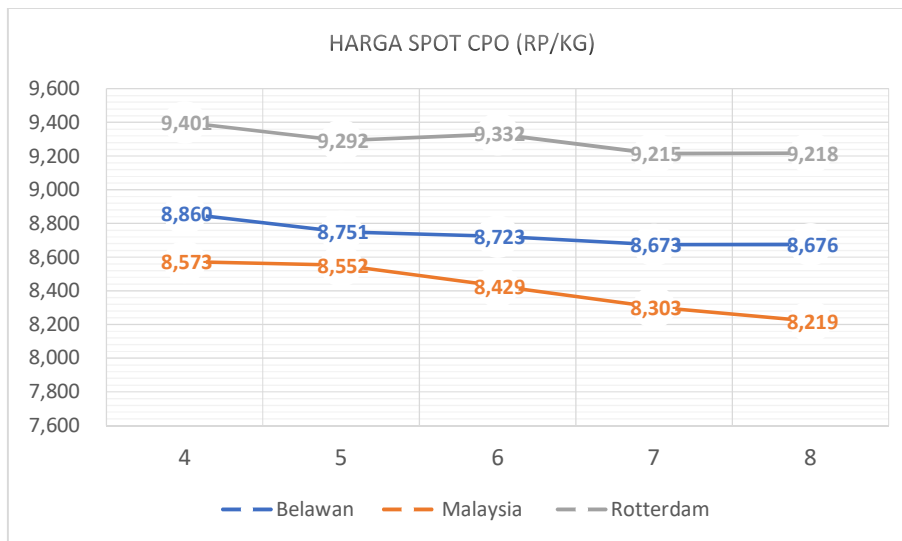


Gambar 3: Pola Hubungan Harga Spot dan Berjangka Pada Awal dan Akhir Pekan di Indonesia
(Sumber: ICDX, diolah oleh Bappebti)



Gambar 4: Pola Hubungan Harga Spot dan Berjangka Pada Awal dan Akhir Pekan di Malaysia (Sumber: Bursa Malaysia dan MPOC, diolah oleh Bappebti)

Pada gambar 5 menunjukkan perbandingan harga spot dari ketiga bursa yang berbeda dari tiga negara yakni Indonesia (Belawan), Malaysia, dan Rotterdam. Dari pola pergerakan harga spot dari ketiga bursa tersebut menunjukkan adanya trend pelemahan harga spot dan pada awal pekan sempat dibuka melemah juga dibandingkan pada pekan lalu.



Gambar 5: Pergerakan Harga Spot (dalam Rp/Kg) CPO di Belawan, Malaysia, dan Rotterdam (Sumber: MPOC dan CPO Analytics, diolah oleh Bappebti)