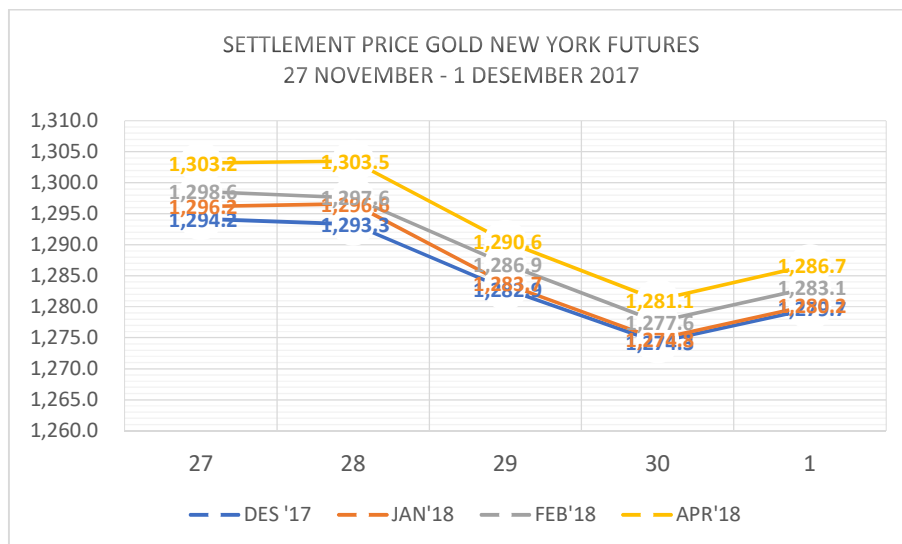


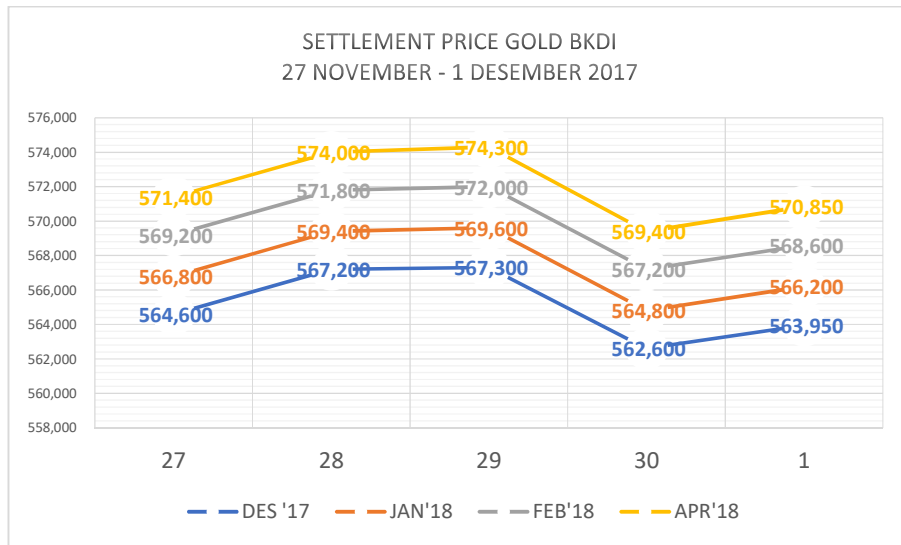
ANALISIS EMAS BULAN NOVEMBER 2017

Minggu IV (27 November – 1 Desember 2017)

Pada minggu keempat bulan November 2017, harga emas pada bursa derivatif di New York dibuka menguat dibandingkan pada penutupan akhir pekan yang lalu menjadi sebesar USD 1.294,2 untuk kontrak bulan Desember 2017. Sayangnya, harga emas tersebut ditutup melemah hingga akhir pekan di USD 1.279,7 untuk kontrak bulan yang sama, walaupun sempat mengalami fluktuasi harga di tengah pekan. Harga emas di BKDI juga menunjukkan trend yang fluktuatif dimana dibuka melemah pada posisi IDR 564.600 untuk kontrak bulan Desember 2017 dan ditutup pada posisi IDR 563.950. Fluktuasi harga emas pada minggu ini turut disebabkan oleh beberapa faktor. Pada awal pekan, emas cenderung stabil dengan kecenderungan naik karena dolar AS mendekati level terendahnya pada 2 bulan terakhir dengan indeks dolar stagnan di 92,78 untuk dua hari pertama minggu ini. Diakhir pekan pergerakan harga emas mulai terkoreksi karena ada isu kemungkinan naiknya suku bunga pada bulan depan sehingga mendorong indeks dolar AS terjadi *rebound*.

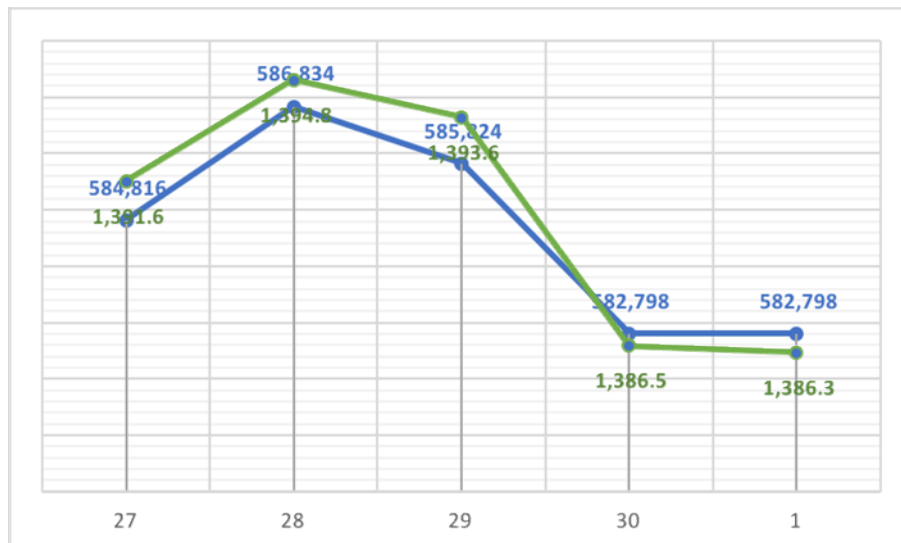


Gambar 1: Perkembangan Settlement Price Kontrak Berjangka Emas (USD/ounce) di Comex
(Sumber: CME Group, diolah oleh Bappebti)



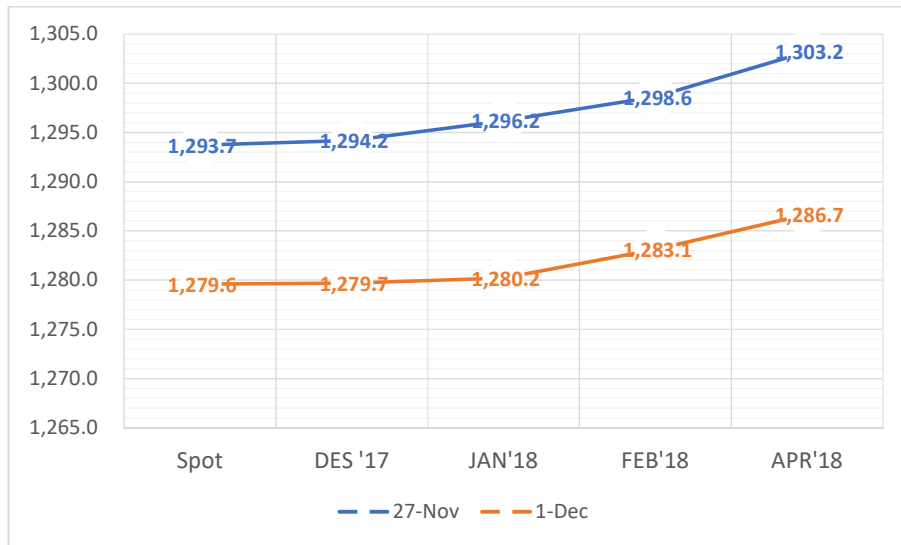
Gambar 2: Perkembangan Settlement Price Kontrak Emas di BKDI (Sumber: ICDX, diolah oleh Bappebti)

Pergerakan harga emas batangan 500 gram logam mulia Antam pada minggu keempat bulan November 2017 ditunjukkan pada Gambar 3. Pada gambar tersebut, selain ditunjukkan harga dalam IDR/gram, juga diperlihatkan harga apabila dikonversi menjadi USD/ounce dengan menggunakan kurs tengah Bank Indonesia yang disesuaikan dengan tanggal pada minggu tersebut.

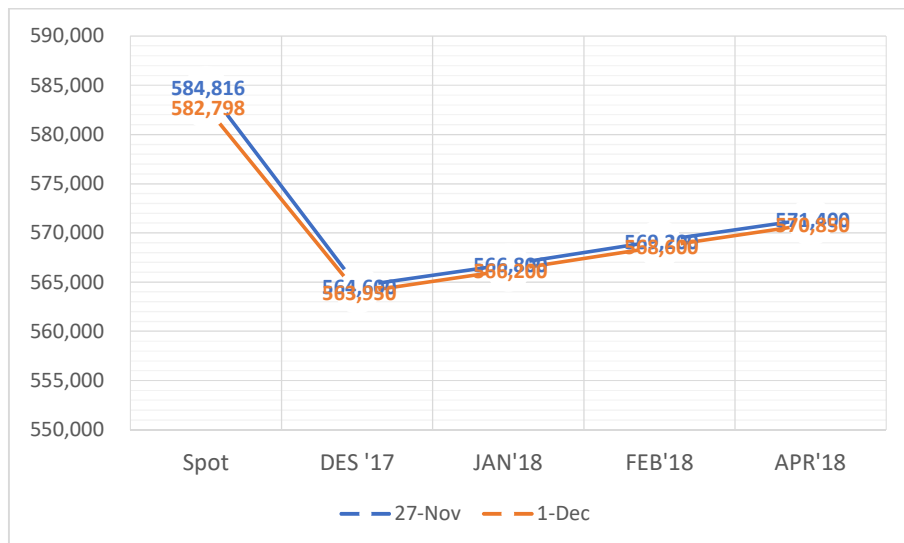


Gambar 3: Pergerakan Harga Emas Batangan Logam Mulia Antam (IDR/gram) dan Konversinya (USD/ounce)

Harga spot dan futures untuk pengiriman emas bulan November 2017 di bursa derivatif New York (Comex) menunjukkan adanya pola hubungan *contango* (gambar 4). Pola harga pada pasar Indonesia untuk pengiriman emas di bulan November 2017 (gambar 5) menunjukkan pola *backwardation*.

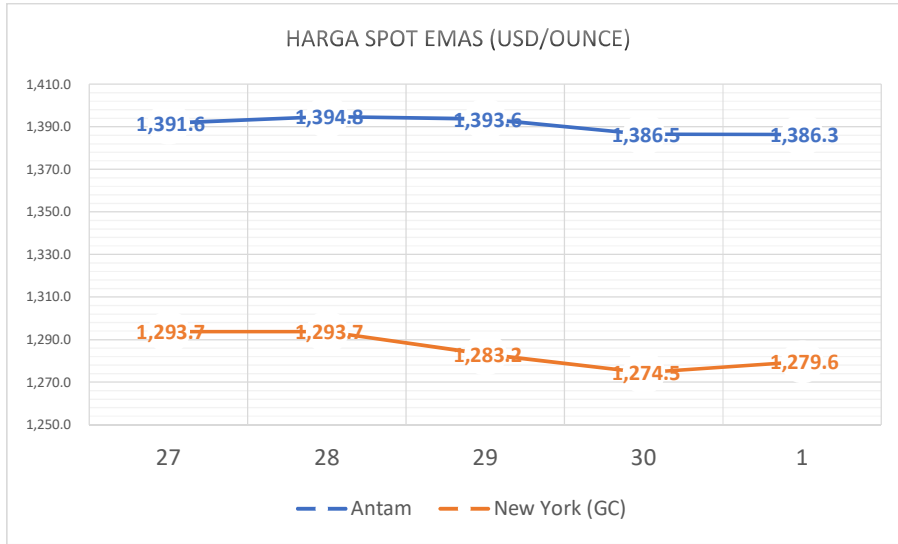


Gambar 4: Harga penyelesaian kontrak-kontrak spot & berjangka emas (USD/ounce) di Comex (Sumber: CME Group dan KITCO, diolah oleh Bappebti)



Gambar 5: Harga penyelesaian kontrak-kontrak spot & berjangka emas (USD/ounce) di BKDI (Sumber: ICDXI dan Antam, diolah oleh Bappebti)

Gambar 6 menunjukkan perbandingan harga spot dari kedua bursa yang berbeda yakni Antam dan New York. Dari pola pergerakan harga spot tersebut menunjukkan adanya trend penurunan harga spot. Harga emas Antam pada pasar spot ditutup melemah pada posisi USD 1.386,3.



Gambar 6: Pergerakan Harga Spot (dalam USD/ounce) Emas di Antam dan Comex
 (Sumber: Antam dan CME Group, diolah oleh Bappebti)