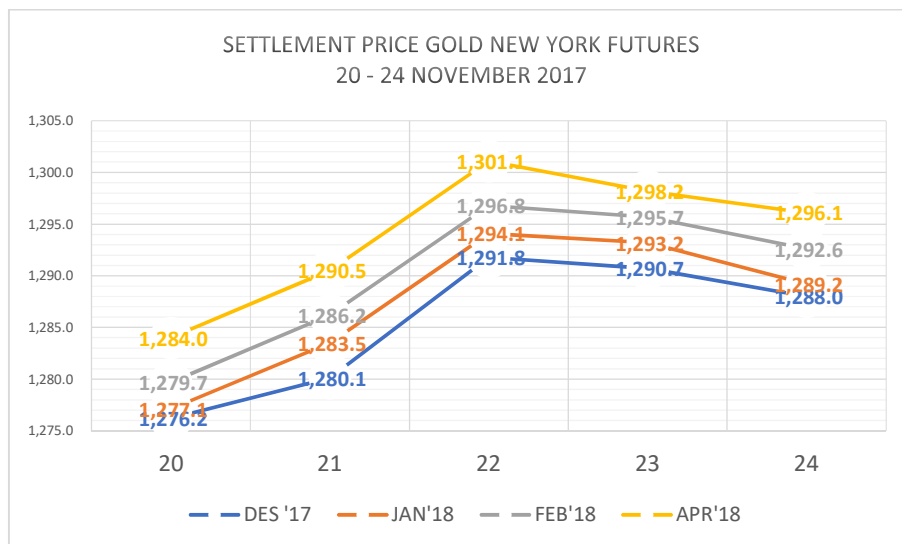


ANALISIS EMAS BULAN NOVEMBER 2017

Minggu III (20 November – 24 November 2017)

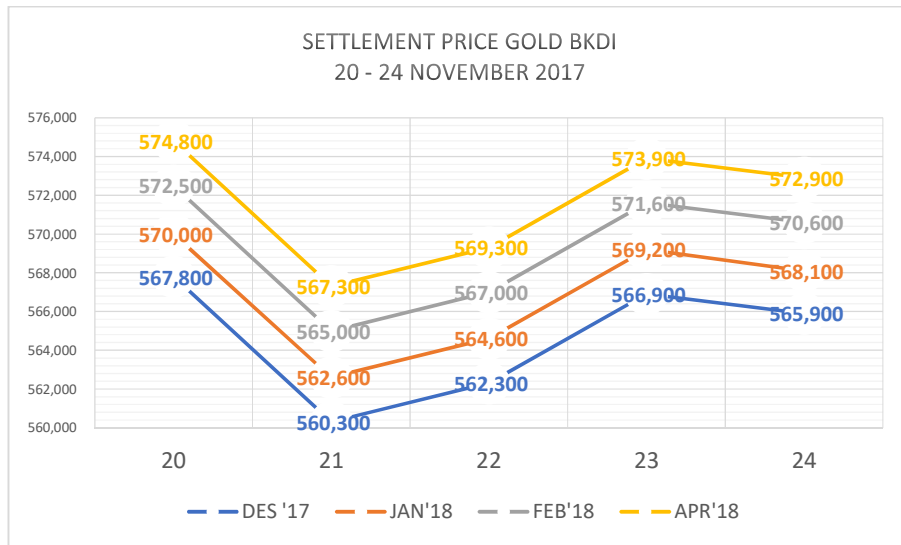
Pada pekan ketiga bulan November 2017, harga komoditi emas pada bursa derivatif di New York dibuka melemah dibandingkan pada penutupan minggu lalu pada posisi USD 1.276,2 untuk kontrak bulan Desember 2017. Harga emas ditutup menguat hingga akhir pekan pada posisi USD 1.288 untuk kontrak bulan Desember. Harga emas di BKDI dibuka pada posisi IDR 567.800 atau naik jika dibandingkan saat penutupan sesi pada minggu lalu, akan tetapi harga emas cenderung fluktuatif dan ditutup melemah pada posisi IDR 565.900 untuk kontrak bulan Desember 2017.

Fluktuasi pergerakan harga emas dipekan ketiga November 2017 disebabkan oleh peluang kenaikan suku bunga The Fed sebesar 96,7%.¹ Kenaikan harga emas pada awal pekan dipicu oleh pelemahan indeks dolar AS ke sekitar level 93. Akan tetapi, emas berada dalam tren penurunan menjelang kenaikan suku bunga The Fed pada bulan depan.



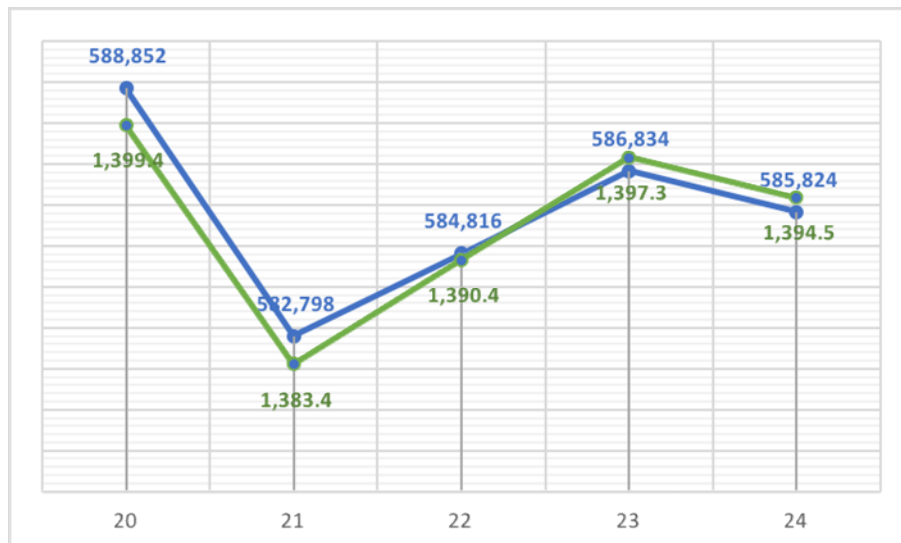
Gambar 1: Perkembangan Settlement Price Kontrak Berjangka Emas (USD/ounce) di Comex
(Sumber: CME Group, diolah oleh Bappebti)

¹ CME Group



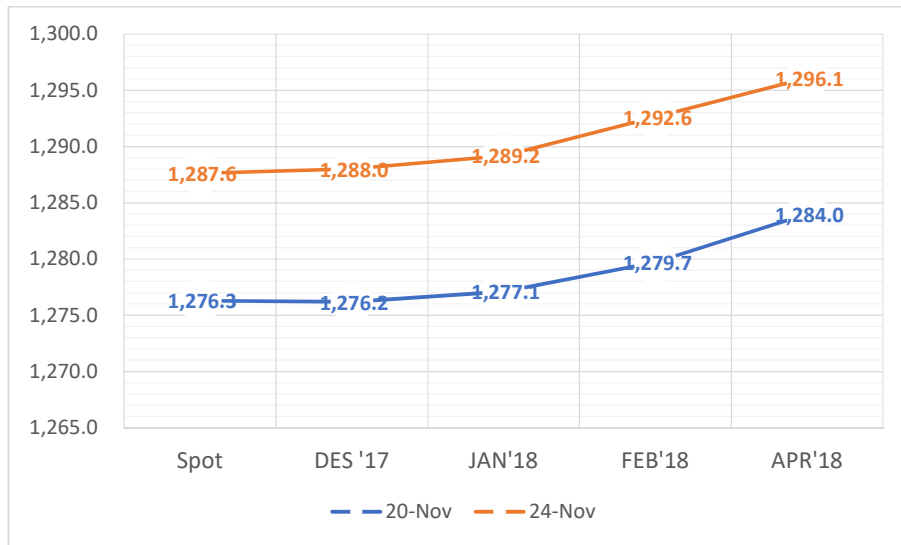
Gambar 2: Perkembangan Settlement Price Kontrak Emas di BKDI
(Sumber: ICDX, diolah oleh Bappebti)

Gambar 3 menunjukkan pergerakan harga emas batangan 500 gram logam mulia Antam pada minggu ketiga bulan November 2017. Gambar 3 juga menunjukkan harga dalam IDR/gram, juga diperlihatkan harga apabila dikonversi menjadi USD/ounce dengan menggunakan nilai kurs tengah Bank Indonesia. Menguatnya dolar tampak pada awal pekan minggu ketiga November 2017.

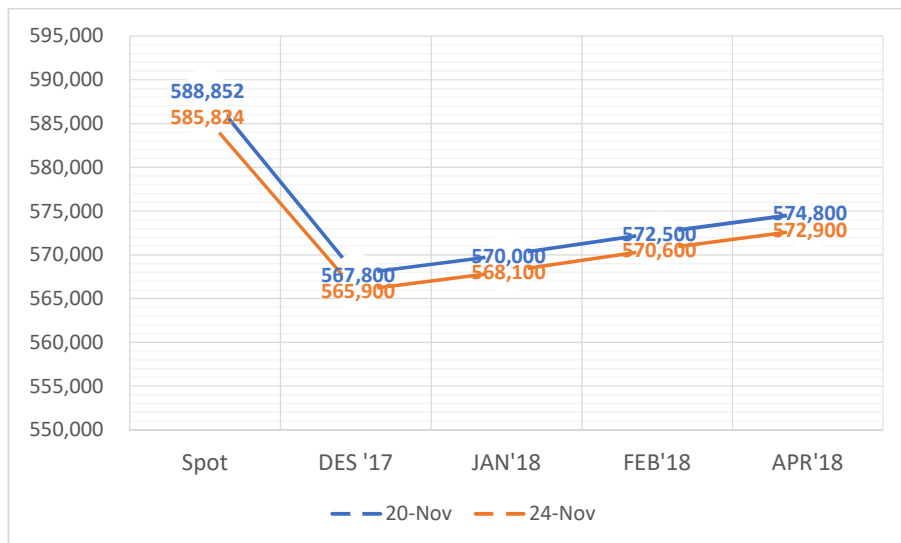


Gambar 3: Pergerakan Harga Emas Batangan Logam Mulia Antam (IDR/gram) dan Konversinya (USD/ounce)

Pada gambar 4 dan 5 menunjukkan pola hubungan antara harga spot dengan berjangka emas. Harga spot dan berjangka untuk pengiriman emas minggu ketiga bulan November 2017 di bursa derivatif New York menunjukkan adanya pola hubungan *contango*. Pola harga pada pasar Indonesia untuk pengiriman emas di minggu ketiga bulan November 2017 menunjukkan pola *backwardation*.

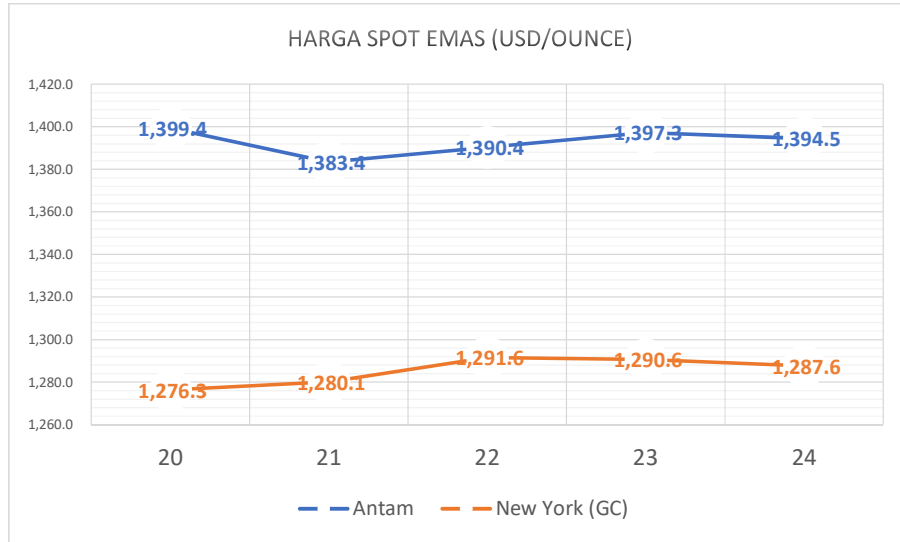


Gambar 4: Harga penyelesaian kontrak-kontrak spot & berjangka emas (USD/ounce) di Comex (Sumber: CME Group dan KITCO, diolah oleh Bappebti)



Gambar 5: Harga penyelesaian kontrak-kontrak spot & berjangka emas (USD/ounce) di BKDI (Sumber: ICDXI dan Antam, diolah oleh Bappebti)

Gambar 6 menunjukkan perbandingan harga spot dari kedua bursa yang berbeda yakni Antam (Indonesia) dan New York. Dari pola pergerakan harga spot tersebut menunjukkan adanya trend pelemahan harga spot untuk pasar spot Antam. Harga emas New York pada pasar spot ditutup menguat pada posisi USD 1.287,6 dan harga emas pada pasar spot Antam ditutup melemah pada posisi USD 1.394,5.



Gambar 6: Pergerakan Harga Spot (dalam USD/ounce) Emas di Antam dan Comex
 (Sumber: Antam dan CME Group, diolah oleh Bappebti)