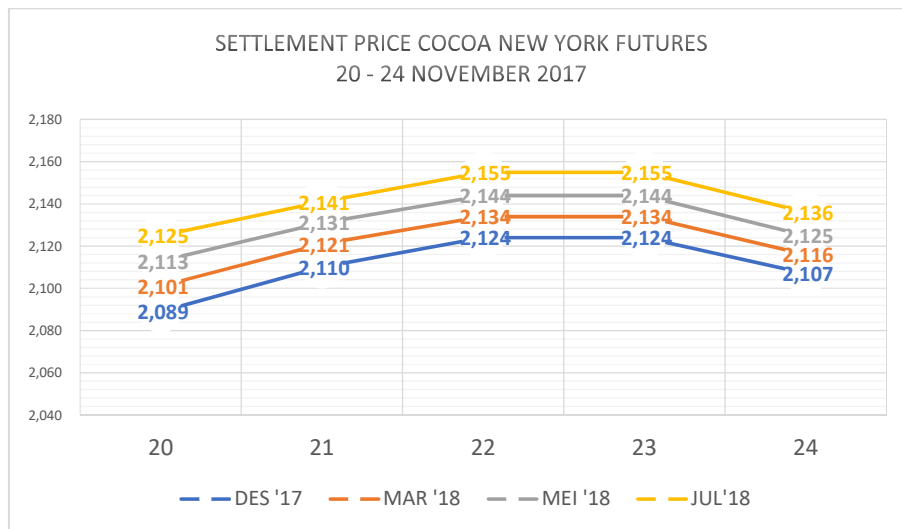


ANALISIS KAKAO BULAN NOVEMBER 2017

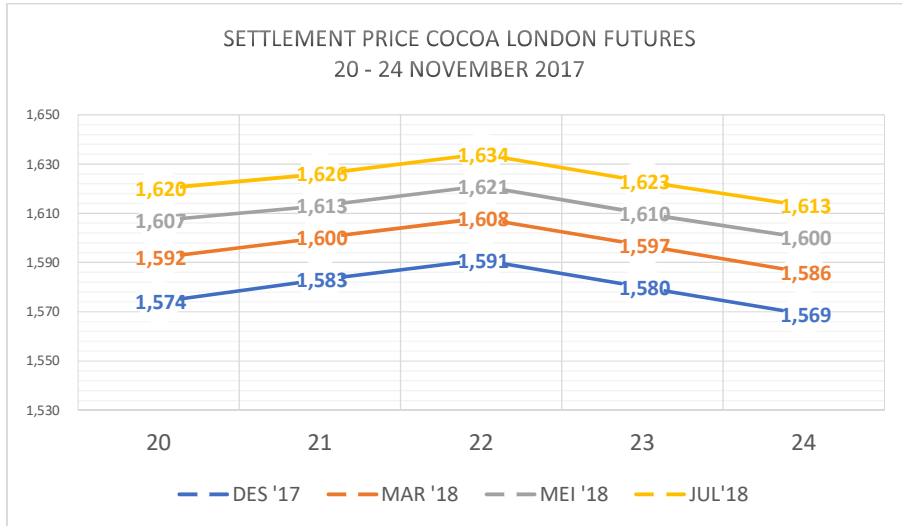
Minggu III (20 November – 24 November 2017)

Harga penyerahan komoditas kakao pada minggu ketiga bulan November 2017 untuk pasar derivatif New York dibuka pada posisi USD 2.089 untuk kontrak bulan Desember 2017 dimana harga kontrak ini melemah jika dibandingkan dengan saat ditutup di akhir pekan yang kemaren. Kendati mengalami koreksi saat dibuka, harga kakao pada pasar derivatif New York mengalami trend penguatan hingga akhir pekan, dimana harga kakao pada bursa derivatif New York ditutup menguat pada posisi USD 2.107 untuk kontrak bulan Desember. Harga kakao sempat mencapai titik tertingginya pada tanggal 23 November di posisi USD 2.124 untuk kontrak bulan Desember sebelum terkoreksi tipis pada akhir pekan. Selain itu, harga kakao untuk pasar derivatif London dibuka melemah dibandingkan penutupan sesi minggu lalu pada level GBP 1.574 untuk kontrak bulan Desember 2017 dan ditutup pada akhir pekan melemah di posisi GBP 1.569 serta sempat mencapai titik tertingginya pada tanggal 22 Agustus di posisi GBP 1.591.

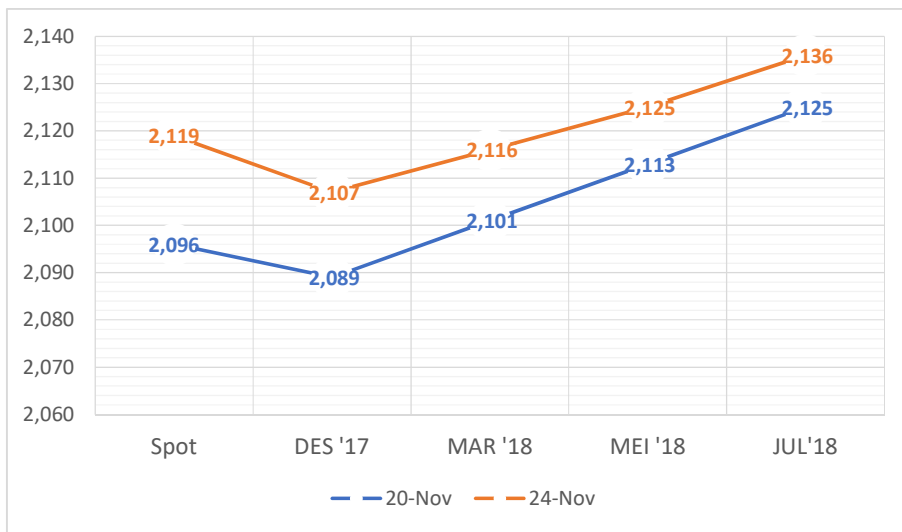
Gambar 3 dan 4 menjelaskan pola hubungan antara harga spot dengan berjangka yang mengindikasikan pasokan dan permintaan kakao pada bursa derivatif New York dan London. Pola harga kakao pada pasar derivatif New York (Gambar 3) menunjukkan pola *contango* dan *backwardation*. Pada gambar 4 menunjukkan pola hubungan harga spot dan berjangka pada bursa derivatif London. Pola harga kakao menunjukkan pola *contango* dan *backwardation* pada awal dan akhir pekan, sama seperti minggu lalu.



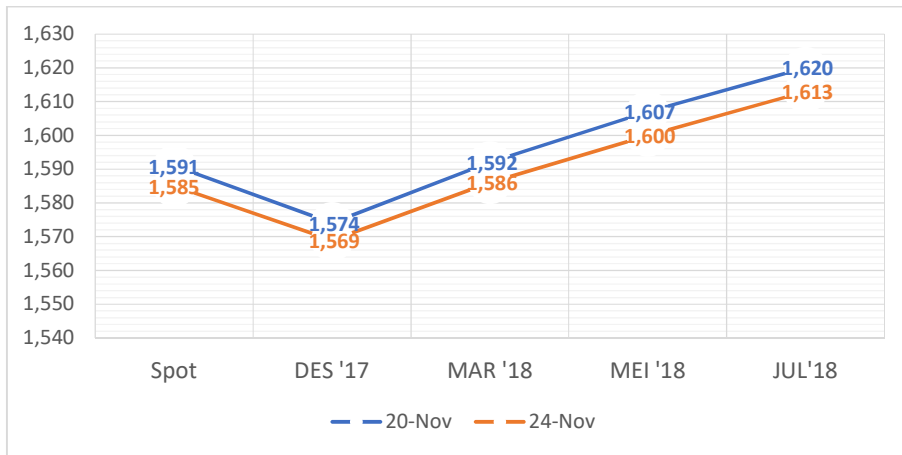
Gambar 1: Perkembangan Settlement Price Kontrak Kakao di Bursa New York
(Sumber: Reuters, diolah oleh Bappebti)



Gambar 2: Perkembangan Settlement Price Kontrak Kakao di Bursa New York
(Sumber: ICCO, diolah oleh Bappebti)

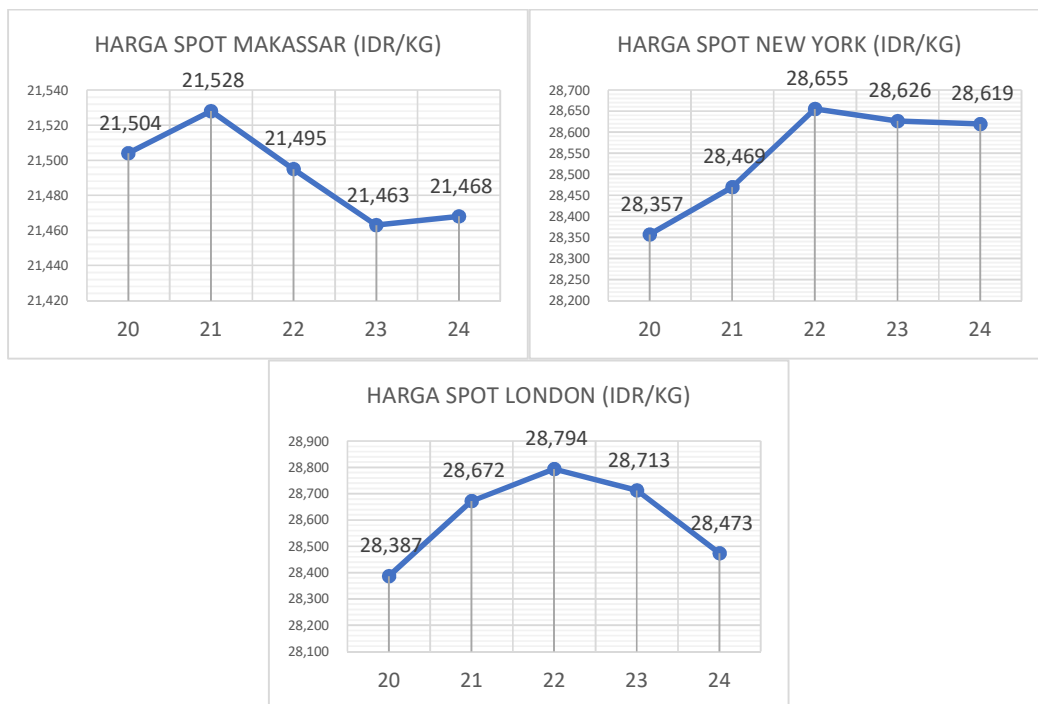


Gambar 3: Pola Hubungan Harga Spot dan Berjangka Pada Awal dan Akhir Pekan di New York
(Sumber: Intercontinental Exchange dan Reuters, diolah oleh Bappebti)



Gambar 4: Pola Hubungan Harga Spot dan Berjangka Pada Awal dan Akhir Pekan di London
(Sumber: Intercontinental Exchange dan ICCO, diolah oleh Bappebti)

Gambar 5 dibawah menunjukkan perbandingan antara harga spot di pasar Indonesia (Makassar), pasar New York dan pasar London. Ketiga harga spot menunjukkan fluktuasi yang berbeda-beda. Harga spot pasar Indonesia ditutup melemah pada posisi IDR 21.468. Harga spot pada pasar New York ditutup menguat pada posisi IDR 28.619. Untuk Pasar London, harga spot mengalami kenaikan hingga akhir pekan dan ditutup pada posisi IDR 28.473 yang sempat mencapai titik tertingginya pada tanggal 22 November di posisi IDR 28.794.



Gambar 5: Pergerakan Harga Spot (dalam Rp/Kg) Kakao pada pasar spot Makassar dan New York
(Sumber: Intercontinental Exchange, Reuters, ICCO, dan Bappebti, diolah oleh Bappebti)