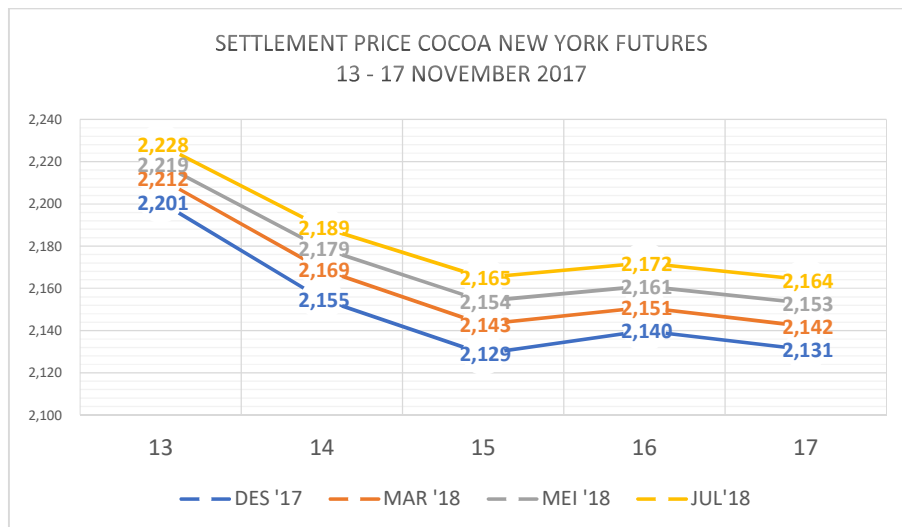


ANALISIS KAKAO BULAN NOVEMBER 2017

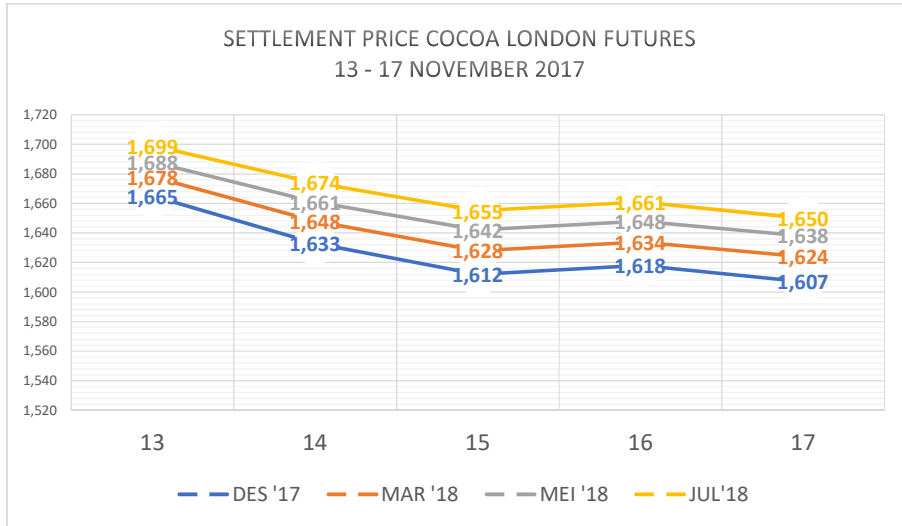
Minggu II (13 November – 17 November 2017)

Pada minggu kedua bulan November 2017, harga penyerahan komoditas kakao untuk pasar derivatif New York dibuka pada posisi USD 2.201 untuk kontrak bulan Desember 2017 dimana harga kontrak ini terkoreksi jika dibandingkan dengan saat ditutup pada akhir pekan yang lalu. Harga penyerahan ditutup melemah pada akhir pekan pada posisi USD 2.131 untuk kontrak bulan Desember. Harga kakao sempat mencapai titik terendahnya di posisi USD 2.129 untuk kontrak bulan Desember. Selain itu, harga kakao untuk pasar derivatif London dibuka pada level GBP 1.665 untuk kontrak bulan Desember 2017 dan terus menurun hingga ditutup pada akhir pekan di posisi GBP 1.607 serta sempat mencapai titik tertendahnya pada tanggal 15 November di posisi GBP 1.612. Adanya penurunan harga kakao dari kedua pasar derivatif dikarenakan harga kakao yang terkonsolidasi akibat *oversold* yang mendorong turunnya harga, persediaan melimpah dari produsen kakao seperti Pantai Gading dan Ghana mulai terasa sejak pekan ini.

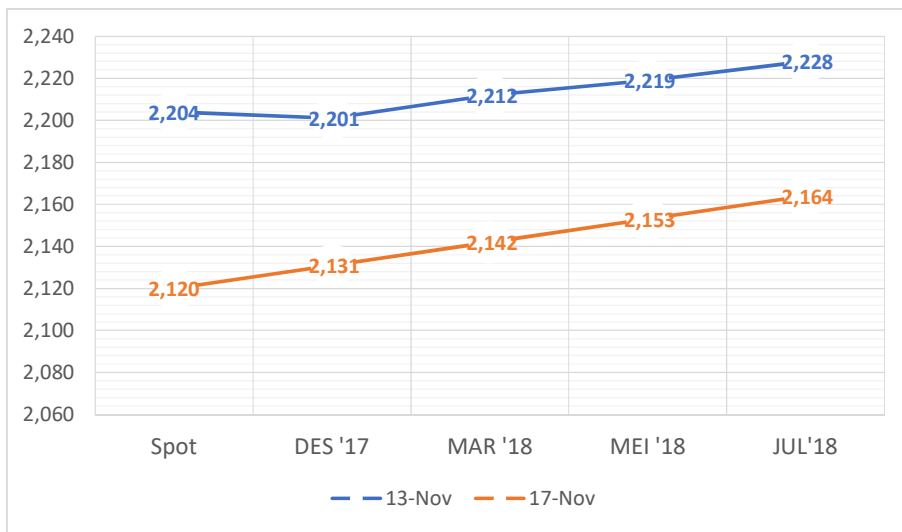
Pasokan dan permintaan kakao pada bursa derivatif New York dapat digambarkan melalui pola hubungan harga spot dan berjangka yang ditunjukkan melalui gambar 3. Pola harga kakao menunjukkan pola *contango* dan *backwardation* dimana pada akhir pekan ditunjukkan adanya pola *contango*. Pada gambar 4 menunjukkan pola hubungan harga spot dan berjangka pada bursa derivatif London. Pola harga kakao menunjukkan pola *contango* dan *backwardation*, dimana pada awal pekan ditunjukkan pola *contango*.



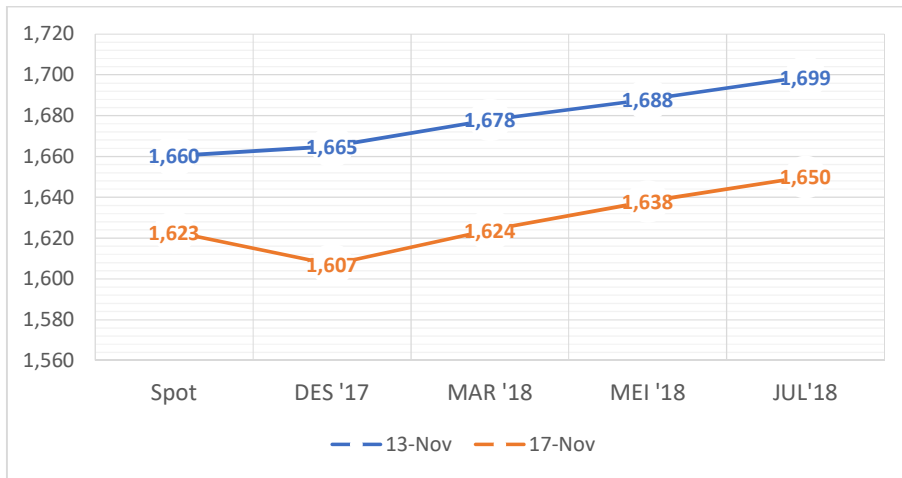
Gambar 1: Perkembangan Settlement Price Kontrak Kakao di Bursa New York
(Sumber: Reuters, diolah oleh Bappebti)



Gambar 2: Perkembangan Settlement Price Kontrak Kakao di Bursa New York
(Sumber: ICCO, diolah oleh Bappebti)

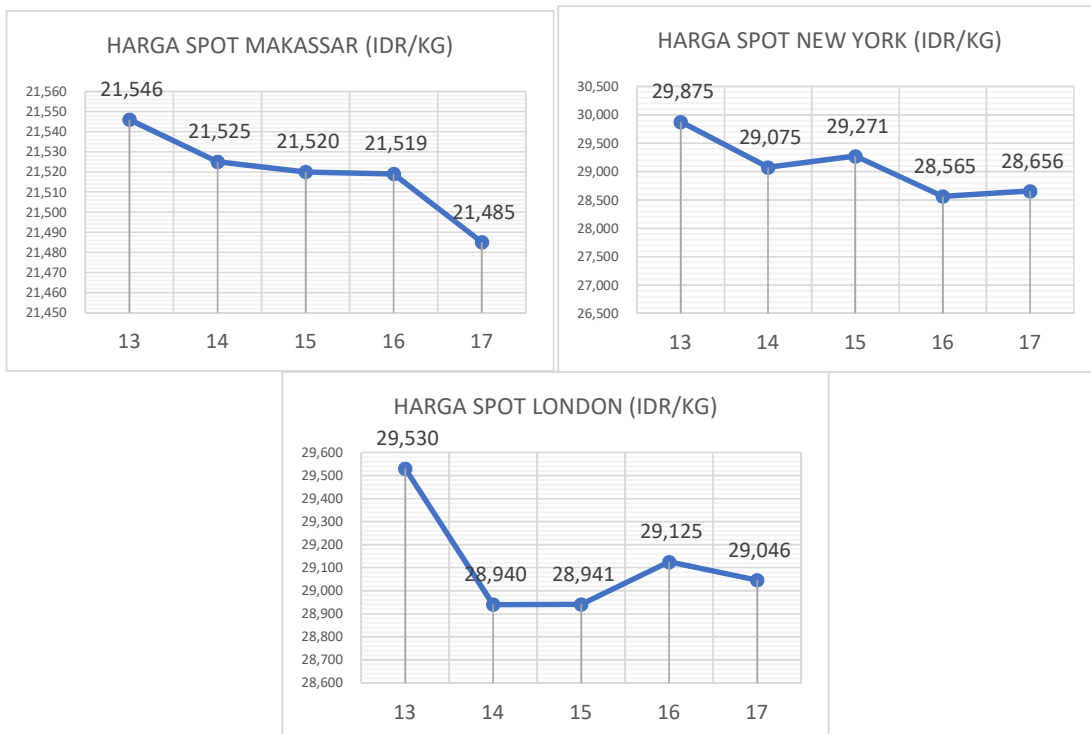


Gambar 3: Pola Hubungan Harga Spot dan Berjangka Pada Awal dan Akhir Pekan di New York
(Sumber: Intercontinental Exchange dan Reuters, diolah oleh Bappebti)



Gambar 4: Pola Hubungan Harga Spot dan Berjangka Pada Awal dan Akhir Pekan di London
(Sumber: Intercontinental Exchange dan ICCO, diolah oleh Bappebti)

Pada gambar 5 menunjukkan perbandingan harga spot antara pasar Indonesia (Makassar), pasar New York dan pasar London. Ketiga harga spot menunjukkan fluktuasi harga sama yang mengalami trend penurunan hingga akhir pekan. Harga spot pasar Indonesia ditutup melemah pada posisi IDR 21.485. Harga spot pada pasar New York ditutup melemah pada posisi IDR 28.656. Untuk Pasar London, harga spot mengalami penurunan hingga akhir pekan dan ditutup pada posisi IDR 29.046 dan bahkan sempat mencapai titik terendahnya pada tanggal 14 November diposisi IDR 28.940.



Gambar 5: Pergerakan Harga Spot (dalam Rp/Kg) Kakao pada pasar spot Makassar dan New York
(Sumber: Intercontinental Exchange, Reuters, ICCO, dan Bappebti, diolah oleh Bappebti)