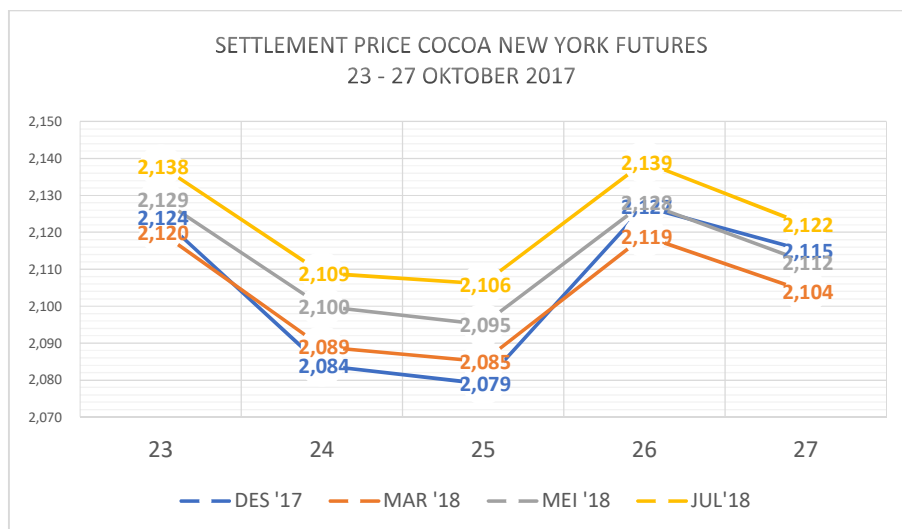


ANALISIS KAKAO BULAN OKTOBER 2017

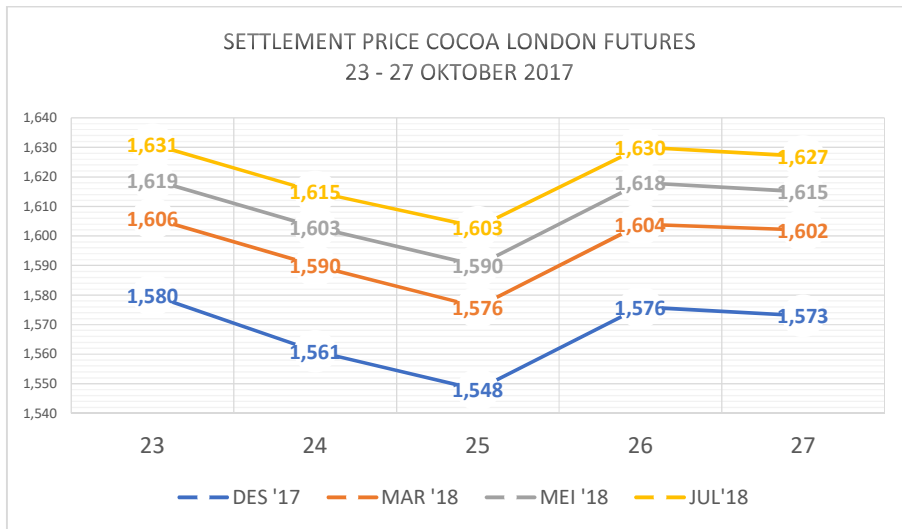
Minggu IV (23 - 27 OKTOBER 2017)

Pada awal minggu keempat bulan Oktober, Harga penyerahan komoditas kakao untuk pasar derivatif New York dibuka pada posisi USD 2.124 untuk kontrak bulan Desember 2017 dimana harga kontrak ini dibuka melemah jika dibandingkan dengan saat ditutup di akhir sesi pekan yang kemaren. Pergerakan harga kakao pada bursa New York ini juga cenderung fluktuatif dan diakhir pekan ditutup dengan pelemahan harga komoditas kakao pada posisi USD 2.115 untuk kontrak bulan Desember. Pada bursa derivatif New York, harga kakao sempat *rebound* pada tanggal 26 Oktober di posisi USD 2.127, hanya saja tetap ditutup dengan harga yang terkoreksi di akhir pekan. Harga kakao untuk pasar derivatif London juga dibuka melemah dibandingkan penutupan sesi minggu lalu pada level GBP 1.580 untuk kontrak bulan Desember 2017 dan mengalami fluktuasi harga hingga ditutup sedikit terkoreksi pada akhir pekan di posisi GBP 1.573 untuk kontrak bulan Desember 2017.

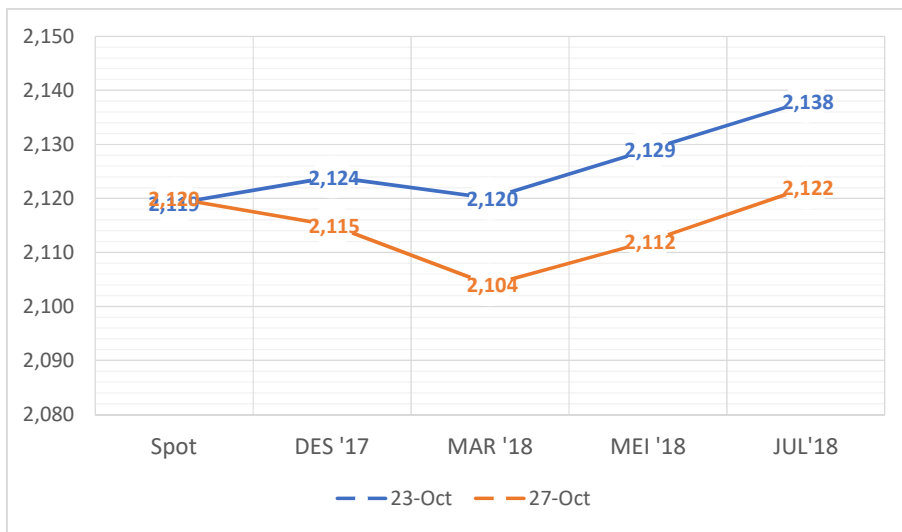
Gambar 3 dan 4 menjelaskan pola hubungan antara harga spot dengan berjangka yang mengindikasikan pasokan dan permintaan kakao pada bursa derivatif New York dan London. Pola harga kakao pada pasar derivatif New York (Gambar 3) menunjukkan pola *contango* dan *backwardation* dimana pada akhir pekan ditunjukkan adanya pola *backwardation*. Pada gambar 4 menunjukkan pola hubungan harga spot dan berjangka pada bursa derivatif London. Pola harga kakao menunjukkan pola *contango* dan *backwardation* pada awal dan akhir pekan.



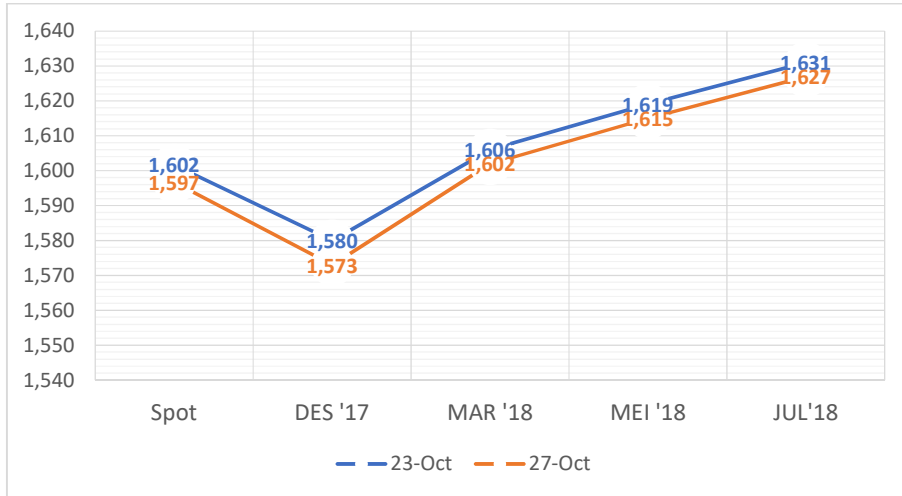
Gambar 1: Perkembangan Settlement Price Kontrak Kakao di Bursa New York
(Sumber: Reuters, diolah oleh Bappebti)



Gambar 2: Perkembangan Settlement Price Kontrak Kakao di Bursa New York
(Sumber: ICCO, diolah oleh Bappebti)

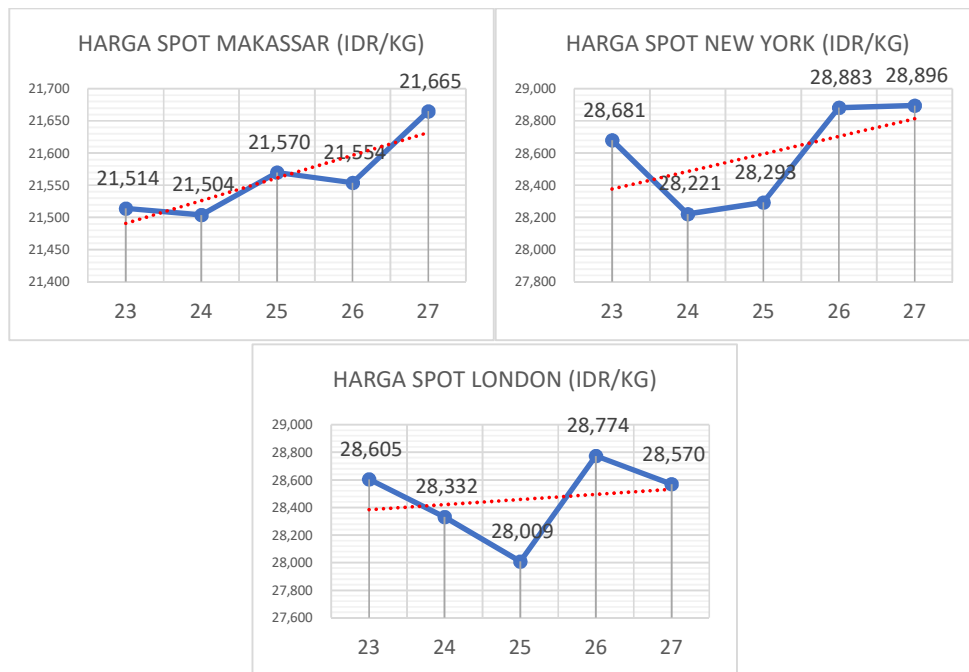


Gambar 3: Pola Hubungan Harga Spot dan Berjangka Pada Awal dan Akhir Pekan di New York
(Sumber: Intercontinental Exchange dan Reuters, diolah oleh Bappebti)



Gambar 4: Pola Hubungan Harga Spot dan Berjangka Pada Awal dan Akhir Pekan di New York
(Sumber: Intercontinental Exchange dan ICCO, diolah oleh Bappebti)

Gambar 5 dibawah menunjukkan perbandingan antara harga spot di pasar Indonesia, pasar New York dan pasar London. Ketiga harga spot menunjukkan fluktuasi harga dan mengalami trend kenaikan hingga akhir pekan. Pasar spot London memiliki fluktuasi harga yang paling fluktuatif. Kendati memiliki trend yang positif, di akhir sesi harga spot kakao di pasar London di tutup melemah di posisi IDR 28,570 jika dibandingkan pada sesi pembukaan. Harga spot pasar Indonesia ditutup menguat pada posisi IDR 21.665 yang dimana lebih tinggi jika dibandingkan dengan sesi penutupan minggu lalu. Harga spot pada pasar New York ditutup menguat pada posisi IDR 28.896.



Gambar 5: Pergerakan Harga Spot (dalam Rp/Kg) Kakao pada pasar spot Makassar dan New York
(Sumber: Intercontinental Exchange, Reuters, ICCO, dan Bappebti)