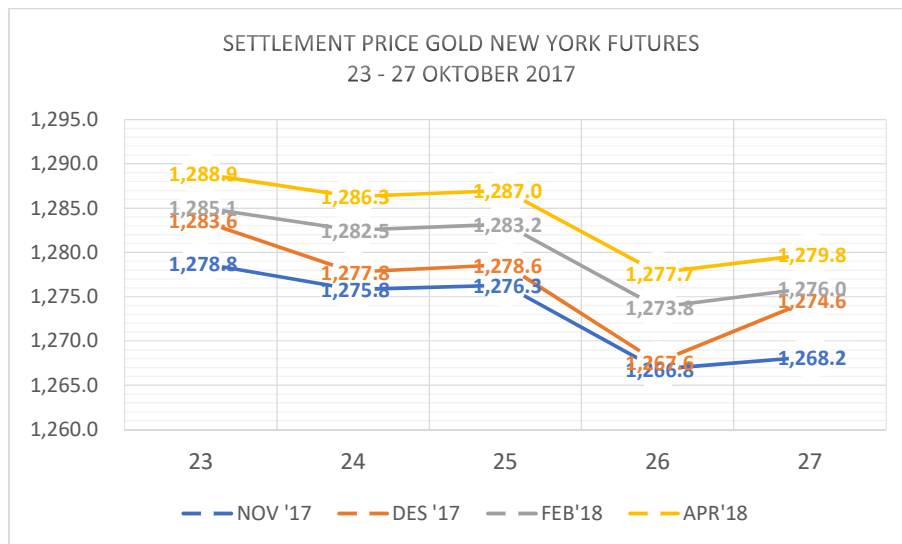


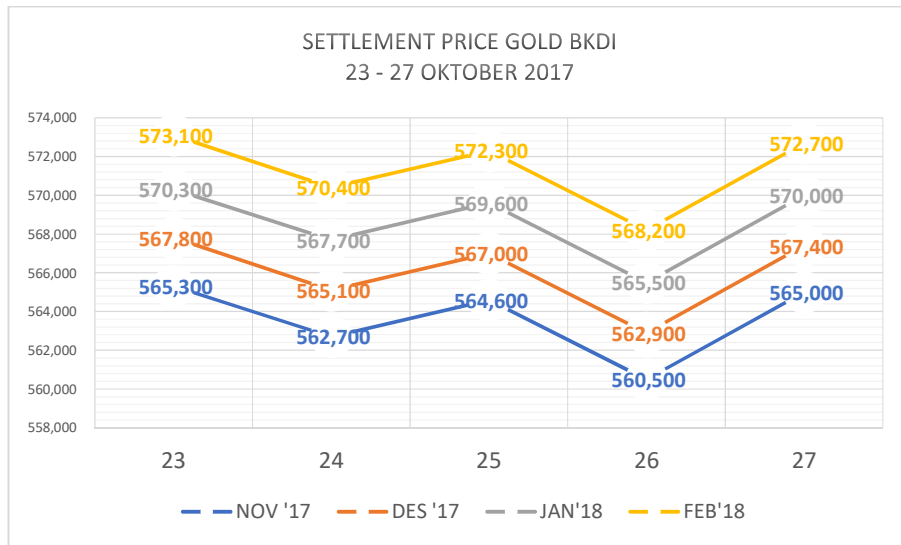
ANALISIS EMAS BULAN OKTOBER 2017

Minggu IV (23 – 27 OKTOBER 2017)

Pada minggu keempat bulan Oktober 2017, harga emas pada bursa derivatif di New York dibuka menguat dibandingkan pada penutupan akhir pekan yang lalu menjadi sebesar USD 1.278,8 untuk kontrak bulan November 2017. Sayangnya, harga emas tersebut ditutup melemah hingga akhir pekan di USD 1.268,2 untuk kontrak bulan yang sama, walaupun sempat mengalami fluktuasi harga di tengah pekan. Harga emas di BKDI juga menunjukkan trend yang fluktuatif dimana dibuka melemah pada posisi IDR 565.300 untuk kontrak bulan November 2017 dan ditutup pada posisi IDR 565.000. Fluktuasi harga emas pada minggu ini turut disebabkan oleh kondisi geopolitik yang mulai stabil ditambah dengan prospek pemangkasan pajak AS yang makin terang sehingga menggerus harga emas. Selain itu, penguatan indeks dolar dan prospek kenaikan suku bunga masih menjadi alasan pelemahan harga emas hingga akhir pekan. Adanya sedikit kenaikan tipis diakhir pekan pada harga emas disebabkan oleh adanya deklarasi catalonia yang kembali mendorong aset lindung nilai seperti emas.

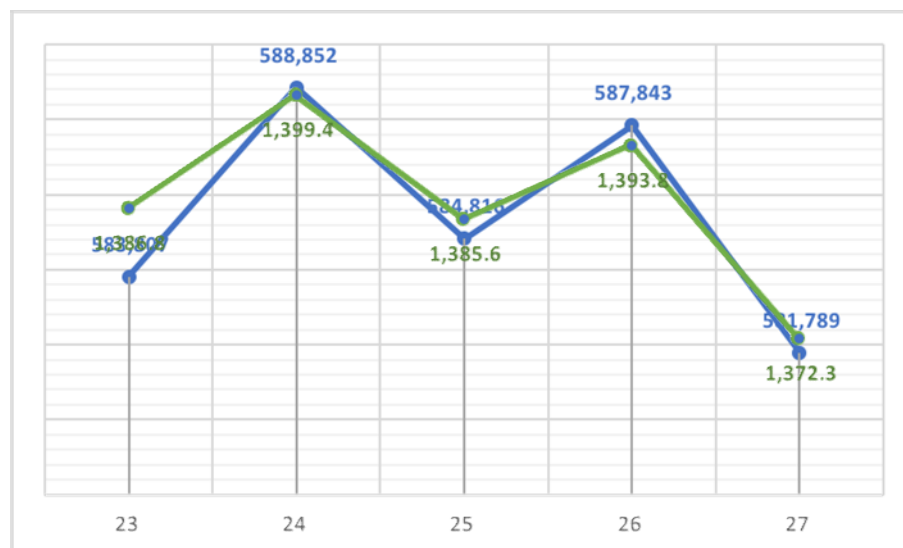


Gambar 1: Perkembangan Settlement Price Kontrak Berjangka Emas (USD/ounce) di Comex
(Sumber: CME Group, diolah oleh Bappebti)



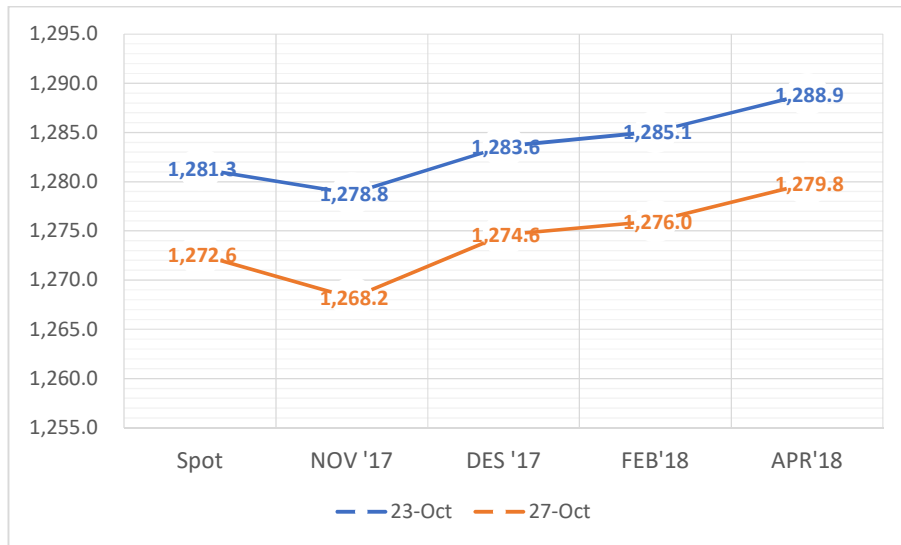
Gambar 2: Perkembangan Settlement Price Kontrak Emas di BKDI (Sumber: ICDX, diolah oleh Bappebti)

Pergerakan harga emas batangan 500 gram logam mulia Antam pada minggu keempat bulan Oktober 2017 ditunjukkan pada Gambar 3. Pada gambar tersebut, selain ditunjukkan harga dalam IDR/gram, juga diperlihatkan harga apabila dikonversi menjadi USD/ounce dengan menggunakan kurs tengah Bank Indonesia yang disesuaikan dengan tanggal pada minggu tersebut.

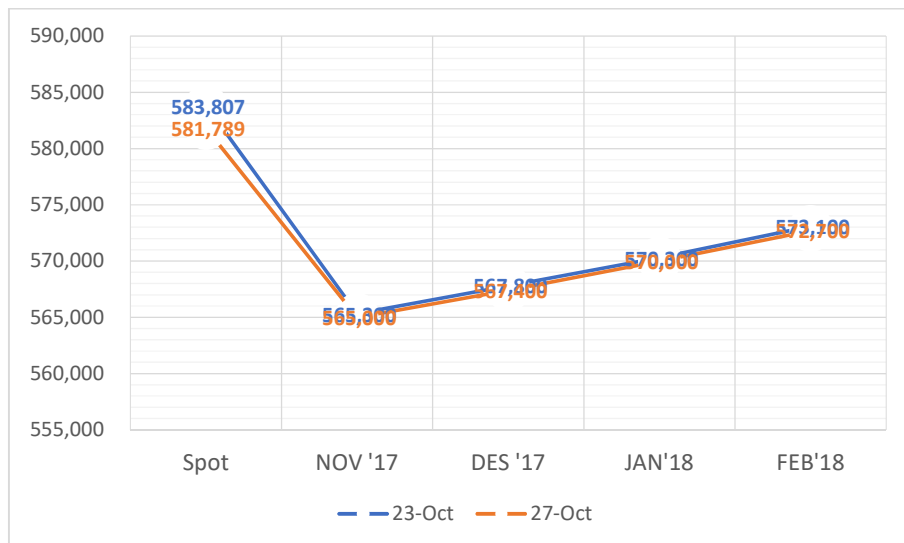


Gambar 3: Pergerakan Harga Emas Batangan Logam Mulia Antam (IDR/gram) dan Konversinya (USD/ounce)

Harga spot dan futures untuk pengiriman emas bulan Oktober 2017 di bursa derivatif New York (Comex) menunjukkan adanya pola hubungan *contango* dan *backwardation* (gambar 4). Pola harga pada pasar Indonesia untuk pengiriman emas di bulan Oktober 2017 (gambar 5) menunjukkan pola *backwardation*.

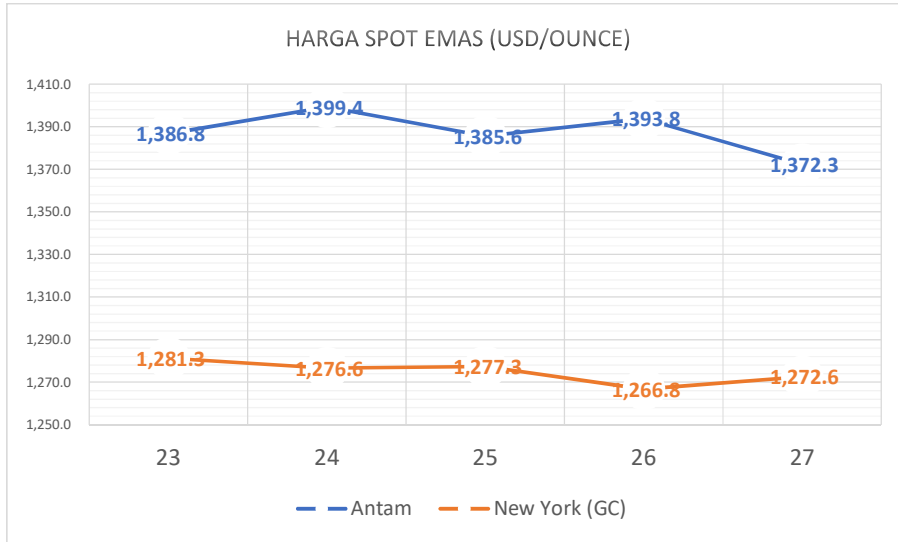


Gambar 4: Harga penyelesaian kontrak-kontrak spot & berjangka emas (USD/ounce) di Comex (Sumber: CME Group dan KITCO, diolah oleh Bappebti)



Gambar 5: Harga penyelesaian kontrak-kontrak spot & berjangka emas (USD/ounce) di BKDI (Sumber: ICDXI dan Antam, diolah oleh Bappebti)

Gambar 6 menunjukkan perbandingan harga spot dari kedua bursa yang berbeda yakni Antam dan New York. Dari pola pergerakan harga spot tersebut menunjukkan adanya trend penurunan harga spot. Harga emas Antam pada pasar spot ditutup melemah pada posisi USD 1.372,3.



Gambar 6: Pergerakan Harga Spot (dalam USD/ounce) Emas di Antam dan Comex
 (Sumber: Antam dan CME Group, diolah oleh Bappebti)