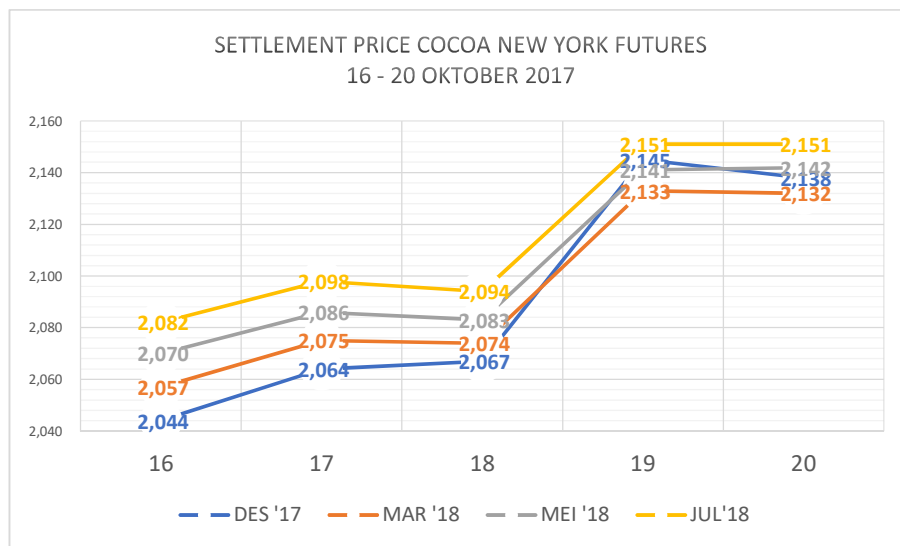


## ANALISIS KAKAO BULAN OKTOBER 2017

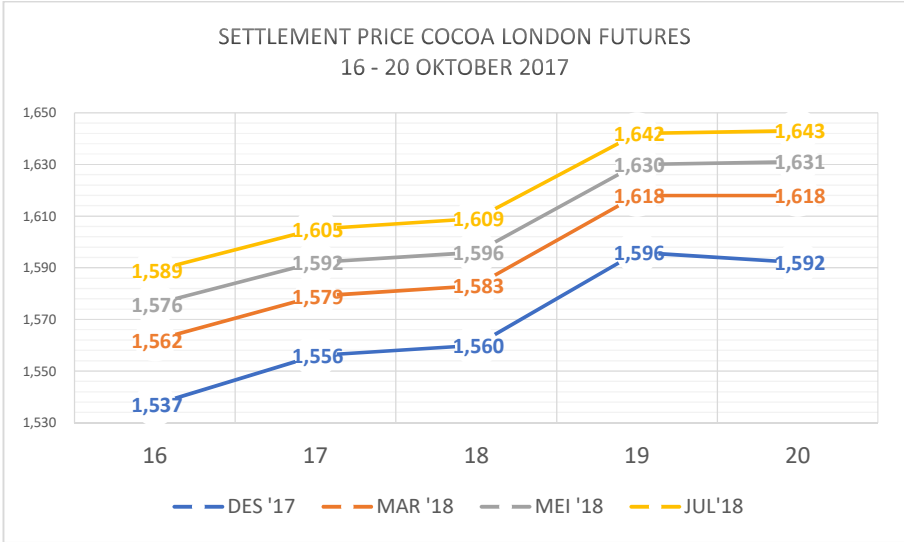
### Minggu III (16 – 20 OKTOBER 2017)

Harga penyerahan komoditas kakao pada minggu ketiga bulan Oktober 2017 untuk pasar derivatif New York dibuka pada posisi USD 2.044 untuk kontrak bulan Desember 2017 dimana harga kontrak ini menguat jika dibandingkan dengan saat ditutup di akhir pekan yang kemaren. Trend penguatan harga penyerahan komoditi kakao juga terus dilanjutkan hingga akhir pekan, dimana harga kakao pada bursa derivatif New York ditutup menguat pada posisi USD 2.138 untuk kontrak bulan Desember. Harga kakao sempat mencapai titik tertingginya pada tanggal 19 Oktober di posisi USD 2.145 untuk kontrak bulan Desember sebelum terkoreksi tipis pada akhir pekan. Selain itu, harga kakao untuk pasar derivatif London dibuka melemah dibandingkan penutupan sesi minggu lalu pada level GBP 1.537 untuk kontrak bulan Desember 2017 dan terus meningkat hingga ditutup pada akhir pekan di posisi GBP 1.592 serta sempat mencapai titik tertingginya pada tanggal 19 Agustus di posisi GBP 1.596.

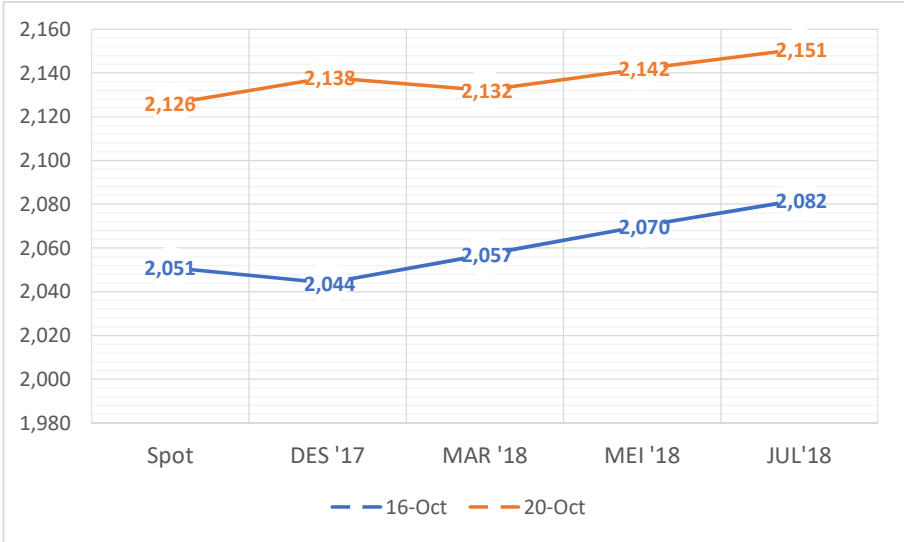
Gambar 3 dan 4 menjelaskan pola hubungan antara harga spot dengan berjangka yang mengindikasikan pasokan dan permintaan kakao pada bursa derivatif New York dan London. Pola harga kakao pada pasar derivatif New York (Gambar 3) menunjukkan pola *contango* dan *backwardation* dimana pada akhir pekan ditunjukkan adanya pola *contango*. Pada gambar 4 menunjukkan pola hubungan harga spot dan berjangka pada bursa derivatif London. Pola harga kakao menunjukkan pola *contango* dan *backwardation* pada awal dan akhir pekan, sama seperti minggu lalu.



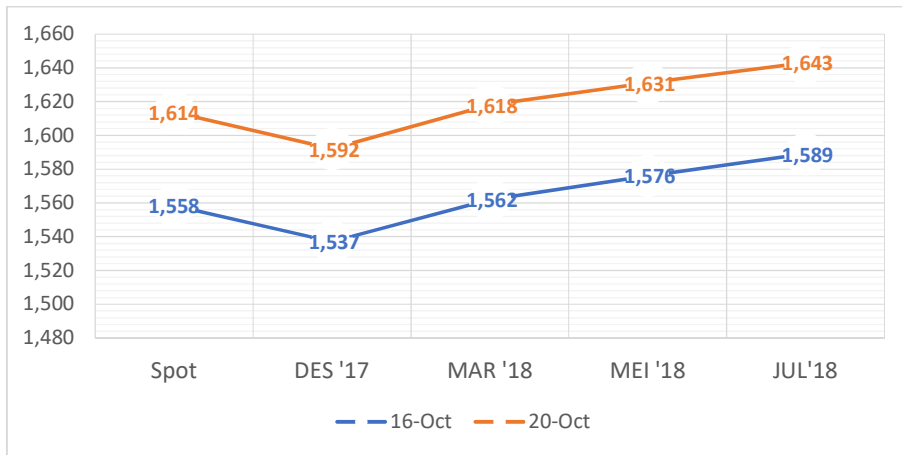
Gambar 1: Perkembangan Settlement Price Kontrak Kakao di Bursa New York  
(Sumber: Reuters, diolah oleh Bappebti)



Gambar 2: Perkembangan Settlement Price Kontrak Kakao di Bursa New York  
(Sumber: ICCO, diolah oleh Bappebti)

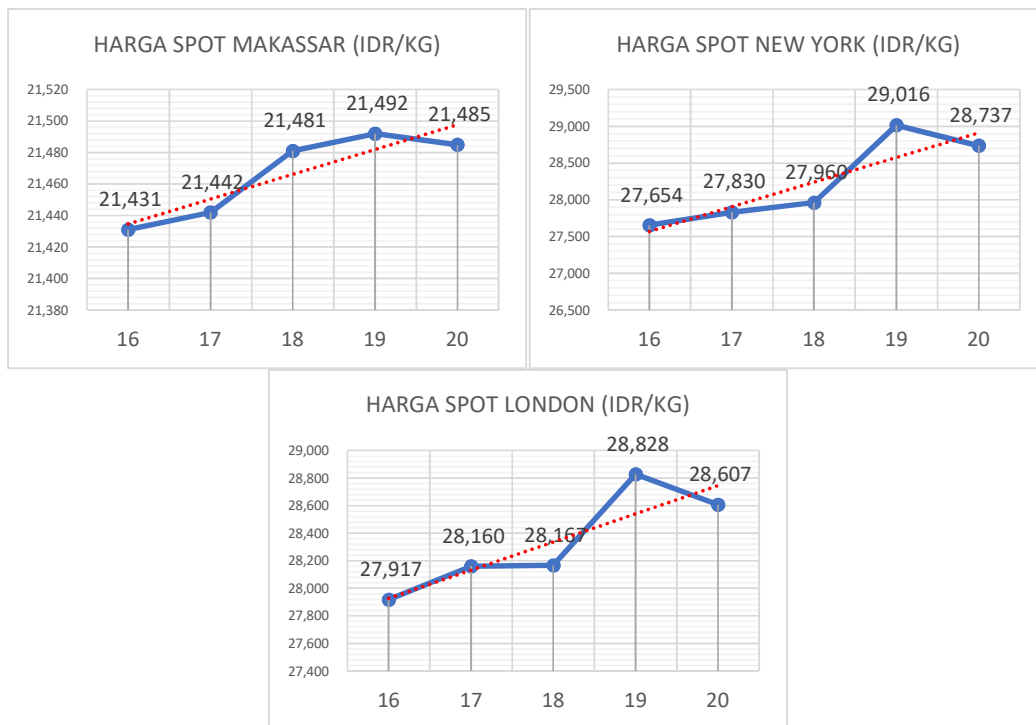


Gambar 3: Pola Hubungan Harga Spot dan Berjangka Pada Awal dan Akhir Pekan di New York  
(Sumber: Intercontinental Exchange dan Reuters, diolah oleh Bappebti)



Gambar 4: Pola Hubungan Harga Spot dan Berjangka Pada Awal dan Akhir Pekan di New York (Sumber: Intercontinental Exchange dan ICCO, diolah oleh Bappebti)

Gambar 5 dibawah menunjukkan perbandingan antara harga spot di pasar Indonesia (Makassar), pasar New York dan pasar London. Ketiga harga spot menunjukkan fluktuasi harga sama seperti minggu lalu yaitu mengalami trend kenaikan hingga akhir pekan. Harga spot pasar Indonesia ditutup menguat pada posisi IDR 21.485 yang dimana lebih tinggi jika dibandingkan dengan sesi penutupan minggu lalu. Harga spot pada pasar New York ditutup menguat pada posisi IDR 28.737. Untuk Pasar London, harga spot mengalami kenaikan hingga akhir pekan dan ditutup pada posisi IDR 28.607 yang berarti lebih tinggi dibandingkan saat penutupan minggu lalu.



Gambar 5: Pergerakan Harga Spot (dalam Rp/Kg) Kakao pada pasar spot Makassar dan New York (Sumber: Intercontinental Exchange, Reuters, ICCO, dan Bappebti)