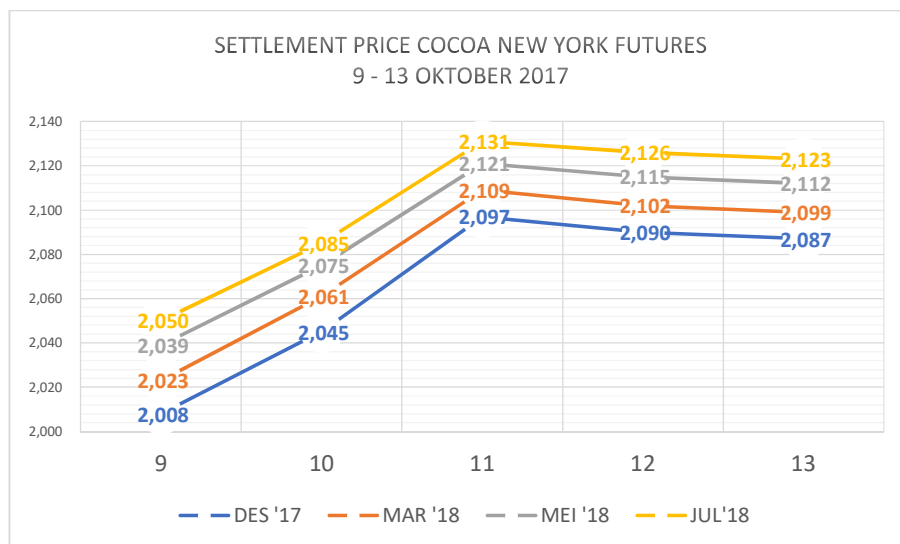


ANALISIS KAKAO BULAN OKTOBER 2017

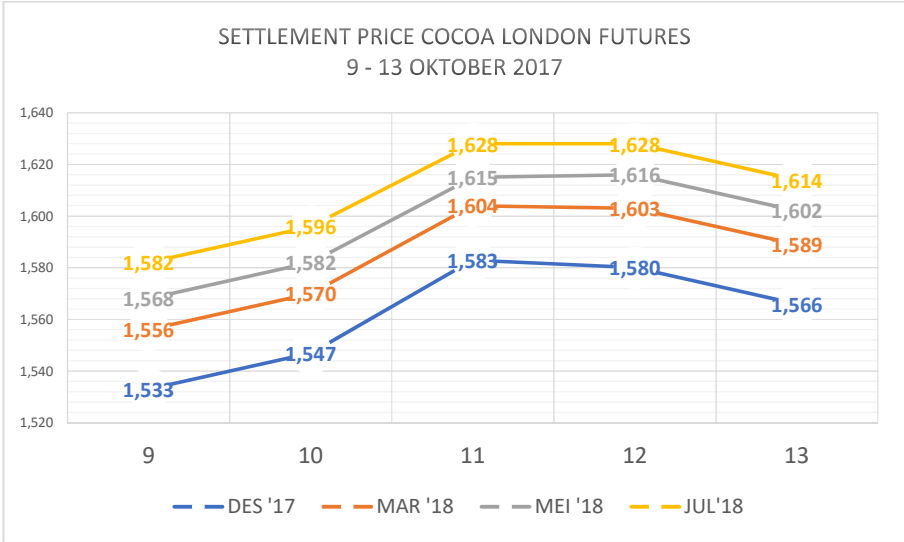
Minggu II (9 – 13 OKTOBER 2017)

Pada minggu kedua bulan Oktober 2017, harga penyerahan komoditas kakao untuk pasar derivatif New York dibuka pada posisi USD 2.008 untuk kontrak bulan Desember 2017 dimana harga kontrak ini terkoreksi jika dibandingkan dengan saat ditutup pada akhir pekan yang lalu. Walaupun demikian, harga penyerahan ditutup menguat pada akhir pekan pada posisi USD 2.087 untuk kontrak bulan Desember dan ini melampaui harga penyerahan saat ditutup minggu lalu. Harga kakao sempat mencapai titik tertingginya di posisi USD 2.097 untuk kontrak bulan Desember. Selain itu, harga kakao untuk pasar derivatif London dibuka pada level GBP 1.533 untuk kontrak bulan Desember 2017 dan terus meningkat hingga ditutup pada akhir pekan di posisi GBP 1.566 serta sempat mencapai titik tertingginya pada tanggal 11 Agustus di posisi GBP 1.583. Adanya peningkatan harga kakao dari kedua pasar derivatif dikarenakan masih adanya sentimen positif dari proyeksi permintaan dimasa depan yang akan meningkat terhadap produk kakao.

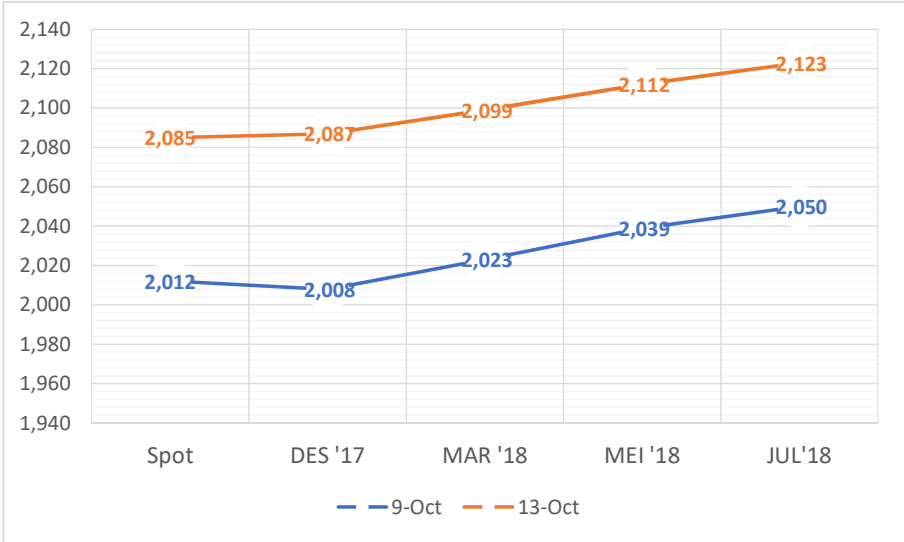
Pasokan dan permintaan kakao pada bursa derivatif New York dapat digambarkan melalui pola hubungan harga spot dan berjangka yang ditunjukkan melalui gambar 3. Pola harga kakao menunjukkan pola *contango* dan *backwardation* dimana pada akhir pekan ditunjukkan adanya pola *contango*. Pada gambar 4 menunjukkan pola hubungan harga spot dan berjangka pada bursa derivatif London. Pola harga kakao menunjukkan pola *contango* dan *backwardation* pada awal dan akhir pekan.



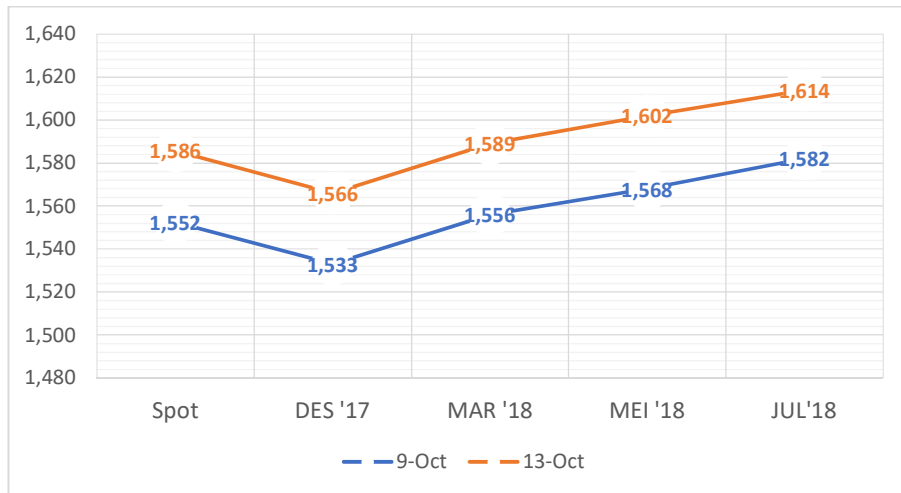
Gambar 1: Perkembangan Settlement Price Kontrak Kakao di Bursa New York
(Sumber: Reuters, diolah oleh Bappebti)



Gambar 2: Perkembangan Settlement Price Kontrak Kakao di Bursa New York
(Sumber: ICCO, diolah oleh Bappebti)

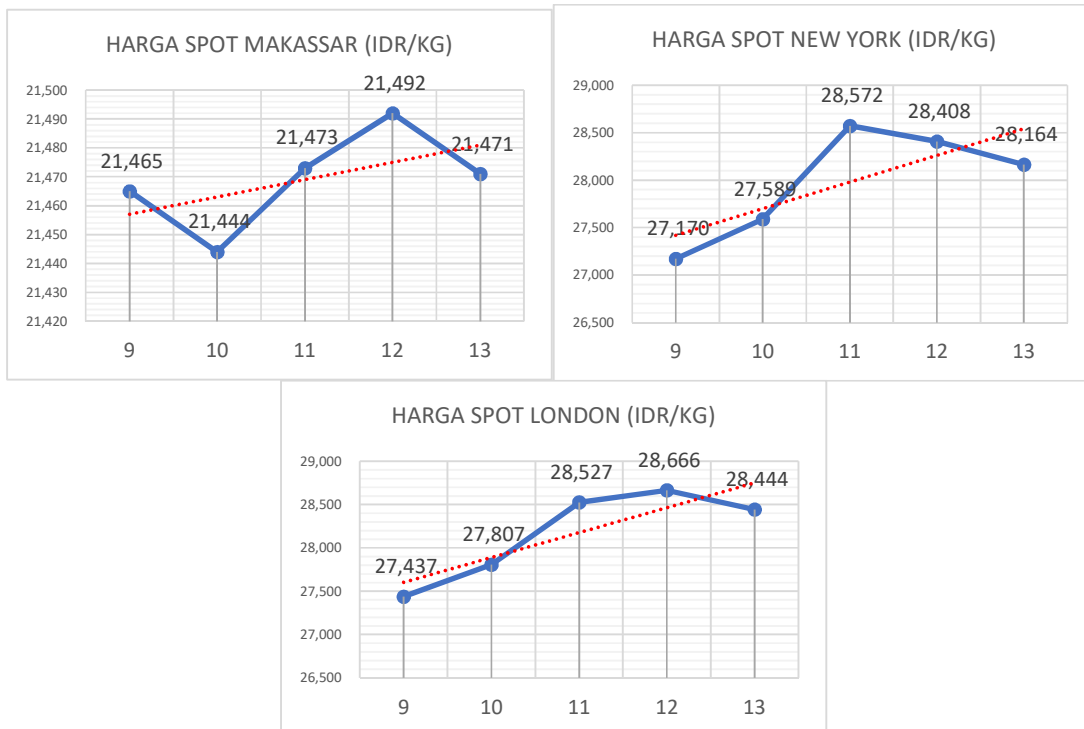


Gambar 3: Pola Hubungan Harga Spot dan Berjangka Pada Awal dan Akhir Pekan di New York
(Sumber: Intercontinental Exchange dan Reuters, diolah oleh Bappebti)



Gambar 4: Pola Hubungan Harga Spot dan Berjangka Pada Awal dan Akhir Pekan di New York
(Sumber: Intercontinental Exchange dan ICCO, diolah oleh Bappebti)

Pada gambar 5 menunjukkan perbandingan harga spot antara pasar Indonesia (Makassar), pasar New York dan pasar London. Ketiga harga spot menunjukkan fluktuasi harga sama yang mengalami trend kenaikan hingga akhir pekan. Harga spot pasar Indonesia ditutup menguat pada posisi IDR 21.471. Harga spot Indonesia sempat mencapai titik tertingginya pada tanggal 12 Oktober pada posisi IDR 21.492. Harga spot pada pasar New York ditutup menguat pada posisi IDR 28.164. Untuk Pasar London, harga spot mengalami kenaikan hingga akhir pekan dan ditutup pada posisi IDR 28.444 yang berarti lebih tinggi dibandingkan saat penutupan minggu lalu.



Gambar 5: Pergerakan Harga Spot (dalam Rp/Kg) Kakao pada pasar spot Makassar dan New York
(Sumber: Intercontinental Exchange, Reuters, ICCO, dan Bappebti)