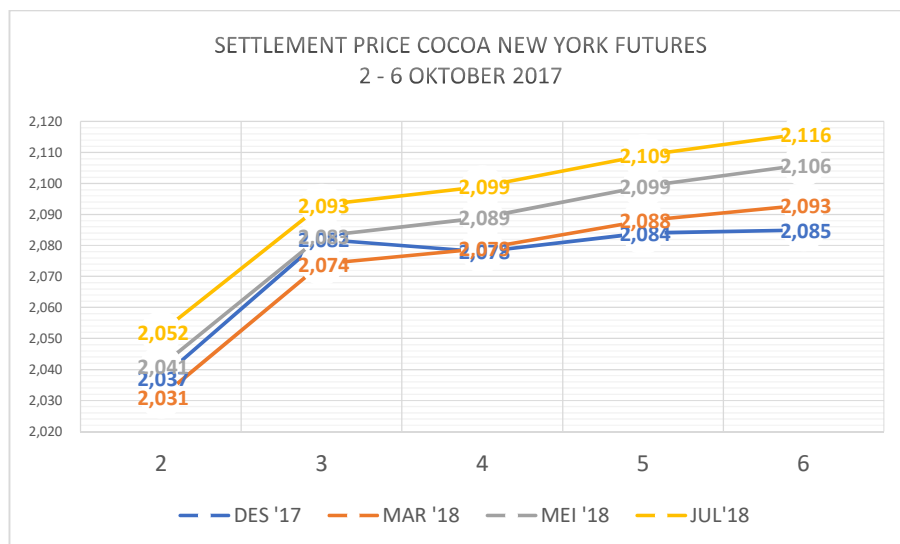


ANALISIS KAKAO BULAN OKTOBER 2017

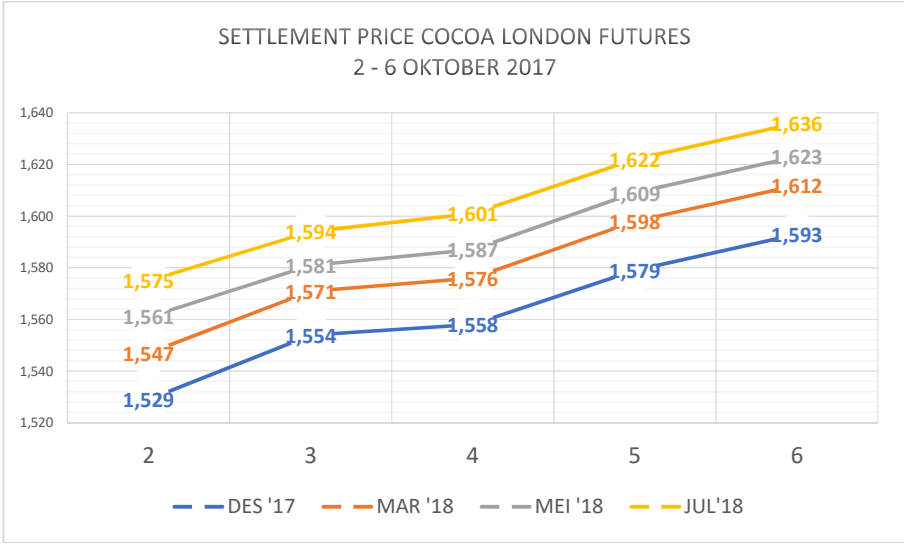
Minggu I (2 – 6 oktober 2017)

Pada awal minggu pertama bulan Oktober 2017, harga kontrak kakao untuk pasar derivatif New York dibuka pada posisi USD 2.037 untuk penyerahan bulan Desember 2017 dimana harga kontrak ini terkoreksi tipis dibandingkan saat ditutup pada akhir pekan lalu. Walaupun demikian, harga kontrak ditutup menguat pada akhir pekan pada posisi USD 2.085 untuk penyerahan bulan Desember. Harga kontrak kakao sempat terkoreksi pada tanggal 4 Oktober 2017 pada level USD 2.078 dan satu hari sebelumnya sempat *rebound* di posisi USD 2.082 untuk penyerahan bulan Desember. Selain itu, harga kontrak kakao untuk pasar derivatif London dibuka pada level GBP 1.529 untuk penyerahan bulan Desember 2017 dan terus meningkat hingga ditutup pada akhir pekan di posisi GBP 1.593. Adanya peningkatan harga kontrak kakao dari kedua pasar derivatif turut disebabkan adanya sentimen positif dari proyeksi permintaan yang meningkat terhadap produk kakao.

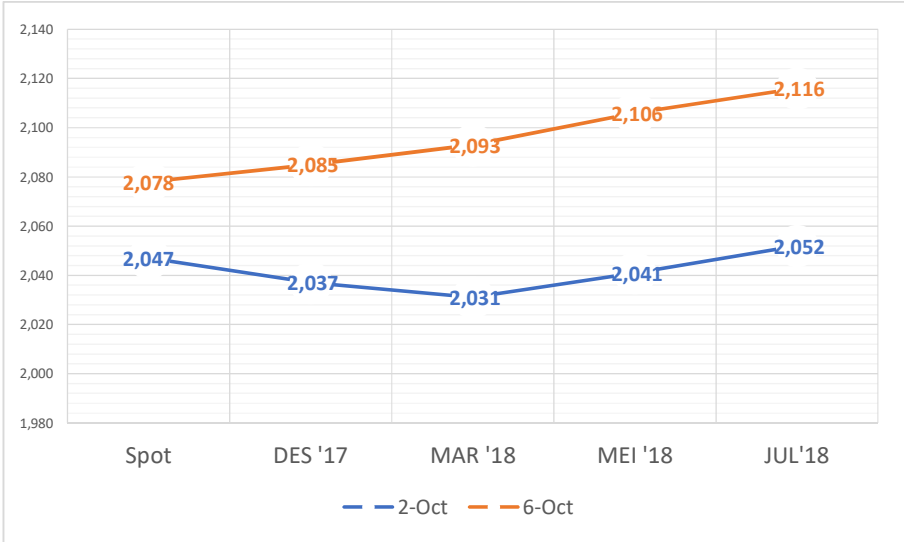
Pasokan dan permintaan kakao pada bursa derivatif New York dapat digambarkan melalui pola hubungan harga spot dan berjangka yang ditunjukkan melalui gambar 3. Pola harga kakao menunjukkan pola *contango* dan *backwardation* dimana pada akhir pekan ditunjukkan adanya pola *contango*. Pada gambar 4 menunjukkan pola hubungan harga spot dan berjangka pada bursa derivatif London. Pola harga kakao menunjukkan pola *contango* dan *backwardation* pada awal dan akhir pekan.



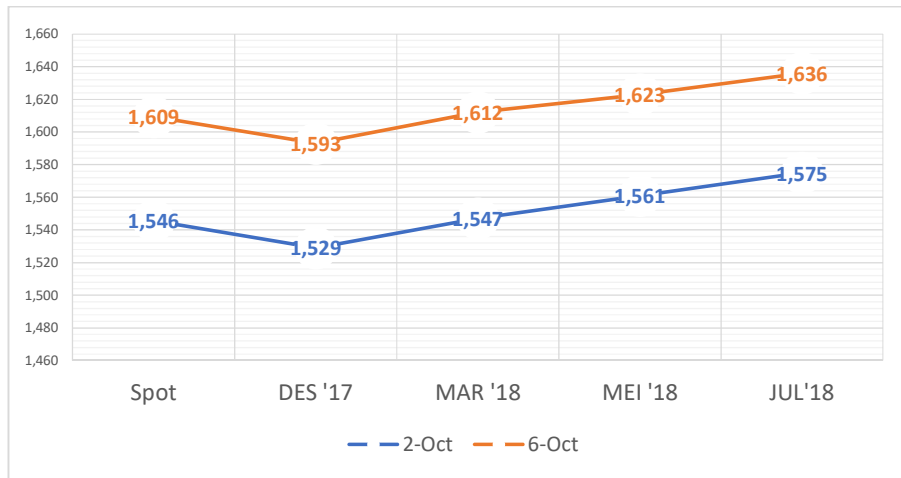
Gambar 1: Perkembangan Settlement Price Kontrak Kakao di Bursa New York
(Sumber: Reuters, diolah oleh Bappebti)



Gambar 2: Perkembangan Settlement Price Kontrak Kakao di Bursa New York
(Sumber: ICCO, diolah oleh Bappebti)

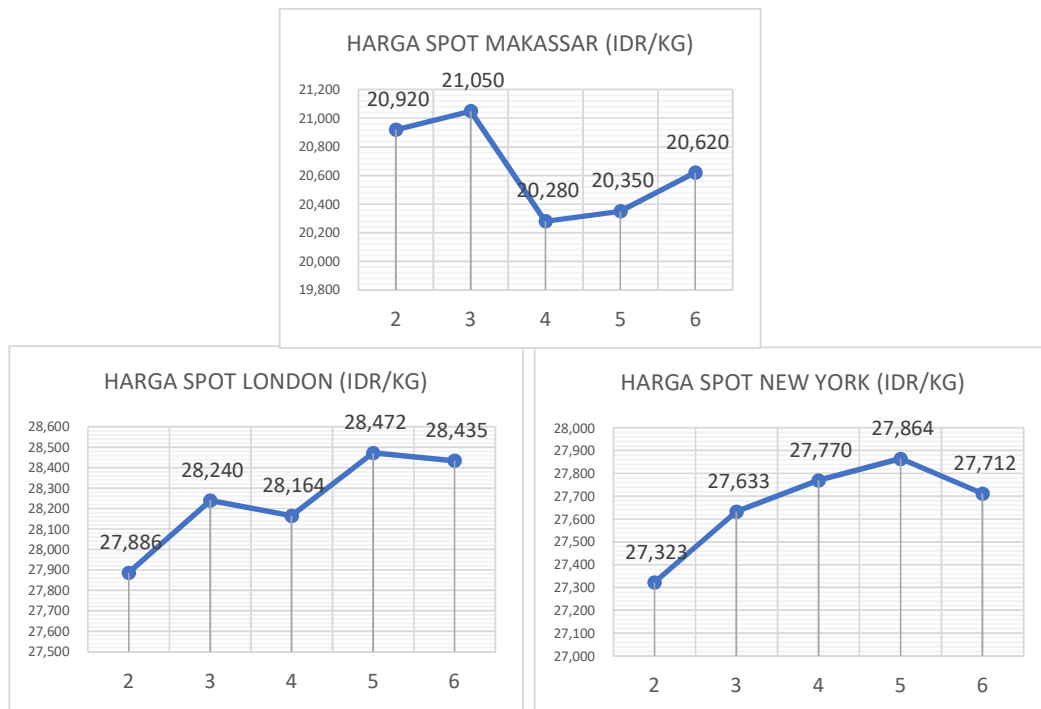


Gambar 3: Pola Hubungan Harga Spot dan Berjangka Pada Awal dan Akhir Pekan di New York
(Sumber: Intercontinental Exchange dan Reuters, diolah oleh Bappebti)



Gambar 4: Pola Hubungan Harga Spot dan Berjangka Pada Awal dan Akhir Pekan di New York
(Sumber: Intercontinental Exchange dan ICCO, diolah oleh Bappebti)

Pada gambar 5 menunjukkan perbandingan harga spot antara pasar Indonesia (Makassar), pasar New York dan pasar London Ketiga harga spot menunjukkan fluktuasi harga yang mengalami trend kenaikan hingga akhir pekan khususnya pada pasar London dan New York. Harga spot pasar Indonesia ditutup melemah pada posisi IDR 20.620. Harga spot Indonesia sempat mengalami kenaikan pada tanggal 3 Oktober, hanya saja terjadi penurunan hingga akhir pekan. Harga spot pada pasar New York ditutup menguat pada posisi IDR 27.712 walaupun sempat terkoreksi dari tanggal 5 Oktober pada posisi IDR 27.864. Untuk Pasar London, harga spot mengalami kenaikan hingga akhir pekan dan ditutup pada posisi IDR 28.435.



Gambar 5s: Pergerakan Harga Spot (dalam Rp/Kg) Kakao di Belawan, Malaysia, dan Rotterdam
(Sumber: Intercontinental Exchange, Reuters, ICCO, dan Bappebti)