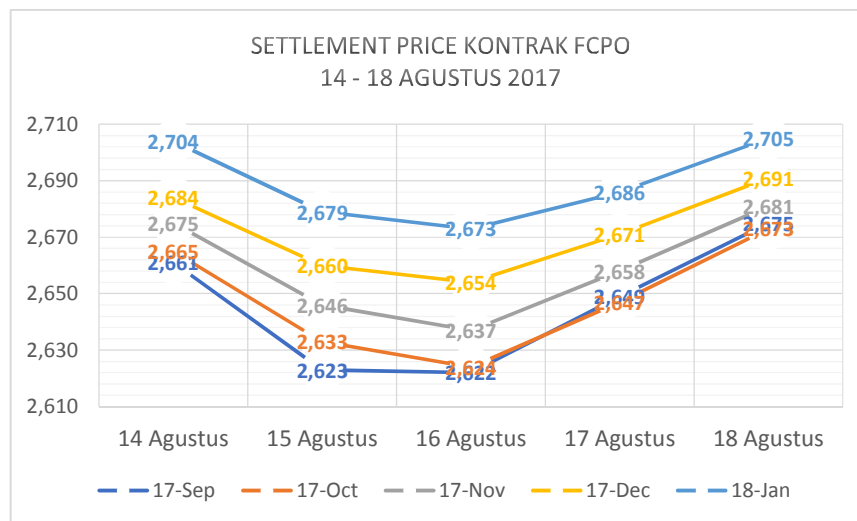


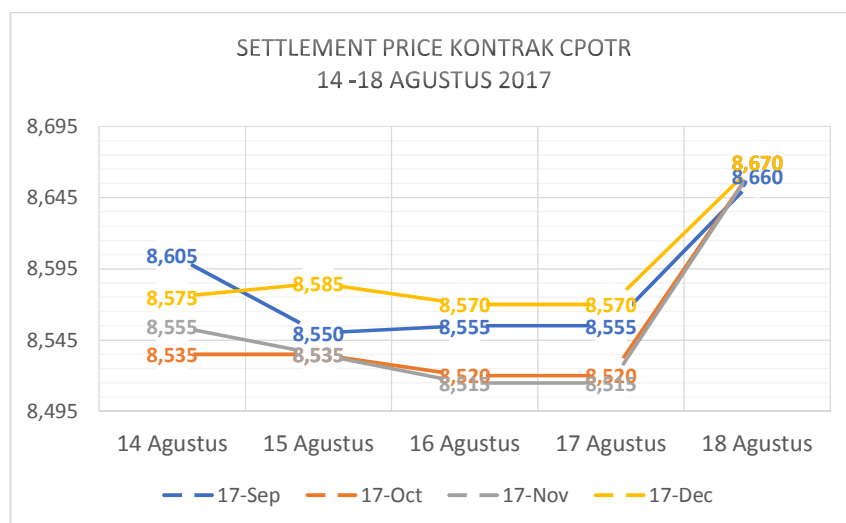
## ANALISIS CPO BULAN AGUSTUS 2017

### Minggu III (14-18 Agustus 2017)

Pada minggu ketiga bulan Agustus, harga kontrak berjangka FCPO di bursa derivatif Malaysia sempat terkoreksi pada tanggal 16 Agustus 2017 dibandingkan dengan harga penutupan pada awal pekan. Namun harga kontrak berjangka FCPO mengalami *rebound* hingga akhir pekan di bursa Malaysia. Hal ini sedikit berbeda dengan harga kontrak berjangka CPOTR pada bursa derivatif di Indonesia (BKDI) yang ditunjukkan pada Gambar 2 dimana harga penyerahan sempat terjadi konsolidasi terlebih dahulu sebelum ditunjukkan adanya kenaikan pada akhir pekan pada 18 Agustus 2017. Pada Gambar 2 juga menunjukkan adanya fluktuasi diantara harga penyerahan khususnya pada kontrak untuk penyerahan bulan September dan oktober 2017.

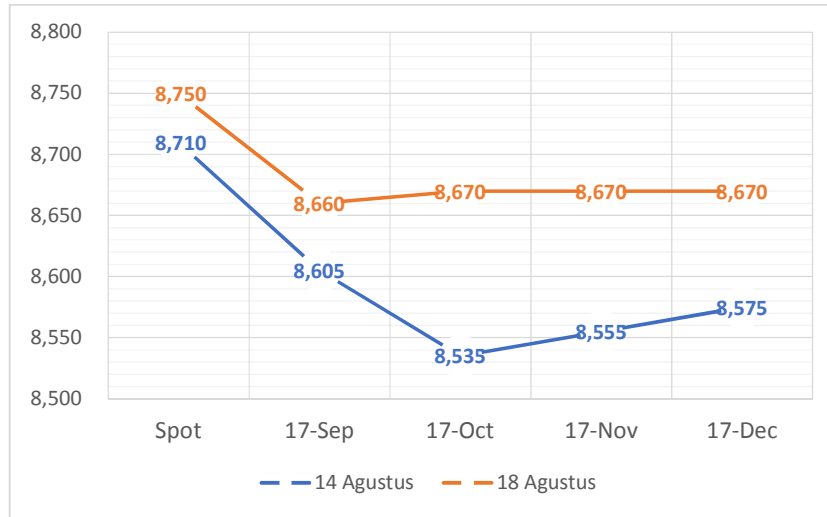


Gambar 1: Perkembangan Settlement Price Kontrak FCPO di Bursa Malaysia  
Sumber: Bursa Malaysia, diolah Bappebti

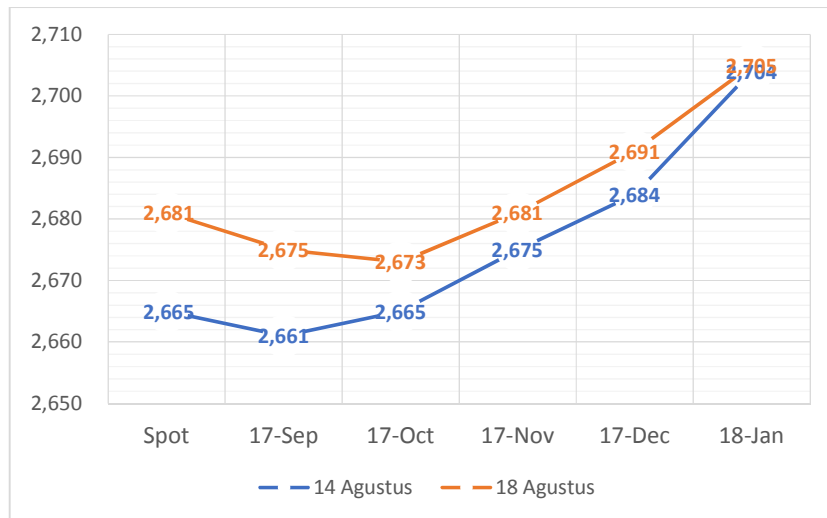


Gambar 2: Perkembangan Settlement Price Kontrak CPOTR di ICDX  
Sumber: ICDX, diolah Bappebti

Pasokan dan permintaan di pasar Malaysia dan Indonesia dapat ditunjukkan melalui Gambar 3 dan Gambar 4 yang menjelaskan pola hubungan antara harga spot dan berjangka. Pasar Indonesia memperlihatkan terjadinya pola *backwardation* yang sama seperti pada dua minggu sebelumnya. Sedangkan Gambar 4 menunjukkan pola hubungan *contango* dan *backwardation* di Malaysia. Hal ini menunjukkan bahwa pelaku bursa di Indonesia kembali relatif lebih memiliki manfaat untuk memiliki CPO spot dibandingkan dengan pelaku bursa di Malaysia. Serta, Hal ini juga yang kemungkinan membuat adanya perbedaan pada pola pergerakan harga pada Gambar 1 dan Gambar 2.



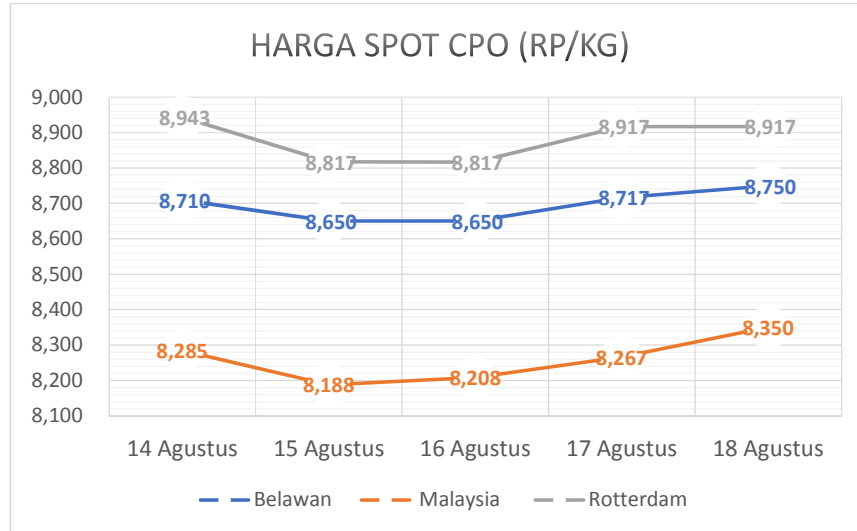
Gambar 3: Pola Hubungan Harga Spot dan Berjangka Pada Awal dan Akhir Pekan di Indonesia  
 Sumber: ICDX, diolah Bappebti



Gambar 4: Pola Hubungan Harga Spot dan Berjangka Pada Awal dan Akhir Pekan di Malaysia  
 Sumber: Bursa Malaysia dan MPOC, diolah Bappebti

Harga spot yang terjadi di tiga pasar utama diperlihatkan pada Gambar 5. Fluktuasi harga spot CPO Malaysia lebih tinggi secara relatif dibandingkan dengan fluktuasi harga di kedua pasar lainnya.

Dlsamping itu, harga spot bursa Indonesia dan Malaysia mengalami kenaikan pada akhir pekan dibandingkan pasar Rotterdam yang cenderung stagnan dan mengalami penurunan harga dibandingkan dengan di awal pekan.



Gambar 5: Pergerakan Harga Spot (dalam Rp/Kg) CPO di Belawan, Malaysia, dan Rotterdam  
Sumber: MPOC dan CPO Analytics, diolah Bappebti