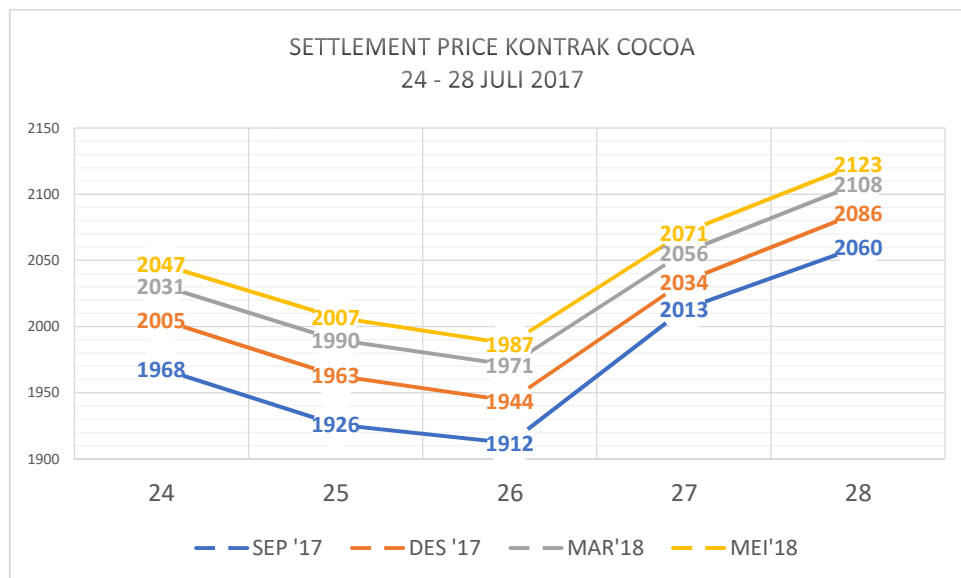


## ANALISIS KAKAO BULAN JULI 2017

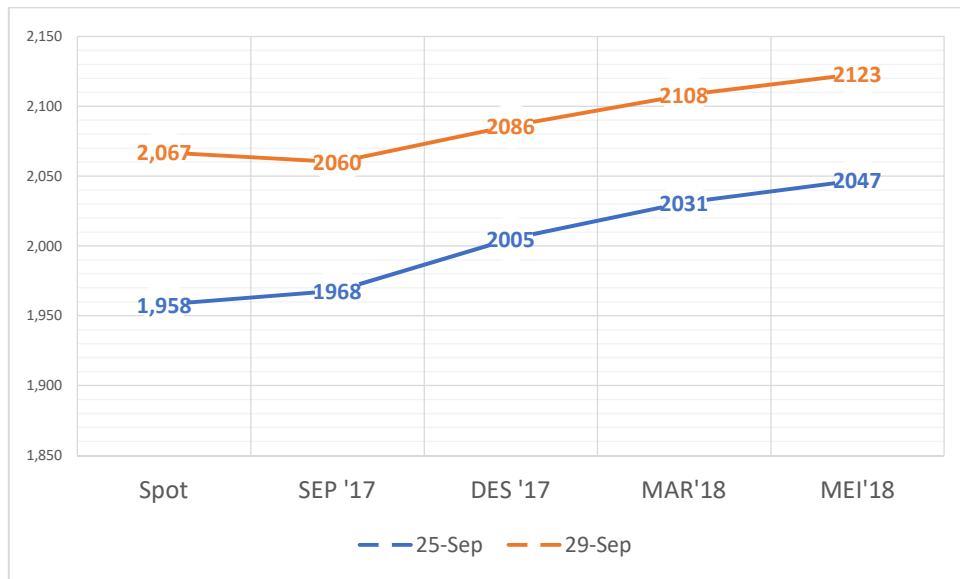
### Minggu IV (24 – 28 JULI 2017)

Pada minggu terakhir bulan Juli 2017, harga kontrak berjangka kakao cukup fluktuatif dan ditutup menguat pada akhir pekan. Harga penyelesaian kontrak pengiriman bulan September berada pada level USD 1.968 di hari Senin, sempat ditutup pada USD 1.912 di hari Rabu dan akhirnya ditutup meningkat di USD 2.060 di hari Jumat.

Pola *Contango* pada awal pekan juga bertahan hingga akhir minggu, dengan level harga yang lebih tinggi. Gambar 3 memperlihatkan bahwa harga kontrak untuk pengiriman pada bulan yang lebih jauh lebih tinggi dibandingkan dengan harga kontrak untuk pengiriman yang lebih segera. Pada akhir minggu pola ini tetap bertahan dengan kontrak untuk pengiriman bulan Mei 2018 ditutup di USD 2.123.

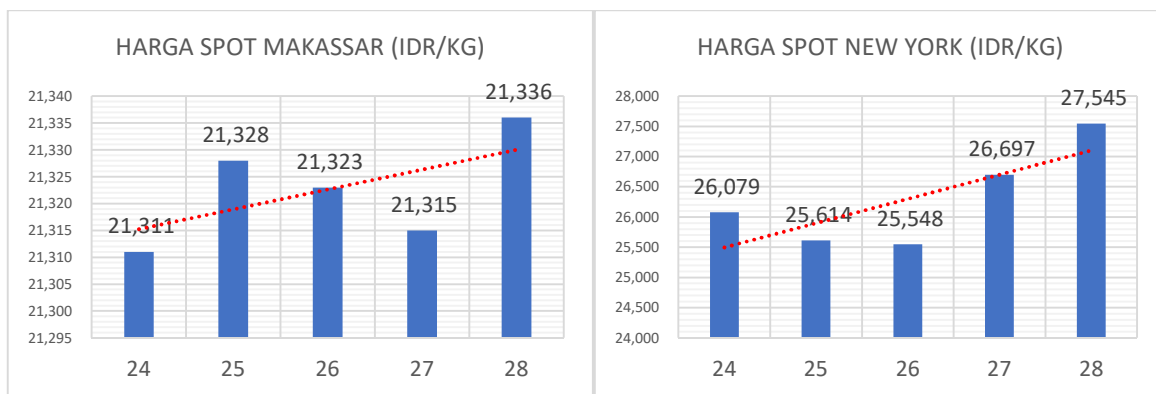


Gambar 1: Perkembangan Settlement Price Kontrak Kakao di Bursa New York  
(Sumber: Reuters, diolah oleh Bappebti)



Gambar 2: Pola Hubungan Harga Spot dan Berjangka Pada Awal dan Akhir Pekan di New York (Sumber: Intercontinental Exchange dan Reuters, diolah oleh Bappebti)

Gambar 3 menunjukkan perbandingan harga spot antara pasar Indonesia (Makassar) dan pasar New York dalam IDR/Kg. Kedua harga spot menunjukkan fluktuasi harga yang sama, yaitu mengalami tren kenaikan hingga akhir pekan. Harga spot pasar Indonesia ditutup menguat pada posisi IDR 21,336 sedangkan harga spot pada pasar New York ditutup juga menguat pada posisi IDR 27,545.



Gambar 3: Pergerakan Harga Spot (dalam Rp/Kg) Kakao pada pasar spot Makassar dan New York (Sumber: Intercontinental Exchange, Reuters, dan Bappebti)