



KEMENTERIAN
PERDAGANGAN
REPUBLIK INDONESIA

ANALISIS BULANAN HARGA KOMODITI DALAM SISTEM INFORMASI HARGA BADAN PENGAWAS PERDAGANGAN BERJANGKA KOMODITI (BAPPEBTI)



MEI 2022



bappebti



Bappebti Kemendag

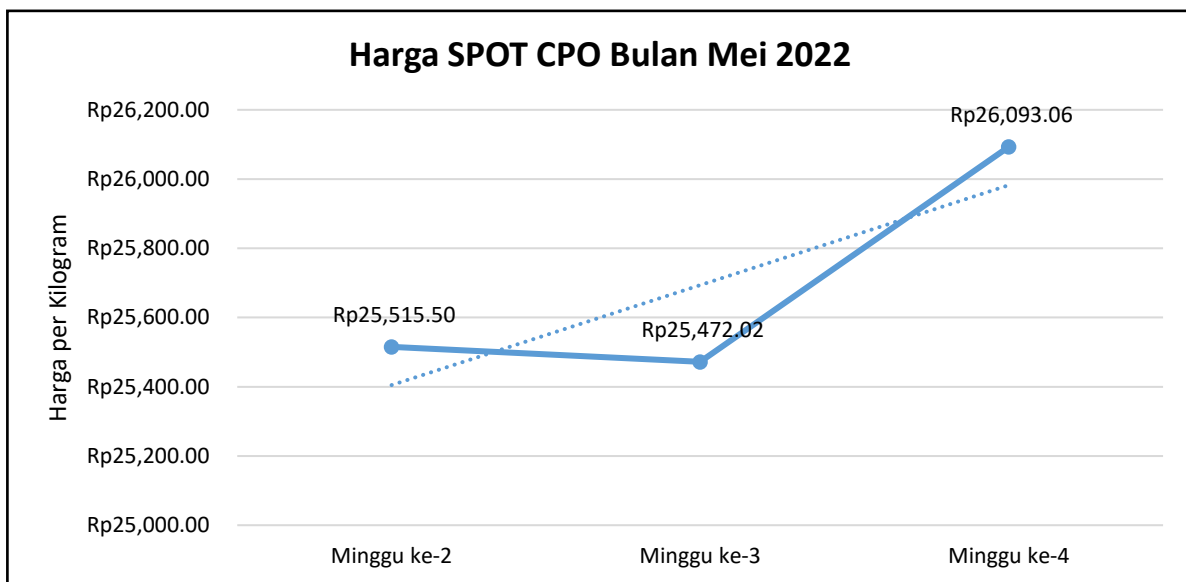


www.bappebti.go.id



**ANALISIS HARGA KOMODITI CRUDE PALM OIL (CPO)
PERIODE MEI 2022**

Harga komoditi CPO berdasarkan pada SPOT Lokal menunjukkan harga komoditi CPO per kilogram cenderung mengalami peningkatan dibandingkan Bulan April 2022. Pada minggu kedua harga CPO berada pada angka Rp. 25.515,5/kg dan kemudian menurun pada minggu ketiga pada angka Rp. 25.472/kg. Selanjutnya pada minggu keempat harga CPO meningkat menjadi Rp. 26.093/kg.



Gambar 1. Grafik Harga SPOT CPO Bulan Mei 2022 ; Sumber : Reuters (diolah Bappebti)

Sementara itu berdasarkan pada harga di Rotterdam, Belanda, harga komoditi CPO cenderung mengalami penurunan dibandingkan Bulan April 2022. Harga CPO pada awal bulan adalah 1.728,3 USD/MT dan berturut-turut mengalami penurunan hingga pada minggu ketiga harga CPO menyentuh 1.642 USD/MT dan mengalami lonjakan pada minggu keempat menjadi 1.722,9 USD/MT. Harga pada BKDI juga mengalami penurunan, pada awal bulan harga berada pada Rp. 24.660/kg dan berturut-turut mengalami penurunan hingga pada minggu ketiga berada pada harga Rp. 22.235/kg, sebelum pada minggu keempat mengalami peningkatan menjadi Rp. 22.873/kg Berdasarkan beberapa sumber data tersebut dapat disimpulkan terjadi adanya penurunan harga komoditi CPO meskipun pada akhir bulan harga cenderung meningkat. Hal ini disinyalir dipengaruhi oleh pencabutan kebijakan *Domestic Market Obligation* (DMO) dan *Domestic Price Obligation* (DPO) selain itu data dari Dewan Sawit Malaysia yang menyebutkan bahwa Ekspor CPO dari negara tersebut turun 17,7% yang dapat menjadi adanya indikasi penurunan permintaan CPO di pasar global.



ANALISIS HARGA KOMODITI KAKAO BULAN MEI 2022

Harga komoditi kakao pada tingkat petani berdasarkan Sistem Informasi Harga Komoditi Bappebti pada Bulan Mei 2022 menurun tipis 0,04% dari Bulan Maret 2022. Sepanjang bulan harga cenderung stabil pada harga Rp. 28.000/kg.



Gambar 1. Grafik Harga Kakao Bulan Mei 2022 ; Sumber : Kontributor daerah (diolah Bappebti)

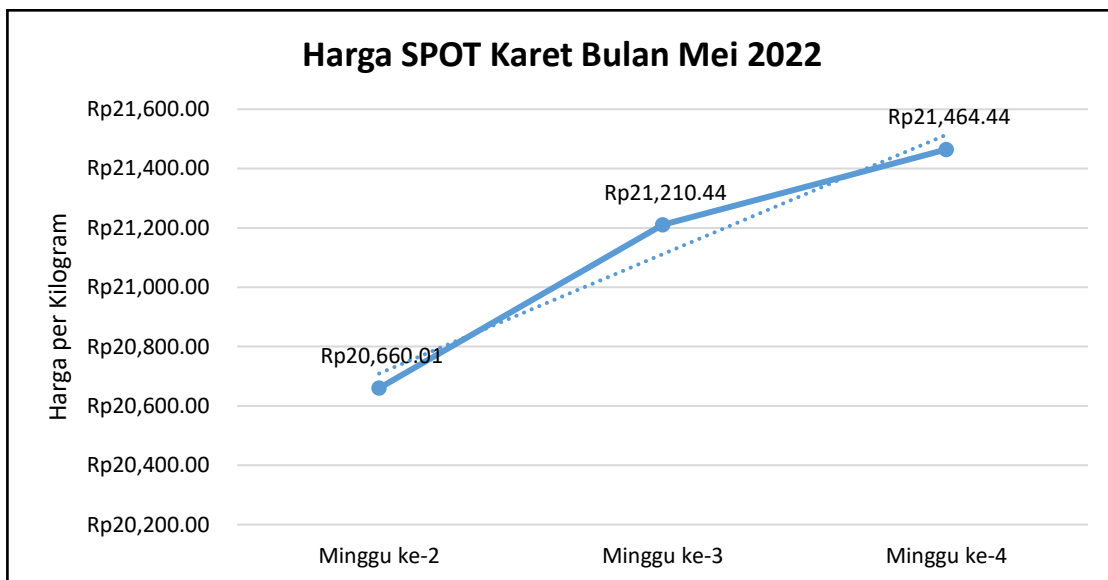
Data harga SPOT Lokal menunjukkan harga komoditi kakao per kilogram cenderung mengalami penurunan dimana pada minggu kedua berada pada harga Rp. 30.667,4/kg dan meningkat pada minggu ketiga pada harga Rp. 31.267,4/kg dan pada minggu keempat mengalami penurunan menjadi Rp. 30.628,8/kg. Sementara berdasarkan Bursa ICE London harga rata-rata mingguan komoditi kakao mengalami penurunan dibandingkan Bulan Mei 2022. Pada minggu pertama harga berada pada 1.736,6 USD/Ton dan mengalami penurunan pada minggu kedua menjadi 1.672,4 USD/Ton sebelum mengalami peningkatan pada minggu ketiga menjadi 1.739,6 USD/Ton sebelum kembali turun pada minggu keempat menjadi 1.728,6 USD/Ton.

Berdasarkan beberapa data tersebut, dapat disimpulkan harga komoditi kakao mengalami penurunan. Penurunan ini disinyalir disebabkan oleh melimpahnya pasokan kakao dari Pantai Gading dan Ghana dimana cuaca yang mendukung akan meningkatkan produktivitas dari tanaman kakao. Selain itu penguatan Poundsterling ke nilai tertinggi dalam dua minggu juga membuat harga Kakao turun.



ANALISIS HARGA KOMODITI KARET PERIODE MEI 2022

Harga komoditi karet berdasarkan pada SPOT Lokal menunjukkan harga komoditi karet per kilogram mengalami peningkatan. Harga pada minggu kedua adalah Rp. 20.660/kg dan mengalami peningkatan berturut-turut hingga pada minggu keempat harga menjadi Rp. 21.464,4/kg



Gambar 1. Grafik Harga Karet Bulan Mei 2022 ; Sumber : Reuters (diolah Bappebti)

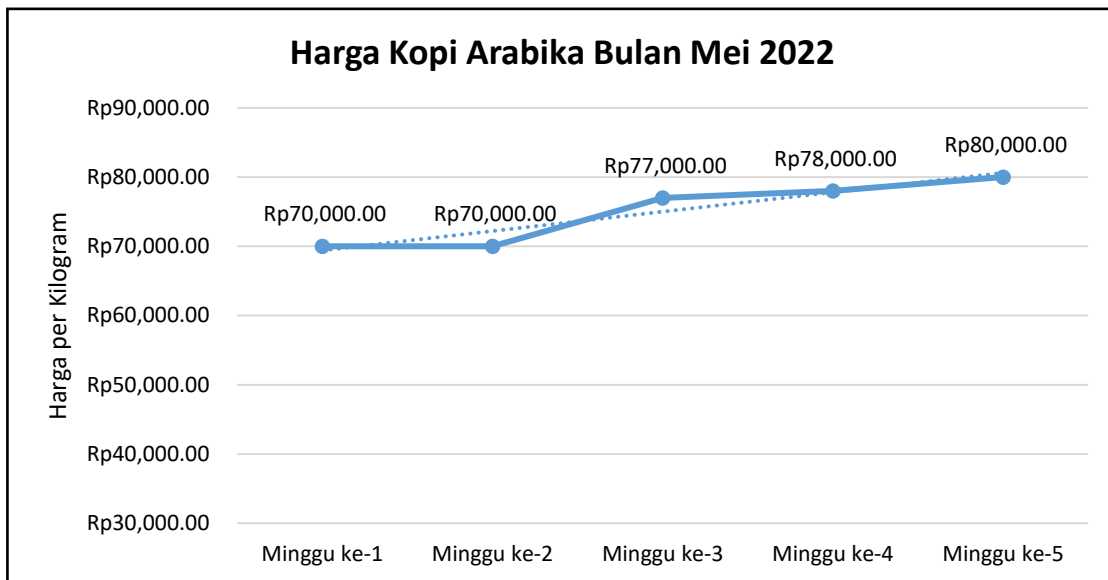
Sementara itu berdasarkan Gapkindo, harga rata-rata mingguan karet (SIR 20) cenderung mengalami peningkatan. Pada minggu kedua harga berada 165,3 US Cents/kg dan berturut-turut mengalami penurunan hingga pada minggu keempat berada pada harga 171,9 US Cents/kg. Sementara harga karet berdasarkan Bursa New York cenderung mengalami penurunan. Harga rata-rata mingguan pada minggu kedua berada pada angka 101,4 US Cents/kg dan berturut-turut mengalami penurunan hingga minggu keempat menjadi 100,9 US Cents/kg.

Berdasarkan beberapa sumber data tersebut dapat disimpulkan harga komoditas karet mengalami tren peningkatan. Peningkatan harga komoditi karet ini disinyalir diakibatkan oleh peningkatan harga minyak mentah dunia yang merupakan bahan baku produksi karet sintetis. Dengan meningkatnya harga minyak mentah kemudian pasar akan beralih dari karet sintetis ke karet alam. Hal ini lah yang kemudian membuat permintaan menjadi meningkat dan turut menjadi penyebab meningkatnya harga karet.



**ANALISIS HARGA KOMODITI KOPI ARABIKA
PERIODE MEI 2022**

Harga komoditi kopi arabika pada tingkat petani berdasarkan Sistem Informasi Harga Komoditi Bappebti pada Bulan Mei 2022 meningkat 6,5% dari Bulan April 2022. Pada awal bulan harga berada pada Rp. 70.000/kg dan mengalami peningkatan pada minggu ketiga pada harga Rp. 77.000/kg sebelum berturut-turut mengalami peningkatan hingga pada minggu keempat harga menjadi Rp. 80.000/kg.



Gambar 1. Grafik Harga Kopi Arabika Bulan Mei 2022

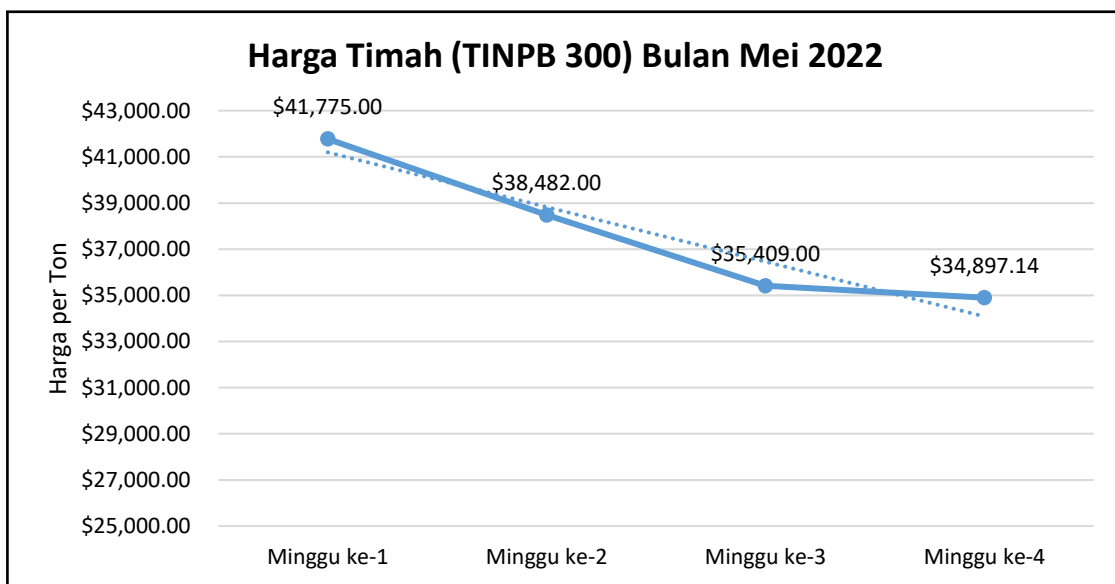
Sumber : Kontributor daerah (diolah Bappebti)

Data dari SPOT Lokal menunjukkan adanya tren peningkatan. Data menunjukkan pada minggu kedua harga per kilogram berada pada angka Rp. 104.898/kg kemudian harga mengalami peningkatan hingga pada minggu ketiga menjadi Rp. 111.295,2/kg. Selanjutnya mengalami penurunan hingga pada minggu keempat berada pada harga Rp. 110.384/kg. Data dari Bursa New York juga menunjukkan adanya peningkatan harga. Data menunjukkan pada minggu kedua harga berada pada 211,4 US Cents/lbs kemudian mengalami peningkatan hingga pada minggu ketiga berada pada harga 222,6 US Cents/lbs, dan harga mengalami penurunan hingga pada minggu keempat menjadi 221,8 US Cents/lbs. Berdasarkan beberapa sumber data tersebut dapat disimpulkan terjadi adanya peningkatan harga pada komoditi kopi arabika. Hal ini dipicu oleh menguatnya Real Brazil terhadap US Dollar serta kekhawatiran terhadap menurunnya produktivitas kopi di negara penghasil seperti Brazil akibat faktor cuaca.



ANALISIS HARGA KOMODITI TIMAH PERIODE MEI 2022

Harga komoditi Timah (TINPB300) berdasarkan pada PT.BKDI menunjukkan harga komoditi Timah per metrik ton cenderung mengalami penurunan dibandingkan dengan harga Bulan April 2022. Pada awal bulan harga Timah berada pada angka 41.775 USD/MT dan berturut-turut mengalami penurunan dimana pada minggu keempat harga berada pada angka 34.897,1 USD/MT



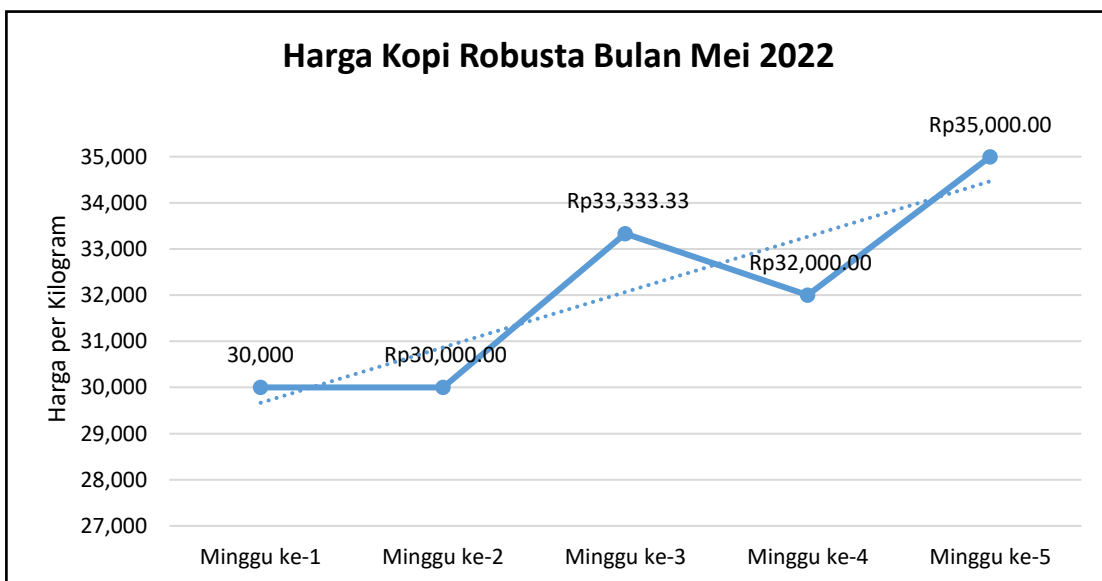
Gambar 1. Grafik Harga Timah (TINPB 300) Bulan Mei 2022 ; Sumber : PT. BKDI (diolah Bappebti)

Data dari London Metal Exchange (LME) menunjukkan harga komoditi Timah juga mengalami tren penurunan. Harga Timah awal bulan berada pada harga 40.100 USD/MT dan berturut-turut mengalami penurunan hingga pada minggu ketiga berada pada harga 33.929,2 USD/MT. Selanjutnya pada minggu keempat harga sedikit mengalami peningkatan dan berada pada harga 34.254,4 USD/MT. Berdasarkan beberapa sumber data tersebut dapat disimpulkan terjadi adanya penurunan harga komoditi timah. Hal ini disinyalir disebabkan oleh kekhawatiran lockdown di China akan mengganggu permintaan dari konsumen timah terbesar di dunia tersebut.



**ANALISIS HARGA KOMODITI KOPI ROBUSTA
PERIODE MEI 2022**

Harga komoditi kopi robusta pada tingkat petani berdasarkan Sistem Informasi Harga Komoditi (SIHK) Bappebti pada Bulan Mei 2022 meningkat sebesar 30,8% dari Bulan April 2022. Pada minggu pertama dan kedua harga berada pada Rp. 30.00/kg kemudian meningkat pada minggu ketiga menjadi Rp. 33.333/kg dan mengalami penurunan pada minggu keempat menjadi Rp. 32.000/kg sebelum mengalami peningkatan pada minggu kelima dan berada pada harga Rp. 35,000/kg. Data pada SPOT Lokal menunjukkan adanya tren peningkatan harga. Data menunjukkan pada minggu kedua harga per kilogram berada pada angka Rp. 32.005,9/kg dan mengalami peningkatan pada minggu ketiga menjadi Rp. 32.862/kg sebelum pada minggu keempat harga mengalami penurunan menjadi Rp. 32.681,5/kg



Gambar 1. Grafik Harga Kopi Robusta Bulan Mei 2022 ; Sumber : Kontributor daerah (diolah Bappebti)

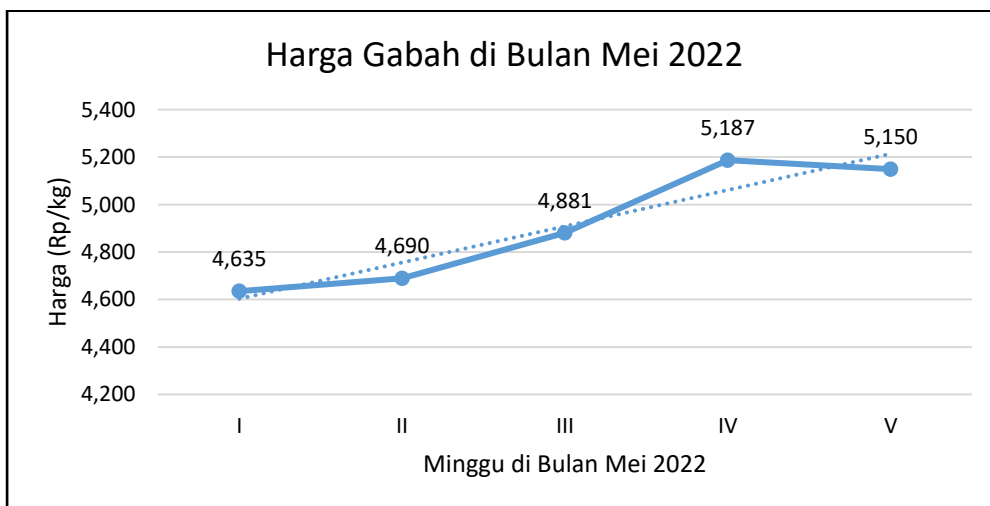
Data dari Bursa London juga menunjukkan harga komoditi kopi robusta memiliki tren yang sama yaitu mengalami peningkatan harga. Data menunjukkan harga pada minggu kedua berada pada 2.041,6 USD/Ton dan mengalami peningkatan pada minggu ketiga dimana harga menyentuh 2.075,3 USD/Ton dan mengalami penurunan pada minggu keempat menjadi 2.073,8 USD/Ton. Berdasarkan beberapa sumber data tersebut dapat disimpulkan terjadi adanya peningkatan harga pada komoditi kopi robusta. Penurunan harga yang terjadi dipicu oleh kekhawatiran menipisnya pasokan kopi robusta dari Vietnam akibat kenaikan harga pupuk, selain itu di Brazil faktor cuaca menjadi penyebab meningkatnya harga kopi robusta.



ANALISIS HARGA GABAH DI BULAN MEI 2022

Rata-rata harga gabah pada Mei 2022 sebesar Rp 4.909,-/kg atau naik 1,33 % dibandingkan April 2022 (mom). Demikian pula rata-rata harga di bulan ini naik sebesar 3,96 % (yoy) dibandingkan dengan Mei 2021 dengan harga Rp 4.722,-/kg. Pergerakan harga gabah sepanjang bulan ini menunjukkan tren kenaikan harga dengan harga tertinggi pada minggu keempat sebesar Rp 5.187,-/kg dan harga terendah pada minggu pertama sebesar Rp 4.735,-/kg. Informasi harga diperoleh melalui kontributor yang berasal dari Kabupaten Cianjur, Jawa Barat; Kabupaten Indramayu, Jawa Barat dan; Kabupaten Lebak, Banten.

Berdasarkan data Badan Pusat Statistik, rata-rata harga Gabah Kering Panen (GKP) di tingkat petani seharga Rp 4.461,-/kg atau naik 2,12 % dibandingkan bulan April 2022. Demikian pula GKP di tingkat penggilingan sebesar Rp 4.578,-/kg atau naik 2,15 % dari bulan sebelumnya. Dibandingkan dengan bulan yang sama di tahun 2021 (yoy), rata-rata harga GKP di tingkat petani sebesar naik 1,45 % (yoy) atau seharga Rp 4.398,-/kg dan di tingkat penggilingan naik 1,78 % (yoy) atau seharga Rp 4.498,-/kg. Baik data kontributor Bappebti dan BPS menunjukkan kenaikan harga gabah pada Mei 2022. Kenaikan harga gabah disebabkan serangan hama di sejumlah sentra produksi gabah sehingga menyebabkan produktivitasnya menurun.



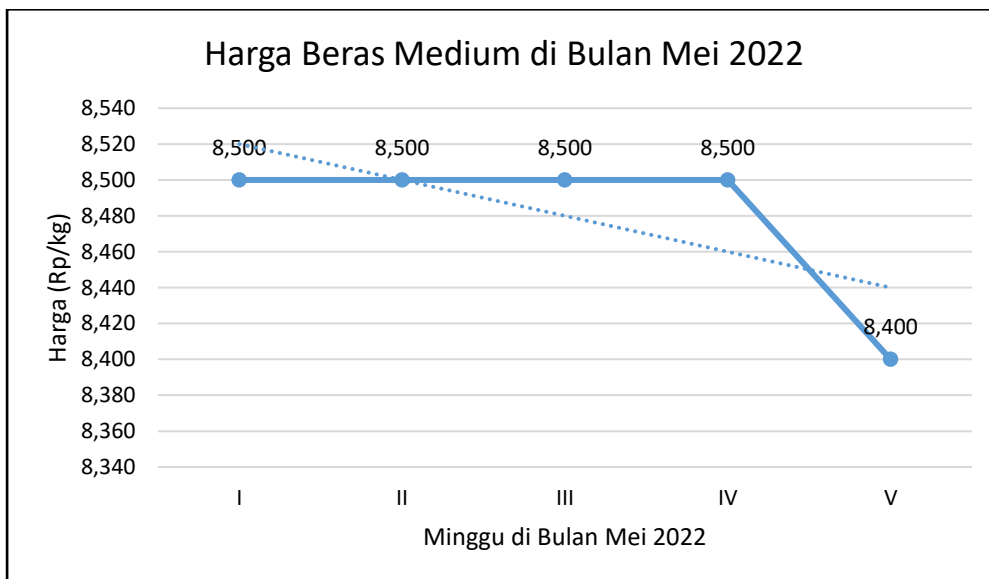
**Gambar 1. Grafik harga gabah di bulan Mei 2022
(Sumber : Kontributor daerah diolah Bappebti)**



ANALISIS HARGA BERAS MEDIUM DI BULAN MEI 2022

Rata-rata harga beras medium di tingkat petani pada Mei 2022 sebesar Rp 8.480,-/kg atau turun 2,52 % dibandingkan bulan sebelumnya (mom). Harga beras medium bulan ini turun 0,24 % (yoy) dibandingkan dengan harga gabah pada bulan Mei 2021 sebesar Rp 8.500,-/kg. Sepanjang bulan ini harga beras medium menunjukkan tren pergerakan yang stabil di harga Rp 8.500,-/kg dari minggu pertama hingga keempat dan kemudian mengalami penurunan pada minggu terakhir Rp 8.400,-/kg. Harga tersebut merupakan harga beras medium dari kontributor Bappebti yang berasal dari Kabupaten Lebak, Banten.

Badan Pusat Statistik, rata-rata harga beras kualitas medium di tingkat penggilingan pada Mei 2022 sebesar Rp 9.165,-/ kg atau turun sebesar 0,43 % (mom). Sedangkan dibandingkan pada bulan yang sama di tahun 2021 naik 1,75 % yaitu pada harga Rp 8.910,-/kg (yoy). Berdasarkan data Pusat Informasi Harga Pangan Strategis Nasional (PIHPSN) diolah, pada Mei 2022 rata-rata harga bulanan untuk beras medium kualitas I di tingkat produsen turun 0,72 % seharga Rp 9.130,-/kg dan medium kualitas II turun 0,95 % seharga Rp 8.854,-/kg dibandingkan dengan bulan sebelumnya (mom). Berdasarkan berbagai sumber harga beras medium di tingkat petani dan produsen mengalami penurunan. Hal dikarenakan penurunan harga gabah pada periode lalu akibat musim panen raya beras tahun ini yang berdampak pada persediaan untuk beras saat ini.



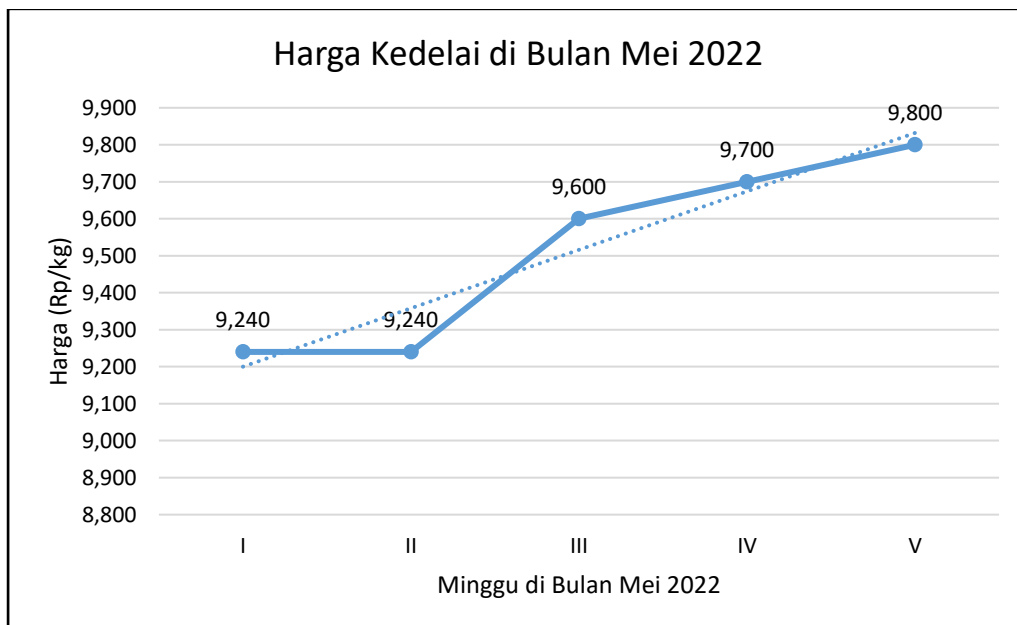
Gambar 2. Grafik harga beras medium di bulan Mei 2022
(Sumber : Kontributor daerah diolah Bappebti)



ANALISIS HARGA KEDELAI DI BULAN MEI 2022

Rata-rata harga kedelai di Kabupaten Grobogan, Jawa Tengah pada bulan Mei 2022 sebesar Rp 9.516/kg atau naik sebesar 2,51 % dari bulan April 2022 (mom). Sepanjang bulan pergerakan harga kedelai lokal ini menunjukkan tren kenaikan dari minggu ke minggu. Harga terendah pada awal bulan sebesar Rp 9.240/kg dan harga tertinggi menutup bulan ini sebesar Rp 9.800/kg. Terpantau kedelai lokal dari Lamongan, Jawa Timur memiliki harga jual yang cukup tinggi yaitu mencapai Rp10.800/kg. Hal ini dikarenakan pasokannya tidak stabil dan kualitasnya kalah dengan kedelai impor.

Harga kontrak kedelai di Chicago Board of Trade (CBOT) selama Mei 2022 terpantau menunjukkan tren kenaikan dan penurunan dari minggu ke minggu berdasarkan Moore Research Center. Rata-rata harga kontrak kedelai pada Mei 2022 sebesar US\$ 17,04/gantang atau naik 0,31 % dibandingkan dengan April 2022 sebesar US\$ 16,99/gantang. Dibandingkan bulan Mei 2021 (yoy) rata-rata harga kontrak kedelai naik 8,31 % dengan rata-rata harga sebesar US\$ 15,73/gantang. Harga kedelai baik di pasar global maupun lokal mengalami kenaikan sebagai akibat dari konflik Rusia dan Ukraina. Konflik kedua negara tersebut menyebabkan kelangkaan energi dan bahan pangan.



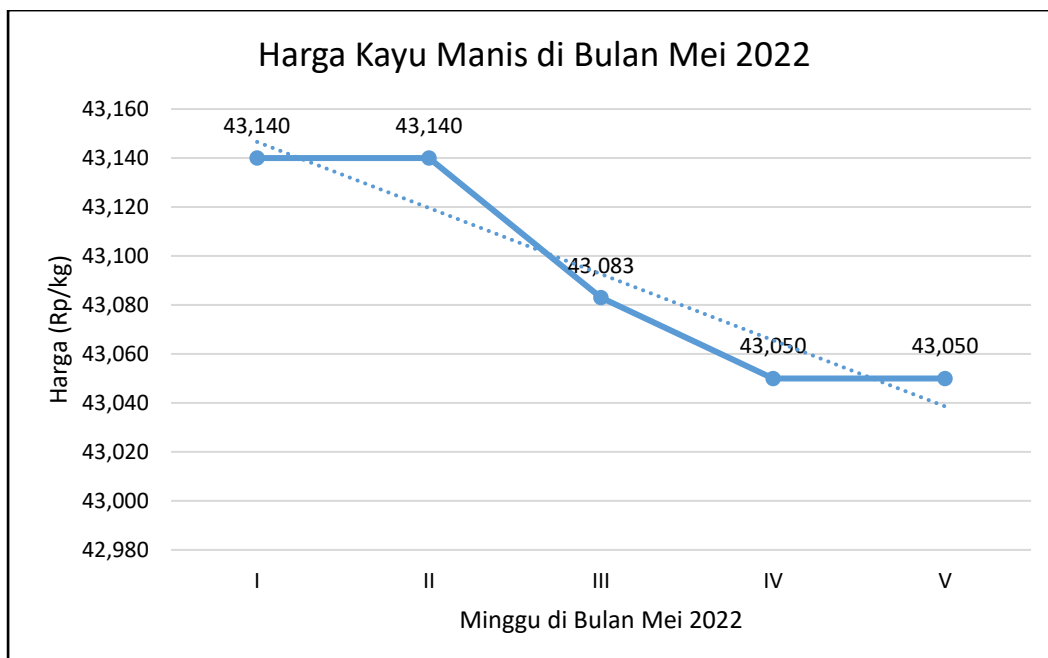
Gambar 3. Grafik harga kedelai di bulan Mei 2022
(Sumber : Kontributor daerah diolah Bappebti)



ANALISIS HARGA KAYU MANIS DI BULAN MEI 2022

Data Kontributor Kota Padang, Sumatera Barat selama Mei 2022 menunjukkan rata-rata harga kayu manis jenis Cinnamomum Burmanni sebesar Rp 43.093,-/kg atau turun sebesar 0,64 % dibandingkan dengan bulan April 2022 (mom). Rata-rata harga bulan ini naik 1,1 % dibandingkan bulan Mei 2021 pada harga Rp 42.605,-/kg (yoy). Sepanjang bulan Mei 2022 pergerakan harga dari minggu ke minggu cenderung mengalami tren penurunan dengan harga tertinggi pada dua minggu pertama sebesar Rp 43.140,-/kg dan harga terendah pada dua minggu terakhir sebesar Rp43.050,-/kg.

Berbeda dengan rata-rata harga kayu manis dari waktu ke waktu yang terpantau semakin menguat setiap bulannya, pada bulan ini cenderung turun. Meskipun demikian penurunan harga tersebut tidak signifikan atau dapat dikatakan bahwa harga kayu manis Padang cenderung stabil. Kenaikan harga kayu manis sepanjang tahun lalu dipengaruhi pandemi Covid-19 yang berlanjut dimana menyebabkan meningkatnya permintaan kayu manis di pasar dunia sebagai bahan baku pangan dan farmasi. Saat ini kondisi pandemi sudah membaik dan harga cenderung stabil menandakan permintaan pasar terhadap kayu manis tetap terjaga.

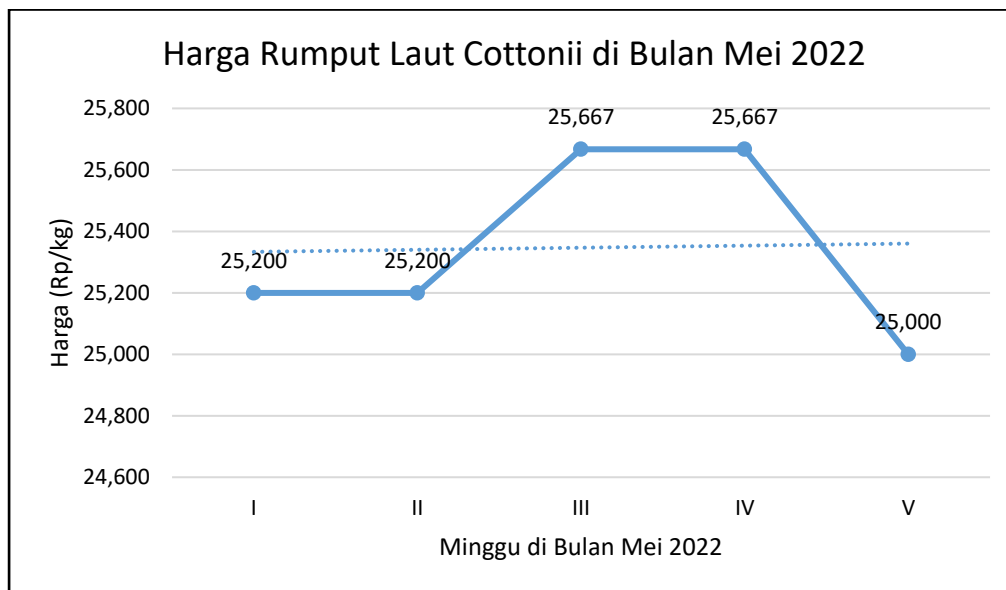


Gambar 4. Grafik harga kayu manis di bulan Mei 2022
(Sumber : Kontributor daerah diolah Bappebti)



ANALISIS HARGA RUMPUT LAUT COTTONII DI BULAN MEI 2022

Data Kontributor dari Lombok, Nusa Tenggara Barat, menunjukkan rata-rata harga rumput laut Cottonii (*Eucheuma cottonii*) bulan Mei 2022 sebesar Rp 25.347,-/kg atau naik 3,67 % dibandingkan dengan bulan April 2022 (mom). Sedangkan dibandingkan dengan Mei 2021 seharga Rp 13.693,-/kg rata-rata periode ini naik signifikan sebesar 85,1 % (yoy). Sepanjang bulan Mei pergerakan harga menunjukkan kenaikan dan penurunan harga yang tidak signifikan dengan harga tertinggi pada minggu ketiga dan keempat sebesar Rp 25.667,-/kg. Sedangkan harga terendah menutup bulan ini seharga Rp 25.000,-/kg. Harga rumput laut Cottonii terpantau menguat secara signifikan dibandingkan dengan bulan yang sama pada 2021. Kenaikan harga terpantau dikarenakan permintaan pasar yang meningkat dari para produsen pengolah rumput laut. Penguatan harga yang terjadi dibandingkan pada periode tahun lalu sejalan dengan membaiknya keadaan akibat pandemi Covid-19 dan kembali menggeliatnya industri yang memanfaatkan rumput laut Cottonii sebagai salah satu bahan bakunya.

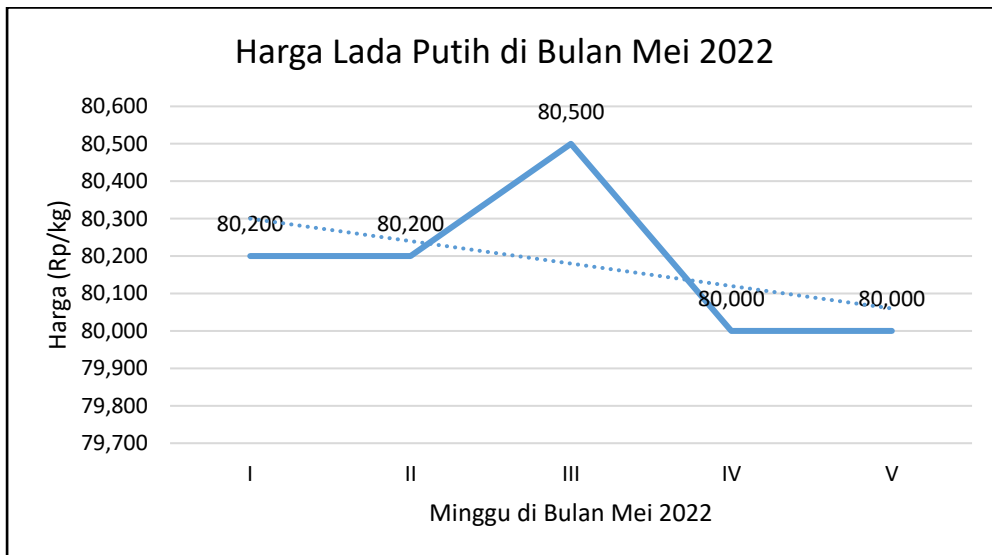


Gambar 5. Grafik harga rumput laut Cottonii di bulan Mei 2022
(Sumber : Kontributor daerah diolah Bappebti)



ANALISIS HARGA LADA PUTIH DI BULAN MEI 2022

Rata-rata harga Muntok White Pepper di bulan Mei 2022 sebesar Rp 80.180,-/kg atau turun 3,1 % dibandingkan April 2022 (mom). Harga lada putih Mei 2022 naik sebesar 10,33 % dibandingkan Mei 2021 seharga Rp 72.673,-/kg (yoy). Pergerakan lada putih dari minggu ke minggu pada bulan ini mengalami tren penurunan dengan harga tertinggi pada minggu ketiga sebesar Rp 80.500,-/kg dan harga terendah pada minggu keempat dan kelima sebesar Rp 80.000,-/kg. Data tersebut berdasarkan Sistem Informasi Harga Komoditi Bappebti di Kota Pangkalpinang, Kepulauan Bangka Belitung.



Gambar 6. Grafik harga lada putih di bulan Mei 2022
(Sumber : Kontributor daerah diolah Bappebti)

Rata-rata Harga lada putih global berdasarkan International Pepper Community diolah, menunjukkan harga lada putih Bangka Belitung pada Mei sebesar US\$ 4.887/MT atau turun 29,1 % dibandingkan April 2022. Harga lada putih Bangka Belitung harian tertinggi pada Mei 2022 sebesar US\$ 6.893/MT. Kemudian harga lada putih Malaysia pada bulan ini turun 13,64 % dibandingkan bulan sebelumnya atau seharga US\$ 6.564/MT dan Vietnam turun 5,28 % dengan harga rata-rata sebesar dan US\$ 5.675/MT. Harga lada putih harian tertinggi berasal dari Malaysia seharga US\$ 7.600/MT. Secara global harga lada putih dunia melemah.

Data tersebut menunjukkan penurunan harga lada putih Bangka Belitung sejalan dengan harga dari kontributor Bappebti. Dari dalam Indonesia sendiri, adanya kebijakan dari pemerintah pusat

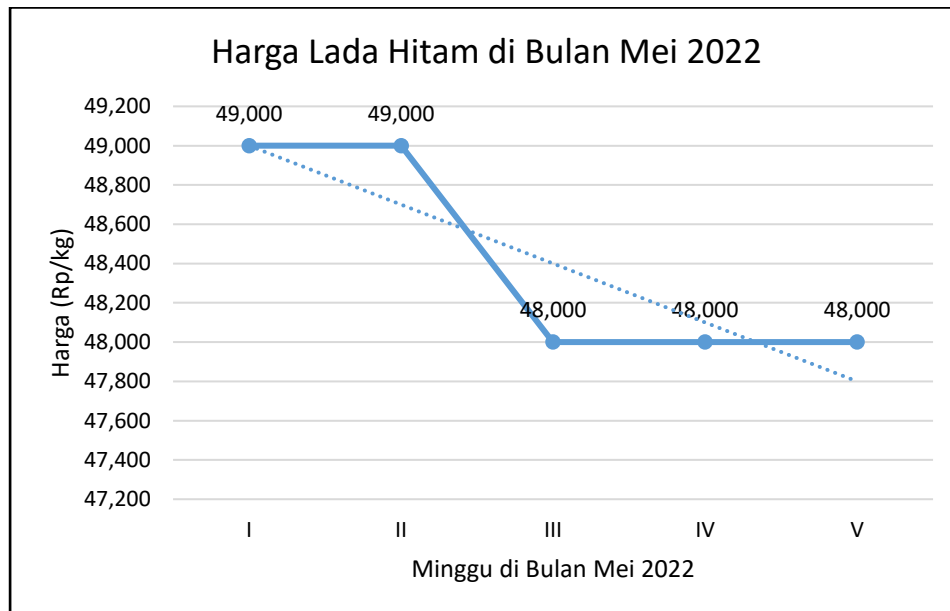
untuk memprioritaskan sejumlah komoditas, termasuk lada agar bisa diekspor dalam bentuk barang jadi ataupun setengah jadi menyebabkan harga biji lada ini tidak menguat secara signifikan. Adapun para petani banyak yang menyimpan hasil panen ladanya sampai menunggu harganya kembali meroket seperti tahun-tahun sebelumnya yang mampu mencapai hingga Rp 100.000,-/kg.



ANALISIS HARGA LADA HITAM DI BULAN MEI 2022

Rata-rata harga lada hitam di tingkat petani berdasarkan Sistem Informasi Harga Komoditi Bappebti di Kota Bandar Lampung, Lampung pada Mei 2022 sebesar Rp 48.400,-/kg atau turun 1,83 % dari bulan April 2022 (mom). Kemudian dibandingkan dengan harga lada hitam pada Mei 2021 sebesar Rp 46.200,-/kg, harga Mei 2022 naik 4,76 % (yoy). Pergerakan harga rata-rata bulan Mei 2022 cenderung turun, dengan harga tertinggi sebesar Rp 49.000,-/kg dan terendah sebesar Rp 48.000,-/kg.

Berdasarkan data harga dari International Pepper Community diolah, harga lada hitam Lampung selama bulan Mei 2022 turun signifikan sebesar 30,19 % dengan rata-rata harga US\$ 2.887/MT dan harga tertinggi harian sebesar US\$ 7.041/MT. Pada pasar dunia terpantau rata-rata harga lada hitam Brazil turun tipis 0,19 %, India turun 5,94 %, Malaysia turun 13,64 % dan Vientam turun 5,65 % (500g/l) dan 5,6 % (550g/l) dibandingkan bulan sebelumnya. Secara umum harga lada hitam dunia mengalami penurunan di berbagai sentra lada hitam dunia. Harga rata-rata lada hitam bulan Mei 2022 dipimpin oleh India seharga US\$ 6.609/MT, demikian pula untuk harga harian tertinggi dipimpin oleh India pada US\$ 7.253/MT.



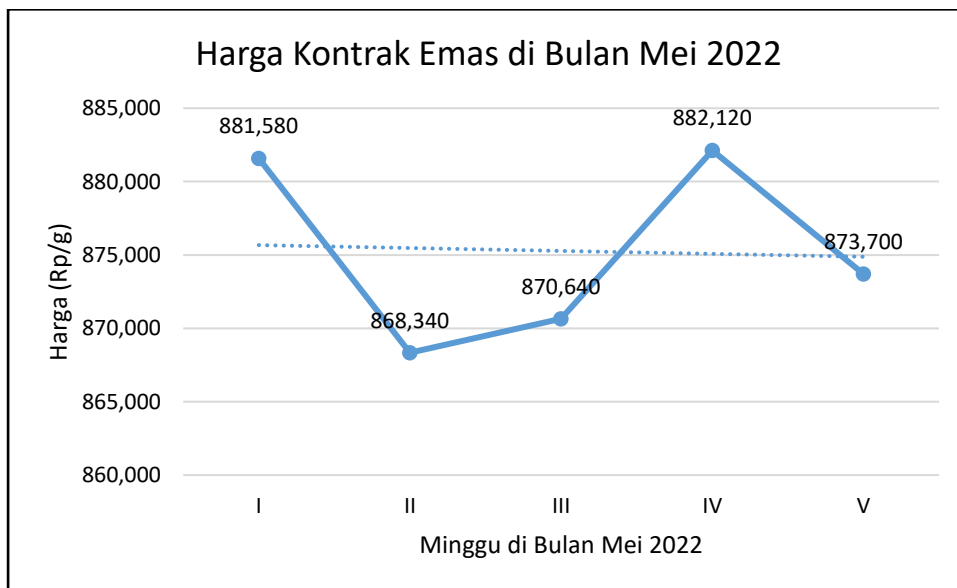
Gambar 7. Grafik harga lada hitam di bulan Mei 2022
(Sumber : Kontributor daerah diolah Bappebti)



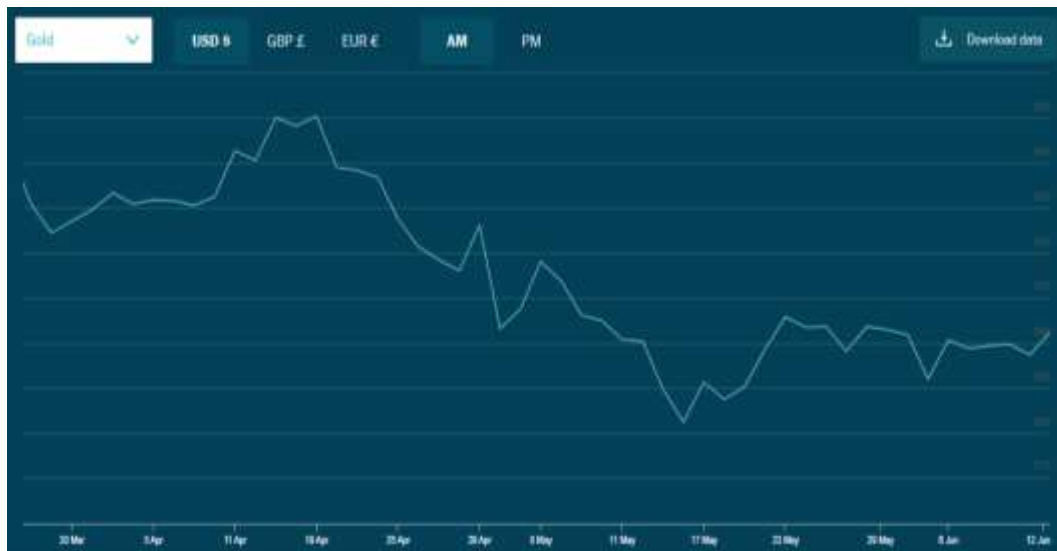
ANALISIS HARGA EMAS BULAN MEI 2022

Berdasarkan data ICDX diolah, rata-rata harga kontrak emas pada Mei 2022 sebesar Rp 875.276,-/g atau turun 3,1 % dibandingkan bulan sebelumnya. Sepanjang bulan pergerakan harga terpantau naik dan turun. Rata-rata harga tertinggi terpantau pada minggu keempat sebesar Rp 882.120,-/g dan harga terendah pada minggu kedua sebesar Rp 868.340,-/g.

London Bullion Market Association (LBMA) mencatat harga emas pada Mei 2022 sebesar US\$ 1.852/troy ounce (AM) atau turun 4,32 % (AM) dan US\$ 1.848/troy ounce (PM) atau turun 4,43 % (PM) dibandingkan bulan sebelumnya. Harga tertinggi terpantau pada US\$ 1.895/troy ounce (AM) dan terendah pada US\$ 1.806/troy ounce (AM). Harga kontrak emas turun di bulan Mei 2022 sejalan dengan penurunan harga emas global. Harga emas melemah dikarenakan sentimen pasar terhadap berita terkait rencana peningkatan Bank Sentral AS untuk menaikkan suku bunga target menjadi sekitar 2 % pada Agustus tahun ini sehingga investasi emas cenderung menjadi kurang menarik bagi investor ketika suku bunga AS dinaikkan.



Gambar 8. Grafik kontrak harga emas ICDX di bulan Mei 2022
(Sumber : Reuters diolah Bappebti)



Gambar 9. Grafik harga emas bulan Mei 2022 di LBMA (AM)
 (Sumber : LBMA)



Gambar 10. Grafik harga emas bulan Mei 2022 di LBMA (PM)
 (Sumber : LBMA)