



KEMENTERIAN  
PERDAGANGAN  
REPUBLIK INDONESIA

# ANALISIS BULANAN HARGA KOMODITI DALAM SISTEM INFORMASI HARGA BADAN PENGAWAS PERDAGANGAN BERJANGKA KOMODITI (BAPPEBTI)



## AGUSTUS 2022



bappebti



Bappebti Kemendag

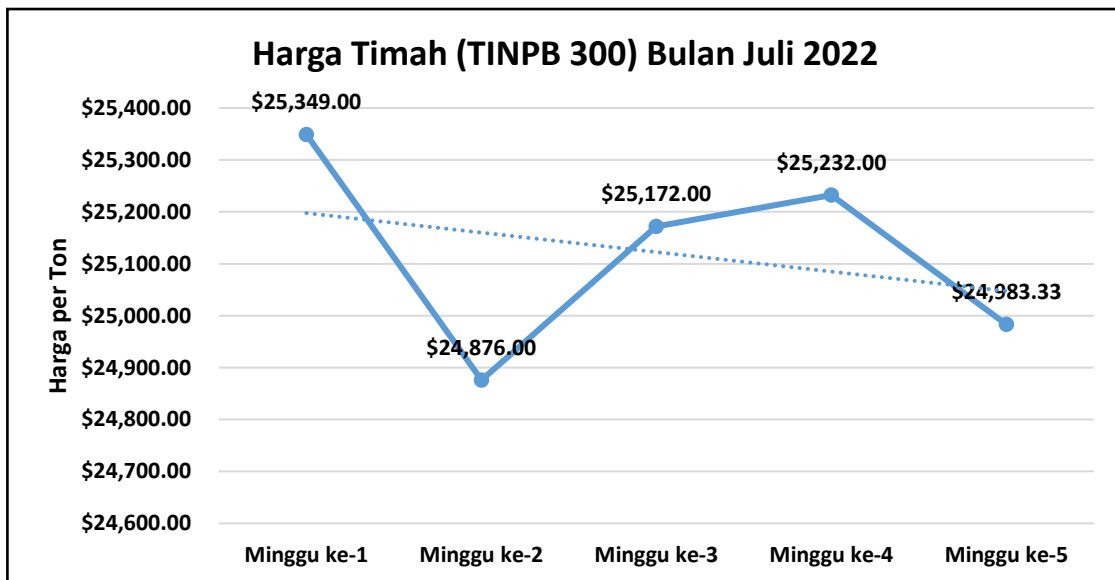


[www.bappebti.go.id](http://www.bappebti.go.id)



### ANALISIS HARGA KOMODITI TIMAH PERIODE AGUSTUS 2022

Harga komoditi Timah (TINPB300) berdasarkan pada PT.BKDI menunjukkan harga komoditi Timah per metrik ton cenderung mengalami penurunan dibandingkan dengan harga Bulan Juli 2022. Pada awal bulan harga Timah berada pada angka 25.349 USD/MT dan mengalami penurunan pada minggu kedua menjadi 24.876 USD/MT dan selanjutnya berturut-turut mengalami peningkatan hingga pada minggu keempat harga menjadi 25.232 USD/MT sebelum mengalami penurunan menjadi 24.983,3 USD/MT pada minggu kelima.



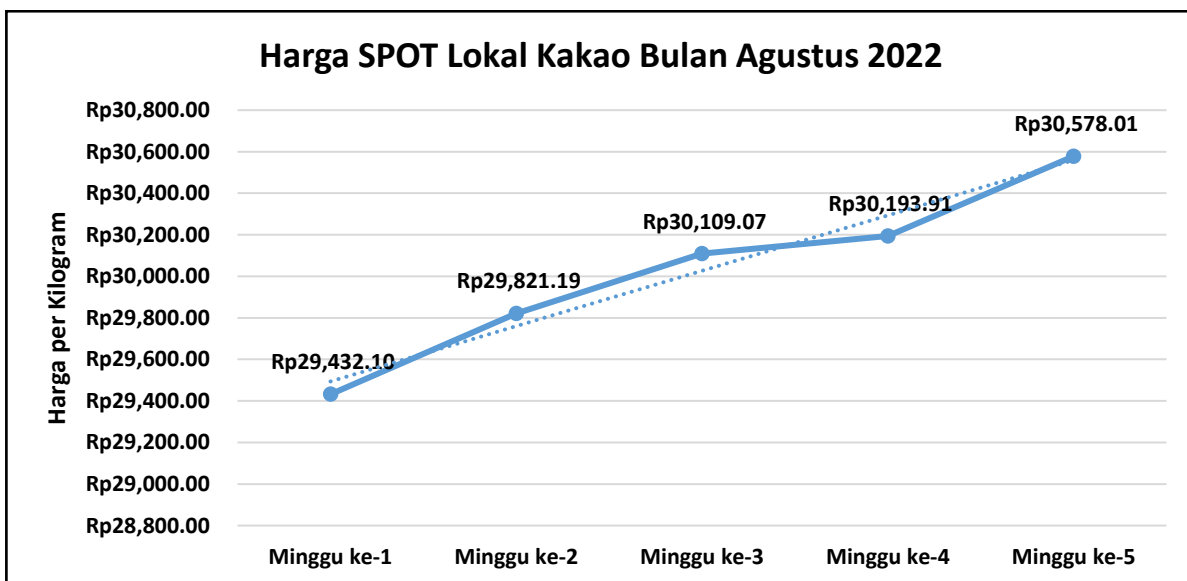
Gambar 1. Grafik Harga Timah (TINPB 300) Bulan Agustus 2022 ; Sumber : PT. BKDI (diolah Bappebti)

Data dari London Metal Exchange (LME) menunjukkan harga komoditi Timah juga mengalami tren penurunan. Harga Timah awal bulan berada pada harga 24.478,8 USD/MT dan selanjutnya mengalami peningkatan pada minggu kedua menjadi 24.765,8 USD/MT sebelum berturut-turut mengalami penurunan hingga pada minggu kelima berada pada harga 23.222,5 USD/MT. Berdasarkan beberapa sumber data tersebut dapat disimpulkan terjadi adanya penurunan harga komoditi timah. Hal ini disinyalir disebabkan oleh adanya indikasi bahwa perekonomian AS akan melambat dan China sebagai salah satu pengimpor Timah belum pulih sepenuhnya sehingga permintaan dari negara tersebut belum maksimal.



### ANALISIS HARGA KOMODITI KAKAO BULAN AGUSTUS 2022

Data harga SPOT Lokal menunjukkan harga komoditi kakao per kilogram cenderung mengalami peningkatan dimana pada minggu pertama berada pada harga Rp. 29.432,1/kg dan kemudian mengalami peningkatan hingga pada minggu kelima berada pada harga Rp. 30.578/kg.



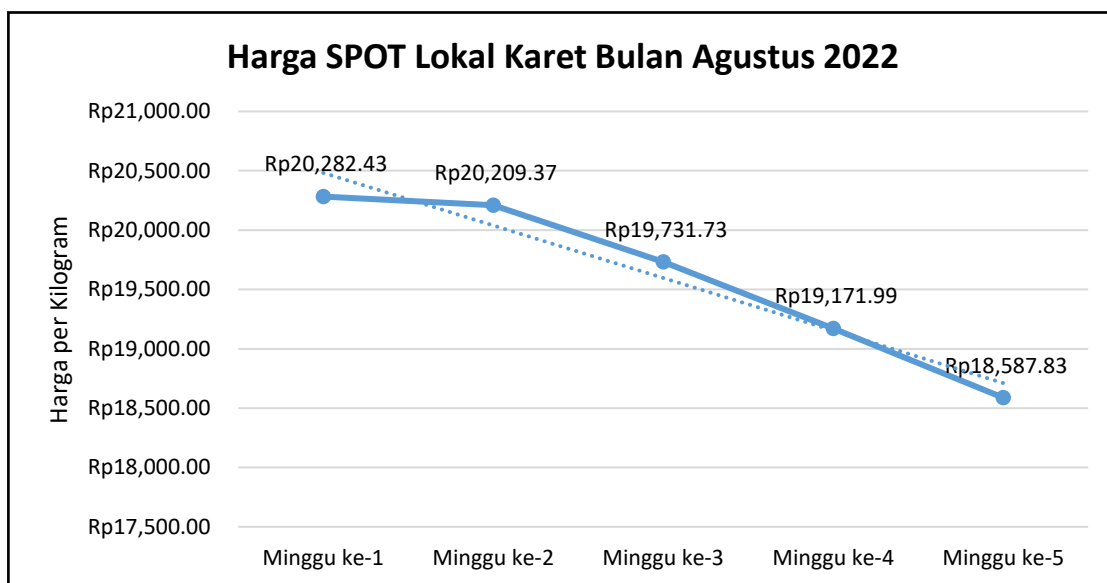
Gambar 1. Grafik Harga Kakao Bulan Agustus 2022 ; Sumber : Reuters (diolah Bappebti)

Sementara berdasarkan Bursa ICE London harga rata-rata mingguan komoditi kakao cenderung mengalami peningkatan. Pada minggu pertama harga berada pada 1.722,8 USD/Ton dan berturut-turut mengalami peningkatan hingga pada minggu kelima menjadi 1.791,3 USD/Ton. Berdasarkan beberapa data tersebut, dapat disimpulkan harga komoditi kakao mengalami peningkatan. Peningkatan ini disinyalir disebabkan oleh terganggunya distribusi pupuk di negara-negara Afrika penghasil kakao. Distribusi pupuk terganggu akibat Rusia membatasi ekspor pupuknya sebagai dampak konflik antara Rusia dan Ukraina yang tak kunjung usai.



### **ANALISIS HARGA KOMODITI KARET PERIODE AGUSTUS 2022**

Harga komoditi karet berdasarkan pada SPOT Lokal menunjukkan harga komoditi karet per kilogram cenderung mengalami penurunan dibandingkan Bulan Juli 2022. Harga pada minggu pertama adalah Rp. 20.282,4/kg dan berturut-turut mengalami penurunan hingga pada minggu kelima harga menjadi Rp. 18.587,8/kg .



**Gambar 1. Grafik Harga Karet Bulan Agustus 2022 ; Sumber : Reuters (diolah Bappebti)**

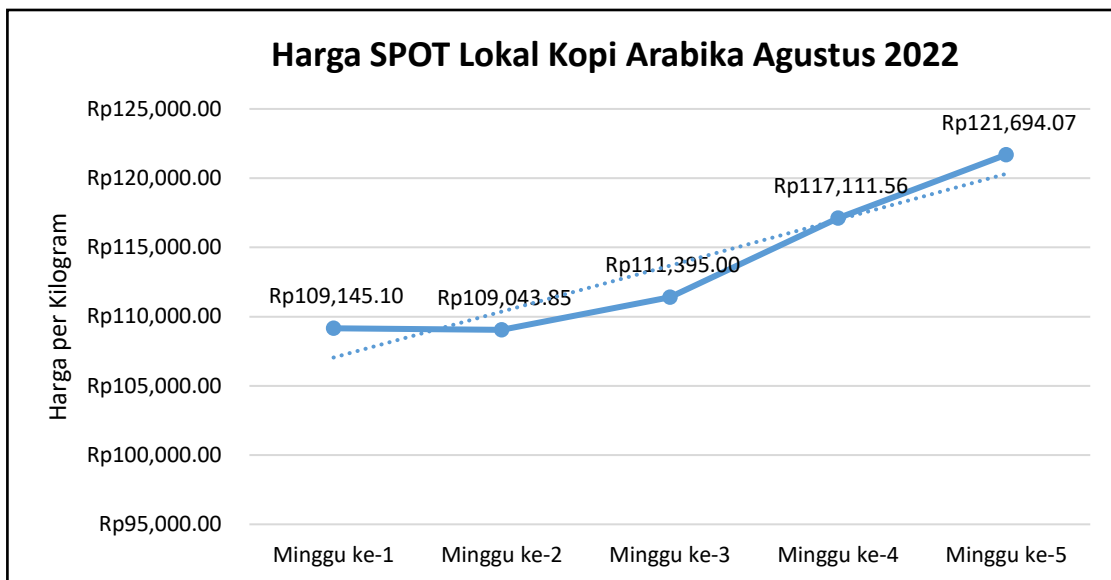
Harga karet berdasarkan Bursa New York juga cenderung mengalami penurunan. Harga pada minggu pertama adalah 107,4 US Cents/kg dan kemudian berturut-turut mengalami penurunan hingga minggu kelima menjadi 90,4 US Cents/kg.

Berdasarkan beberapa sumber data tersebut disimpulkan harga karet mengalami tren penurunan. Hal ini diakibatkan oleh kekhawatiran perlambatan ekonomi yang terjadi di seluruh dunia, kekhawatiran ini membuat industri melambat sehingga mempengaruhi permintaan terhadap karet. Selain itu harga minyak mentah yang turun juga membuat karet sintetis lebih diminati sehingga harga karet alam mengalami penurunan harga.



### **ANALISIS HARGA KOMODITI KOPI ARABIKA PERIODE AGUSTUS 2022**

Harga komoditi kopi arabika berdasarkan Data dari SPOT Lokal menunjukkan adanya tren peningkatan. Data menunjukkan pada minggu pertama harga per kilogram berada pada angka Rp. 109.145,1/kg kemudian harga mengalami penurunan pada minggu kedua menjadi Rp. 109.043,9/kg. Selanjutnya berturut-turut mengalami peningkatan hingga menjadi Rp.121.694,1/kg.



**Gambar 1. Grafik Harga Kopi Arabika Bulan Agustus 2022**

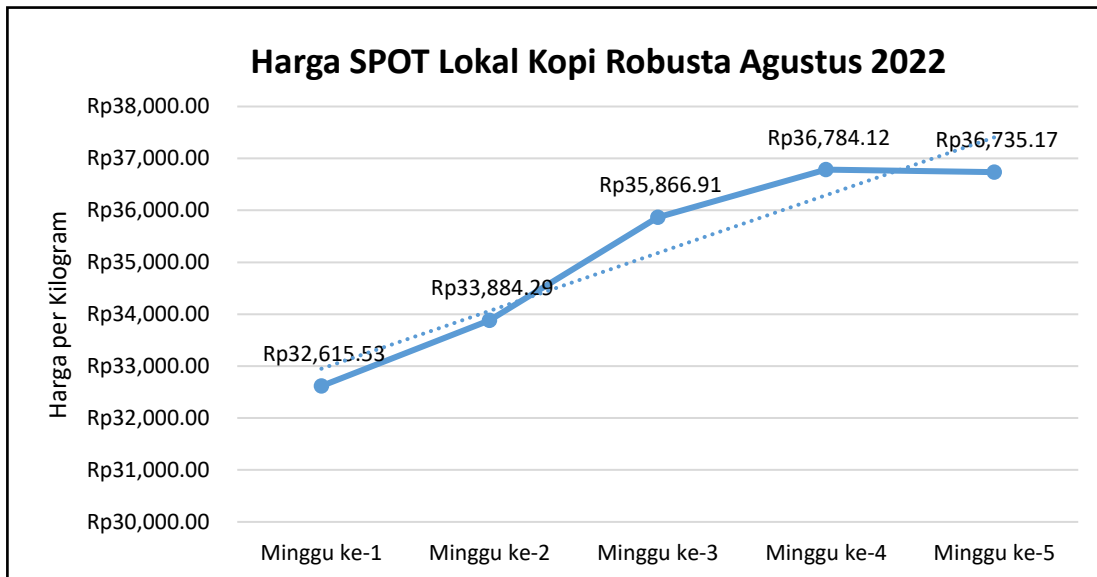
**Sumber : Kontributor daerah (diolah Bappebti)**

Data dari Bursa New York juga menunjukkan adanya peningkatan harga. Data menunjukkan pada minggu pertama harga berada pada 214,9 US Cents/lbs kemudian berturut-turut mengalami peningkatan harga hingga pada minggu kelima harga menjadi 240,6 US Cents/lbs. Berdasarkan beberapa sumber data tersebut dapat disimpulkan terjadi adanya peningkatan harga pada komoditi kopi arabika. Hal ini dipicu oleh kekeringan yang terjadi di beberapa negara penghasil kopi arabika yang dikhawatirkan akan menurunkan tingkat produktivitas dari hasil panen sehingga akan terjadi kesulitan pasokan.



### **ANALISIS HARGA KOMODITI KOPI ROBUSTA PERIODE AGUSTUS 2022**

Harga komoditi kopi robusta berdasarkan data pada SPOT Lokal menunjukkan adanya tren peningkatan harga. Data menunjukkan pada minggu pertama harga per kilogram berada pada angka Rp. 32.615,5/kg dan berturut-turut mengalami peningkatan hingga pada minggu keempat menjadi Rp. 36.784,1/kg sebelum mengalami penurunan pada minggu kelima menjadi Rp. 36..735,2/kg.



*Gambar 1. Grafik Harga Kopi Robusta Bulan Agustus 2022 ; Sumber : Kontributor daerah (diolah Bappebti)*

Data dari Bursa London juga menunjukkan harga komoditi kopi robusta memiliki tren yang sama yaitu mengalami peningkatan harga. Data menunjukkan harga pada minggu pertama berada pada 2.031,8 USD/Ton dan berturut-turut mengalami peningkatan hingga pada minggu keempat harga menyentuh 2.279,5 USD/Ton sebelum mengalami penurunan pada minggu kelima menjadi 2.274 USD/Ton. Berdasarkan beberapa sumber data tersebut dapat disimpulkan terjadi adanya peningkatan harga pada komoditi kopi robusta. Peningkatan harga yang terjadi dipicu oleh kekeringan di Brazil yang berdampak pada menyusutnya produktivitas kopi.





KEMENTERIAN  
PERDAGANGAN  
REPUBLIK INDONESIA

**BADAN PENGAWAS PERDAGANGAN  
BERJANGKA KOMODITI (BAPPEBTI)**

## **Analisis Harga Gabah di Bulan Agustus 2022**

Rata-rata harga gabah pada Agustus 2022 sebesar Rp 5.230,-/kg atau naik 3,85 % dibandingkan Juli 2022 (mom). Rata-rata harga di bulan ini terpantau naik sebesar 8,65 % (yoy) dibandingkan dengan Agustus 2021 dengan harga Rp 4.814,-/kg. Pergerakan harga gabah sepanjang bulan ini menunjukkan kenaikan pada pekan pertama disusul dengan harga yang stabil dari minggu kedua hingga penutupan bulan. Harga rata-rata jatuh pada titik terendah di minggu pertama sebesar Rp 5.150,-/kg kemudian harga rata-rata tertinggi ada pada minggu kedua sampai kelima sebesar Rp 5.250,-/kg. Informasi harga diperoleh melalui kontributor yang berasal dari Kabupaten Cianjur, Jawa Barat dan Kabupaten Lebak, Banten.

Berdasarkan data Badan Pusat Statistik, rata-rata harga Gabah Kering Panen (GKP) di tingkat petani seharga Rp 4.865,-/kg atau naik 6,49 % dibandingkan bulan Juli 2022 (mom). Demikian pula GKP di tingkat penggilingan sebesar Rp 4.986,-/kg atau naik 6,49 % dari bulan sebelumnya (mom). Dibandingkan dengan bulan yang sama di tahun 2021 (yoy), rata-rata harga GKP di tingkat petani periode tersebut sebesar Rp 4.448,-/kg atau naik 9,38 % (yoy) dan di tingkat penggilingan naik 9,7 % (yoy) atau seharga Rp 4.545,-/kg. Baik data kontributor Bappebti dan BPS menunjukkan kenaikan harga gabah pada Agustus 2022.

Kenaikan harga gabah dipicu karena serangan hama di sejumlah wilayah penghasil gabah diantaranya di Petani di Desa Baliagung, Kecamatan Palas, Lampung Selatan. Selain itu permintaan beras yang meningkat memicu kenaikan harga gabah. Harga pupuk yang melonjak akibat kebijakan perdagangan di sejumlah negara produsen utama pupuk menjadi salah satu penyebab berkurangnya pasokan pupuk global yang mengakibatkan harga pupuk meningkat drastis dan berdampak pada produktivitas serta harga gabah yang dihasilkan. Adapun pupuk subsidi, sejumlah wilayah masih kesulitan dalam mendapatkannya.



**Gambar 1. Grafik harga gabah di bulan Agustus 2022**  
(Sumber : Kontributor daerah diolah Bappebti)



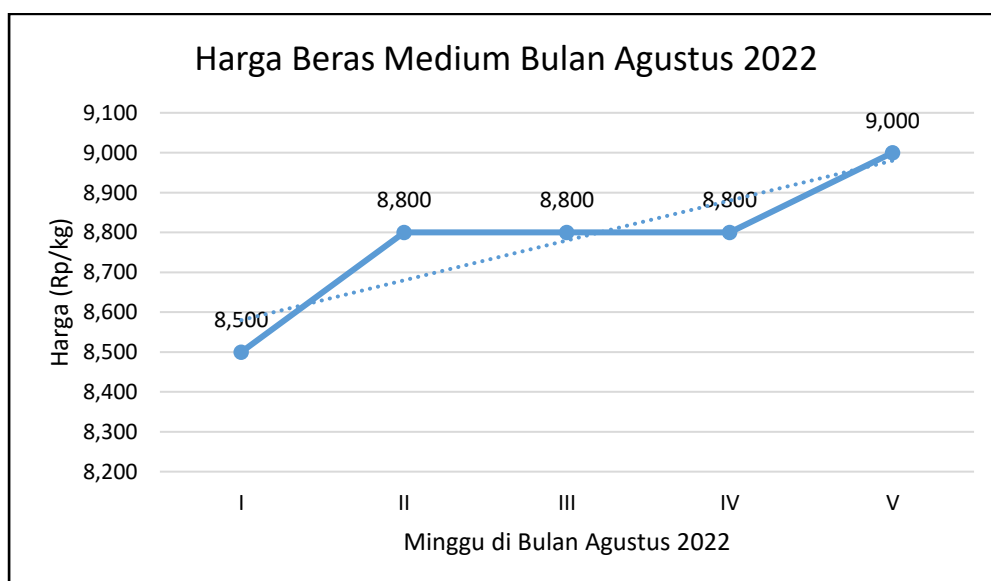


### **Analisis Harga Beras Medium di Bulan Agustus 2022**

Rata-rata harga beras medium di tingkat petani pada Agustus 2022 sebesar Rp 8.780,-/kg atau naik 5,02 % dibandingkan bulan sebelumnya (mom). Harga beras medium bulan ini turun 6,85 % (yoy) dibandingkan dengan harga gabah pada bulan Agustus 2021 sebesar Rp 9.426,-/kg. Sepanjang bulan ini harga beras medium menunjukkan tren pergerakan yang cenderung naik. Harga rata-rata terendah ada pada minggu pertama di bulan ini sebesar Rp 8.500,-/kg dan harga rata-rata tertinggi pada minggu kelima sebesar Rp 9.000,-/kg. Harga tersebut merupakan harga beras medium dari kontributor Bappebti yang berasal dari Kabupaten Lebak, Banten.

Badan Pusat Statistik, mencatat bahwa rata-rata harga beras kualitas medium di penggilingan pada Agustus 2022 sebesar Rp 9.358,-/kg (mom) atau naik sebesar 2,93 %, dan rata-rata harga beras kualitas medium di penggilingan dibandingkan Agustus 2021 seharga Rp 8.916,-/kg naik 4,96 % (yoy).

Berdasarkan data Pusat Informasi Harga Pangan Strategis Nasional (PIHPSN) diolah, pada Agustus 2022 rata-rata harga bulanan untuk beras medium kualitas I di tingkat produsen naik 2,57 % seharga Rp 9.320,-/kg dan medium kualitas II naik 2,4 % seharga Rp 9.036,-/kg dibandingkan dengan bulan sebelumnya (mom). Berdasarkan sumber harga beras medium di tingkat petani dan produsen menunjukkan kenaikan pada bulan ini. Kenaikan harga beras merupakan efek domino dari adanya kenaikan harga pupuk dan gabah. Permintaan beras yang meningkat menjadi salah satu faktor lainnya yang menyebabkan kenaikan harga di bulan ini.



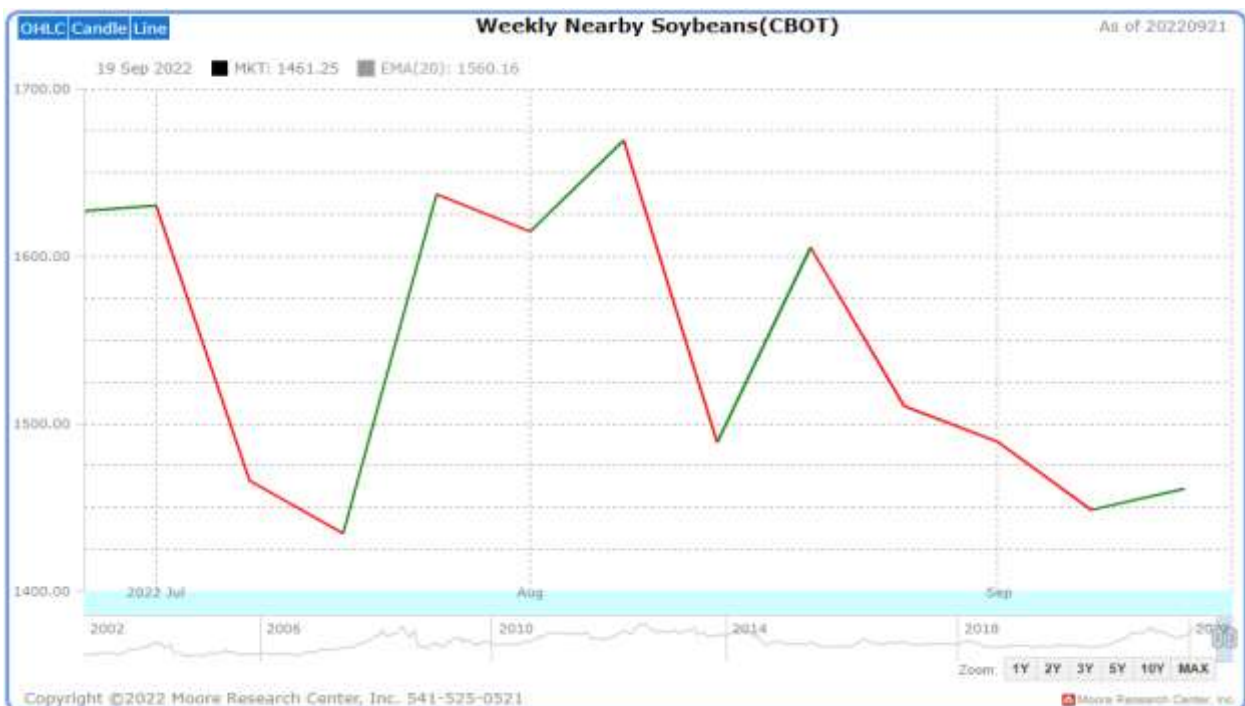
**Gambar 2. Grafik harga beras medium di bulan Agustus 2022**  
(Sumber : Kontributor daerah diolah Bappebti)



### **Analisis Harga Kedelai di Bulan Agustus 2022**

Berdasarkan Chicago Board of Trade (CBOT), rata-rata harga kontrak kedelai pada Agustus 2022 sebesar US\$ 15,78/gantang atau naik 2,32 % dibandingkan dengan Juli 2022 sebesar US\$ 15,42/gantang. Pergerakan harga kontrak kedelai di CBOT sempat mengalami kenaikan hingga harga tertinggi pada pekan kedua seharga US\$ 16,69/gantang kemudian mengalami penurunan yang signifikan hingga titik terendah pada bulan ini pada harga US\$ 14,89/gantang. Dibandingkan bulan Agustus 2021 (yoy) rata-rata harga kontrak kedelai naik 16,32% dengan rata-rata harga saat itu sebesar US\$ 13,56/gantang.

Harga kontrak kedelai di pasar global menguat selama bulan Agustus meskipun sempat meluncur pada minggu kedua dan kembali menguat pada pekan berikutnya. Penguatan harga kontrak kedelai ini dipicu oleh cuaca buruk yang masih melanda negara sentra produksi kedelai seperti Brazil. Fenomena cuaca buruk ini disebut sebagai La Nina langka selama tiga tahun.



**Gambar 3. Grafik harga kontrak kedelai CBOT di bulan Agustus 2022**  
(Sumber : Moore Research Center, Inc. diolah Bappebti)



### Analisis Harga Lada Putih di Bulan Agustus 2022

Lada putih Bangka Belitung dikenal sebagai Muntok White Pepper yang memiliki kualitas rasa pedas terbaik di dunia. Dengan kualitas tersebut membuat lada putih masih menjadi favorit kebutuhan industri pangan global. Badan Pusat Statistik (BPS) pada 2021, mencatat dalam kurun waktu tiga tahun terakhir, terdapat tiga negara di dunia tertinggi tujuan utama ekspor lada putih yakni, Vietnam 5.351 ton, Amerika Serikat 2.818 ton dan Jerman 1.282 ton. Sedangkan data luas tanaman lada yang di kembangkan petani di Kabupaten Bangka mencapai 4.000 hektare dengan kemampuan produksi panen rata - rata 1,8 ton per hektare.

Rata-rata harga Muntok White Pepper di bulan Agustus 2022 sebesar Rp 85.213,-/kg atau naik 5,36 % dibandingkan Juli 2022 (mom). Rata-rata harga lada putih Agustus 2022 turun sebesar 6,18 % dibandingkan Agustus 2021 seharga Rp 90.830,-/kg (yoy). Pergerakan rata-rata harga lada putih dari minggu ke minggu pada bulan ini mengalami tren kenaikan. Harga rata-rata terendah ada pada minggu pertama seharga Rp 82.800,-/kg dan harga terendah pada pekan terakhir sebesar Rp 86.667,-/kg. Data tersebut berdasarkan Sistem Informasi Harga Komoditi Bappebti di Kota Pangkalpinang, Kepulauan Bangka Belitung.



**Gambar 4. Grafik harga lada putih di bulan Agustus 2022**  
(Sumber : Kontributor daerah diolah Bappebti)

Rata-rata harga lada putih global berdasarkan International Pepper Community (IPC) diolah, menunjukkan harga lada putih Bangka Belitung pada Agustus sebesar US\$ 6.379/MT atau naik 3,36 % dibandingkan Juli 2022. Harga lada putih Bangka Belitung harian tertinggi pada Agustus 2022 sebesar US\$ 6.450/MT. Kemudian harga lada putih Malaysia pada bulan ini stabil dibandingkan bulan sebelumnya atau seharga US\$ 7.600/MT dan Vietnam turun 3,37 % dengan harga rata-rata sebesar dan US\$ 5.526/MT. Harga lada putih harian tertinggi berasal dari Malaysia seharga US\$ 7.600/MT. Harga lada putih di tingkat petani yang menguat berdasarkan data kontributor Bappebti sejalan dengan harga lada putih Munthok di IPC. Hal tersebut menunjukkan bahwa pasar global masih memiliki minat yang baik pada lada putih Bangka Belitung.



KEMENTERIAN  
PERDAGANGAN  
REPUBLIK INDONESIA

**BADAN PENGAWAS PERDAGANGAN  
BERJANGKA KOMODITI (BAPPEBTI)**

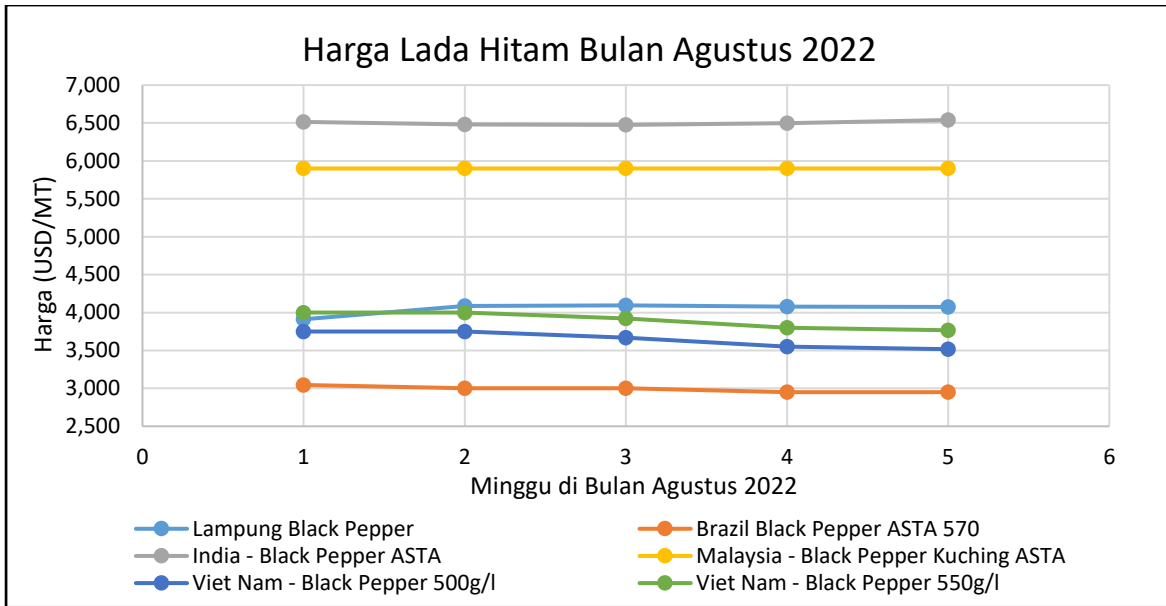
## **Analisis Harga Lada Hitam di Bulan Agustus 2022**

Provinsi Lampung merupakan salah satu sentra produksi lada hitam. Berdasarkan data dari Direktorat Jenderal Perkebunan Kementerian Pertanian, produksi lada di Provinsi Lampung terus mengalami penurunan selama tiga tahun terakhir. Pada tahun 2019 produksi lada di Lampung sebanyak 14.730 ton. Pada tahun 2020 produksi lada menurun menjadi 14.718 ton. Dan di tahun 2021 produksi lada menurun lagi menjadi 14.698 ton.

Data sebaran eksportir lada hitam Indonesia tahun 2022, menunjukkan bahwa Provinsi Lampung merupakan kontributor ekspor lada hitam terbesar di Indonesia dengan estimasi 58,33% dari total nilai ekspor lada hitam Indonesia. Lada hitam Lampung telah mengantongi sertifikasi Indikasi Geografis (IG) yang dikeluarkan oleh Kementerian Hukum dan HAM sejak tahun 2016. Menjadikan sebagai salah satu komoditi yang potensial dari Indonesia.

Berdasarkan data harga dari International Pepper Community diolah, harga lada hitam Lampung selama bulan Agustus 2022 menguat 13,28 % dengan rata-rata harga US\$ 4.044/MT dan harga tertinggi harian sebesar US\$ 4.124/MT. Pada pasar dunia terpantau rata-rata harga lada hitam Brazil turun 9,02 %, India naik 1,66 %, Malaysia stabil dan Vientam turun tipis 0,28 % (500g/l) dan 0,26 % (550g/l) dibandingkan bulan sebelumnya. Harga lada hitam dunia mengalami kenaikan dan penurunan di berbagai sentra lada hitam dunia. Harga rata-rata lada hitam bulan Agustus 2022 dipimpin oleh India seharga US\$ 6.498/MT, demikian pula untuk harga harian tertinggi dipimpin oleh India pada US\$ 6.568/MT.

Sedangkan dari dalam negeri Petani di Desa Gunung Sari, Kecamatan Ulubelu, Kabupaten Tanggamus, Provinsi Lampung melaporkan harga lada hitam saat ini berkisar Rp 50.000,-/kg. Produktivitas lada hitam saat ini pun tidak tinggi dikarenakan kebanyakan petani melakukan sistem tumpang sari antara tanaman lada hitam dan kopi.



**Gambar 5. Grafik harga lada hitam di bulan Agustus 2022**  
 (Sumber : International Pepper Community diolah Bappebti)

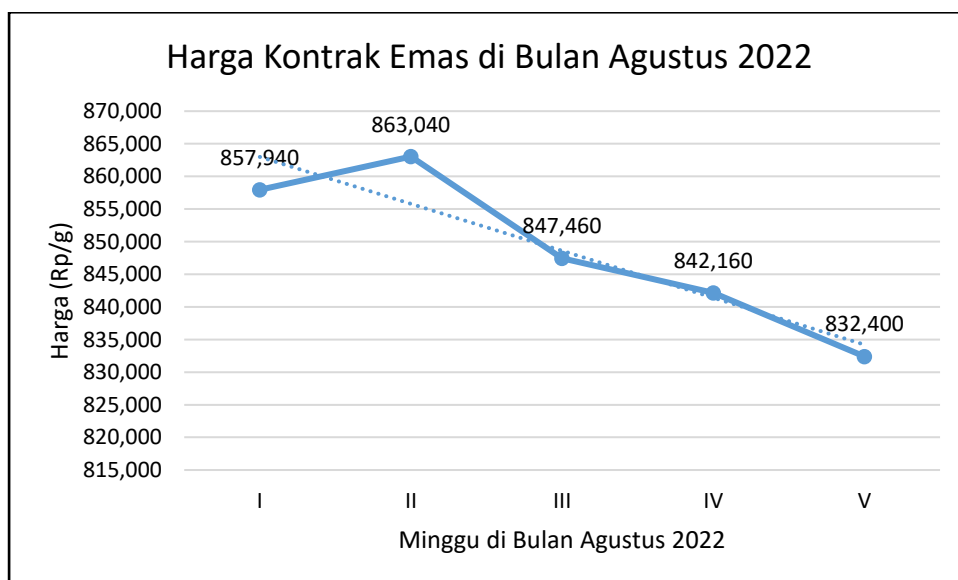


### Analisis Harga Emas Bulan Agustus 2022

Berdasarkan data ICDX diolah, rata-rata harga kontrak emas pada Agustus 2022 sebesar Rp 848.600,-/g atau turun tipis 0,16 % dibandingkan bulan sebelumnya. Sepanjang bulan pergerakan harga terpantau cenderung turun. Rata-rata harga tertinggi ada pada minggu kedua sebesar Rp 863.040,-/g dan harga terendah pada minggu terakhir di bulan ini sebesar Rp 832.400,-/g.

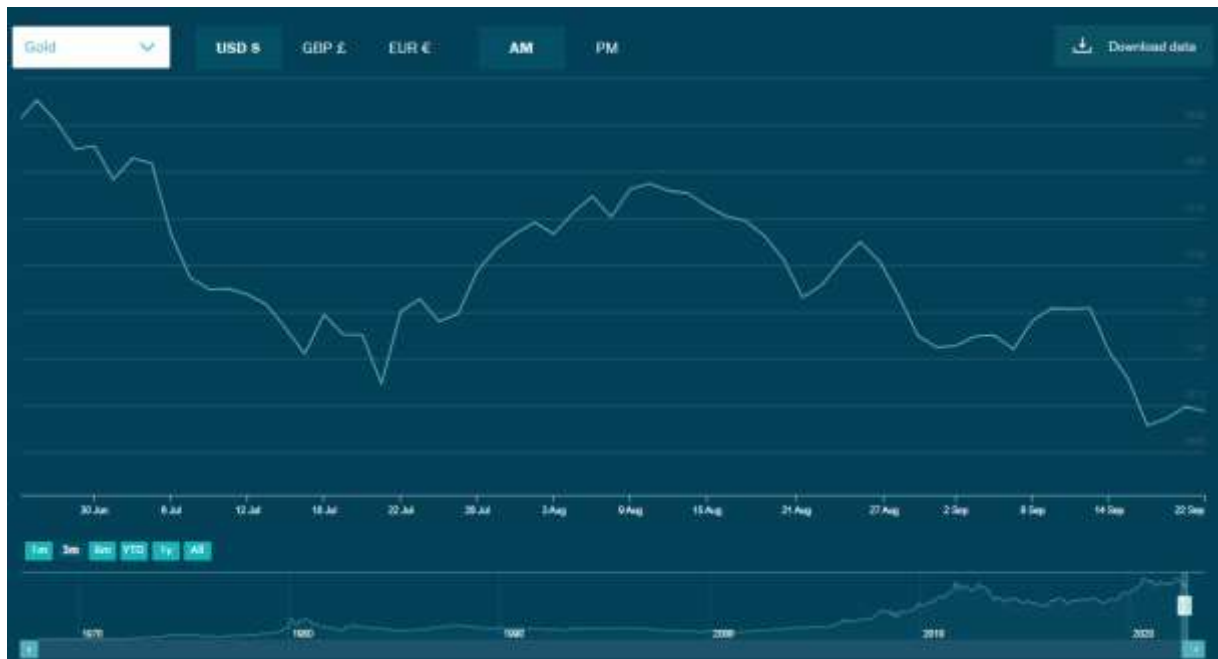
London Bullion Market Association (LBMA) mencatat harga emas pada Agustus 2022 sebesar US\$ 1.766/troy ounce (AM) atau naik 1,5 % (AM) dan US\$ 1.766/troy ounce (PM) atau naik 1,7 % (PM) dibandingkan bulan sebelumnya. Harga tertinggi terpantau pada US\$ 1.797/troy ounce (PM) dan terendah pada US\$ 1.716/troy ounce (PM).

Harga kontrak emas ICDX cenderung stabil karena penurunan sangat rendah jika dibandingkan dengan bulan sebelumnya. Sedangkan harga emas LBMA menunjukkan penguatan selama Agustus 2022. Harga emas yang semula selalu tertekan pada periode ini mulai membaik meskipun tidak terlalu tinggi, hal ini dapat dikarenakan oleh imbal hasil obligasi AS telah mendekati atau bahkan sudah mencapai puncaknya. Akibatnya potensi kenaikan obligasi AS dinilai tidak akan menambah tekanan signifikan pada harga emas saat ini.

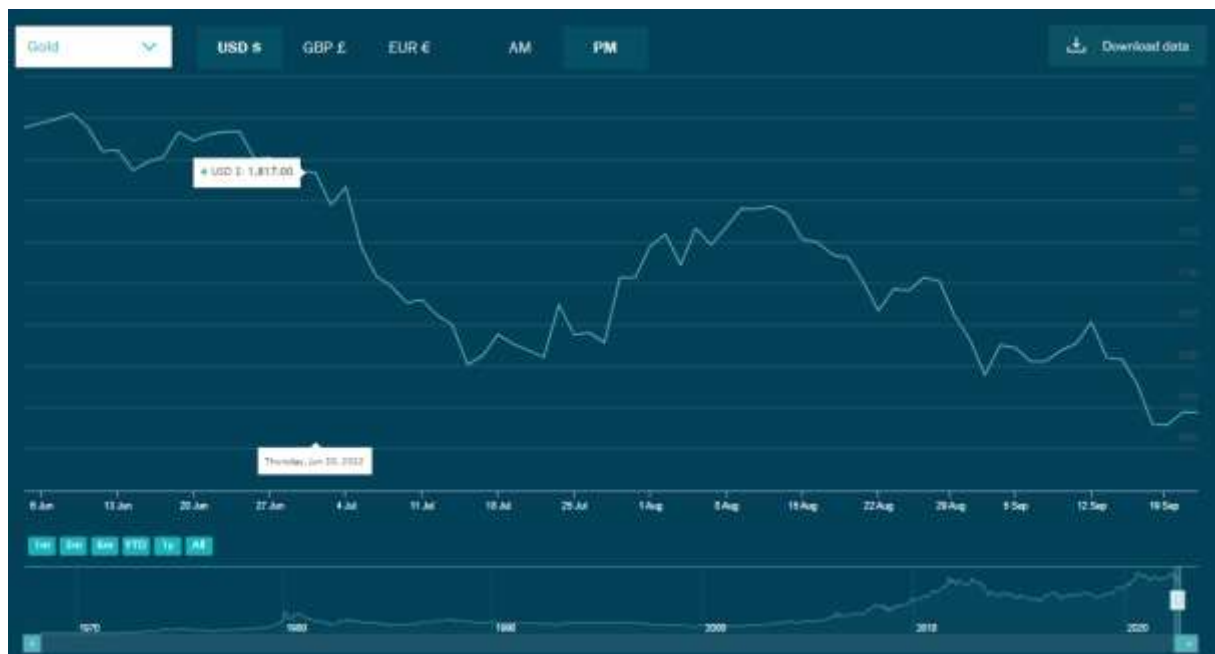


**Gambar 6. Grafik kontrak harga emas ICDX di bulan Agustus 2022**  
(Sumber : Reuters diolah Bappebti)





Gambar 7. Grafik harga emas bulan Agustus 2022 di LBMA (AM)  
(Sumber : LBMA)



Gambar 8. Grafik harga emas bulan Agustus 2022 di LBMA (PM)  
(Sumber : LBMA)