



KEMENTERIAN  
PERDAGANGAN  
REPUBLIK INDONESIA

# ANALISIS BULANAN HARGA KOMODITI DALAM SISTEM INFORMASI HARGA BADAN PENGAWAS PERDAGANGAN BERJANGKA KOMODITI (BAPPEBTI)



## JUNI 2022



bappebti



Bappebti Kemendag

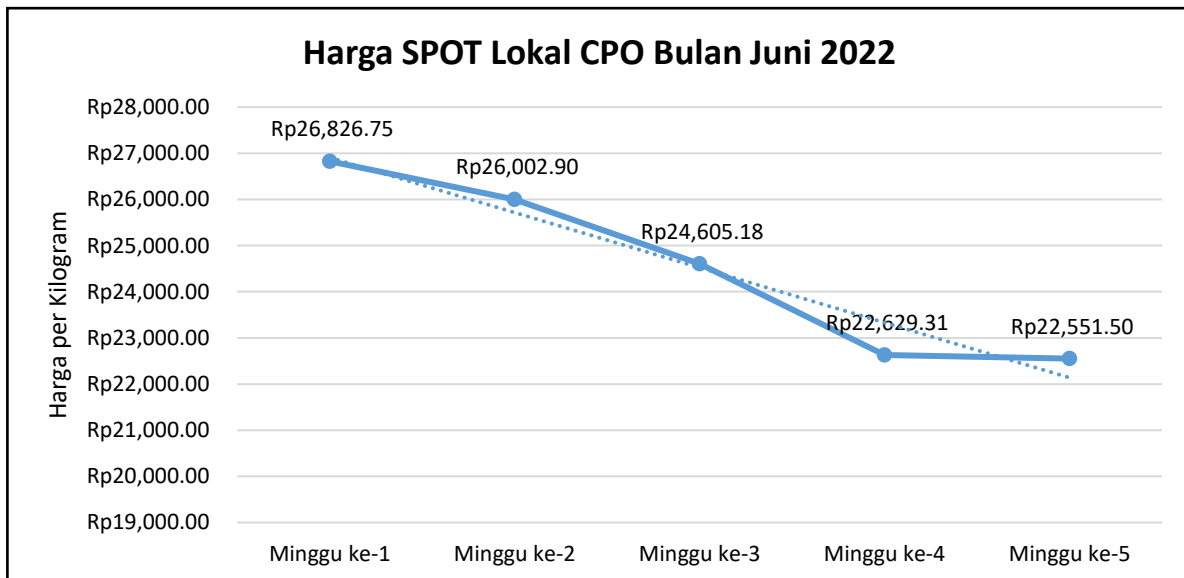


[www.bappebti.go.id](http://www.bappebti.go.id)



**ANALISIS HARGA KOMODITI *CRUDE PALM OIL* (CPO)  
PERIODE JUNI 2022**

Harga komoditi CPO berdasarkan pada SPOT Lokal menunjukkan harga komoditi CPO per kilogram cenderung mengalami penurunan dibandingkan Bulan Mei 2022. Pada minggu pertama harga CPO berada pada harga Rp. 26.826,8/kg selanjutnya pada minggu kedua hingga minggu keempat berturut-turut mengalami penurunan dimana pada minggu keempat harga menyentuh angka Rp. 22.551,5/kg



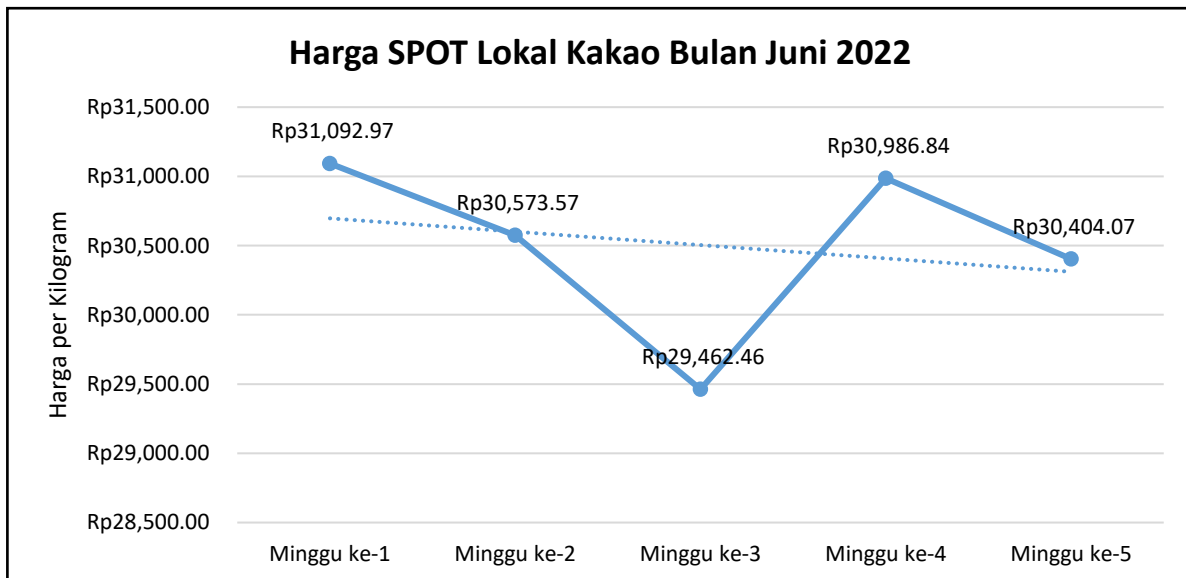
**Gambar 1. Grafik Harga SPOT CPO Bulan Juni 2022 ; Sumber : Reuters (diolah Bappebti)**

Sementara itu berdasarkan pada harga di Rotterdam, Belanda, harga komoditi CPO juga cenderung mengalami penurunan dibandingkan Bulan Mei 2022. Harga CPO pada awal bulan adalah 1.758,3 USD/MT dan berturut-turut mengalami penurunan hingga pada minggu keempat harga CPO menyentuh 1.435 USD/MT dan mengalami peningkatan pada minggu kelima menjadi 1.487,5 USD/MT. Harga pada BKDI juga mengalami penurunan, pada awal bulan harga berada pada Rp. 22.241,7/kg dan berturut-turut mengalami penurunan hingga pada minggu keempat berada pada harga Rp. 16.793/kg, sebelum pada minggu keempat mengalami peningkatan menjadi Rp. 16.808,8/kg. Berdasarkan beberapa sumber data tersebut dapat disimpulkan terjadi adanya penurunan harga komoditi CPO meskipun pada akhir bulan harga cenderung meningkat. Penurunan yang terjadi disinyalir disebabkan oleh dibukanya kembali kran ekspor CPO dari Indonesia serta adanya penurunan permintaan dari negara-negara konsumen besar CPO seperti China dan Amerika Serikat.



### ANALISIS HARGA KOMODITI KAKAO BULAN JUNI 2022

Data harga SPOT Lokal menunjukkan harga komoditi kakao per kilogram cenderung mengalami penurunan dimana pada minggu pertama berada pada harga Rp. 31.093/kg dan berturut-turut mengalami penurunan hingga pada minggu ketiga berada pada harga Rp. 29.462,5/kg dan pada minggu keempat mengalami peningkatan menjadi Rp. 30.986,8/kg selanjutnya harga kembali mengalami penurunan menjadi Rp. 30.404,1/kg pada minggu kelima.



Gambar 1. Grafik Harga Kakao Bulan Juni 2022 ; Sumber : Kontributor daerah (diolah Bappebti)

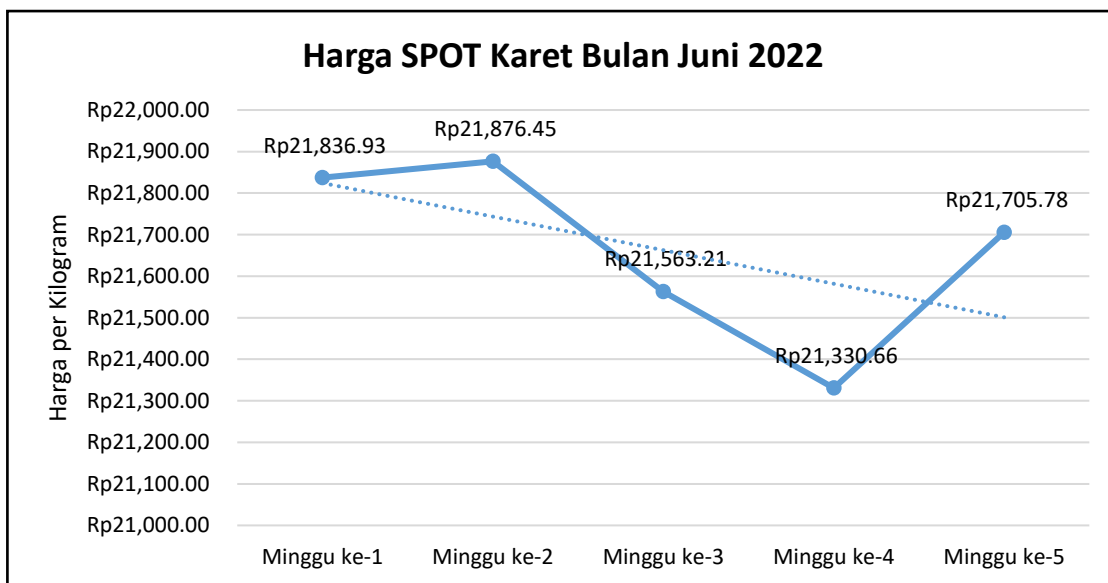
Sementara berdasarkan Bursa ICE London harga rata-rata mingguan komoditi kakao cenderung mengalami penurunan dibandingkan Bulan Juni 2022. Pada minggu pertama harga berada pada 1.7774 USD/Ton dan berturut-turut mengalami penurunan hingga pada minggu ketiga menjadi 1.406,4 USD/Ton sebelum mengalami peningkatan pada minggu keempat menjadi 1.432,8 USD/Ton sebelum kembali meningkat pada minggu kelima menjadi 1.715,8 USD/Ton.

Berdasarkan beberapa data tersebut, dapat disimpulkan harga komoditi kakao mengalami penurunan. Penurunan ini disinyalir disebabkan oleh kekhawatiran akan adanya inflasi yang melanda dunia serta pertumbuhan ekonomi yang menurun dimana membuat permintaan terhadap kakao menurun. Selain itu, meningkatnya persediaan kakao di Pantai Gading juga disinyalir menjadi penyebab menurunnya harga kakao.



### ANALISIS HARGA KOMODITI KARET PERIODE JUNI 2022

arga komoditi karet berdasarkan pada SPOT Lokal menunjukkan harga komoditi karet per kilogram cenderung mengalami penurunan meskipun tidak serendah harga pada awal Bulan Mei 2022. Harga pada minggu pertama adalah Rp. 21.863,9/kg dan mengalami peningkatan pada minggu kedua menjadi Rp. 21.876,5/kg berturut-turut mengalami penurunan hingga pada minggu keempat harga menjadi Rp. 21.330,6/kg dan kembali mengalami peningkatan pada minggu kelima menjadi Rp. 21.705,8/kg



**Gambar 1. Grafik Harga Karet Bulan Juni 2022 ; Sumber : Reuters (diolah Bappebti)**

Berdasarkan Gapkindo, harga rata-rata mingguan karet (SIR 20) cenderung mengalami peningkatan dibandingkan Bulan Mei 2022 meskipun pada sepanjang Bulan Juni 2022 harga cenderung mengalami penurunan. Pada minggu pertama harga berada pada 175,8 US Cents/kg dan mengalami penurunan hingga pada minggu keempat berada pada harga 167,4 US Cents/kg dan kembali mengalami peningkatan pada minggu kelima menjadi 169,7 US Cents/kg. Harga karet berdasarkan Bursa New York cenderung mengalami peningkatan di awal bulan dan terjadi penurunan pada pertengahan bulan. Harga pada minggu pertama adalah 102,6 US Cents/kg dan meningkat menjadi 103,2 US Cents/kg dan kemudian berturut-turut mengalami penurunan hingga minggu keempat menjadi 100,5 US Cents/kg sebelum kembali mengalami peningkatan menjadi 101 US Cents/kg.

Berdasarkan beberapa sumber data tersebut disimpulkan harga karet mengalami tren peningkatan di awal bulan meskipun terjadi penurunan pada pertengahan bulan. Hal ini diakibatkan oleh pembukaan kembali Shanghai dan penurunan total kasus Covid-19 di China yang mendorong permintaan karet sedangkan penurunan diakibatkan penurunan harga minyak mentah yang menurunkan permintaan karet.



### ANALISIS HARGA KOMODITI KOPI ARABIKA PERIODE JUNI 2022

Harga komoditi kopi arabika pada tingkat petani berdasarkan Sistem Informasi Harga Komoditi Bappebti pada Bulan Juni 2022 meningkat 9,3% dari Bulan Mei 2022. Pada awal bulan harga berada pada Rp. 80.000/kg dan harga stabil hingga minggu keempat sebelum mengalami peningkatan pada minggu kelima menjadi Rp. 90.000/kg.



**Gambar 1. Grafik Harga Kopi Arabika Bulan Juni 2022**

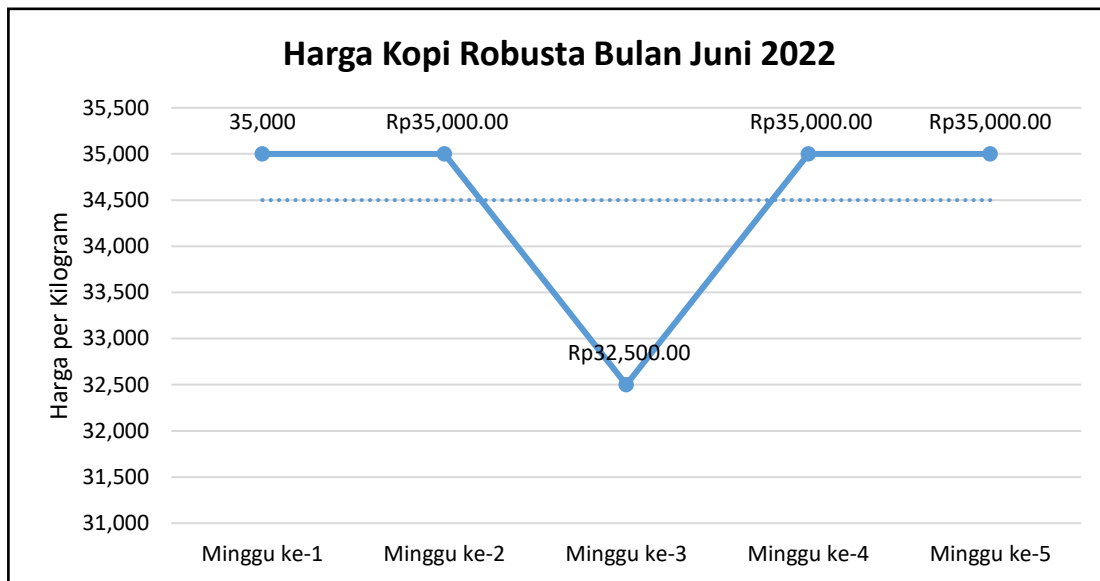
**Sumber : Kontributor daerah (diolah Bappebti)**

Data dari SPOT Lokal menunjukkan adanya tren penurunan. Data menunjukkan pada minggu pertama harga per kilogram berada pada angka Rp. 117.640,3/kg kemudian harga mengalami penurunan berturut-turut hingga pada minggu ketiga menjadi Rp. 114.413,5/kg. Selanjutnya mengalami peningkatan harga pada minggu keempat berada pada harga Rp. 117.103,4 dan kembali menurun pada minggu kelima menjadi Rp.114.617,6/kg. Data dari Bursa New York juga menunjukkan adanya penurunan harga. Data menunjukkan pada minggu pertama harga berada pada 238,9 US Cents/lbs kemudian mengalami penurunan berturut-turut hingga pada minggu ketiga berada pada harga 227,9 US Cents/lbs, dan harga mengalami peningkatan pada minggu keempat menjadi 231,9 US Cents/lbs dan kembali menurun menjadi 226,8 US Cents/lbs pada minggu kelima. Berdasarkan beberapa sumber data tersebut dapat disimpulkan terjadi adanya penurunan harga pada komoditi kopi arabika. Hal ini dipicu oleh perkiraan produksi kopi Arabika global di 2022/23 naik 4.7% menjadi 174,95 juta kantong dan perkiraan persediaan kopi global di 2022/23 naik 6.3% dari tahun lalu menjadi 34,7 juta kantong.



### ANALISIS HARGA KOMODITI KOPI ROBUSTA PERIODE JUNI 2022

Harga komoditi kopi robusta pada tingkat petani berdasarkan Sistem Informasi Harga Komoditi (SIHK) Bappebti pada Bulan Juni 2022 meningkat sebesar 7,6% dari Bulan Mei 2022. Pada minggu pertama dan kedua harga berada pada Rp. 35.000/kg kemudian menurun pada minggu ketiga menjadi Rp. 32.500/kg dan mengalami peningkatan pada minggu keempat menjadi Rp. 35.000/kg dan stabil pada harga tersebut hingga minggu kelima. Data pada SPOT Lokal menunjukkan adanya tren penurunan harga. Data menunjukkan pada minggu pertama harga per kilogram berada pada angka Rp. 33.425,8/kg dan berturut-turut mengalami penurunan hingga pada minggu ketiga menjadi Rp. 32.707,3/kg sebelum pada minggu keempat harga mengalami peningkatan menjadi Rp. 33.234/kg dan kembali menurun menjadi Rp. 32.428,8/kg



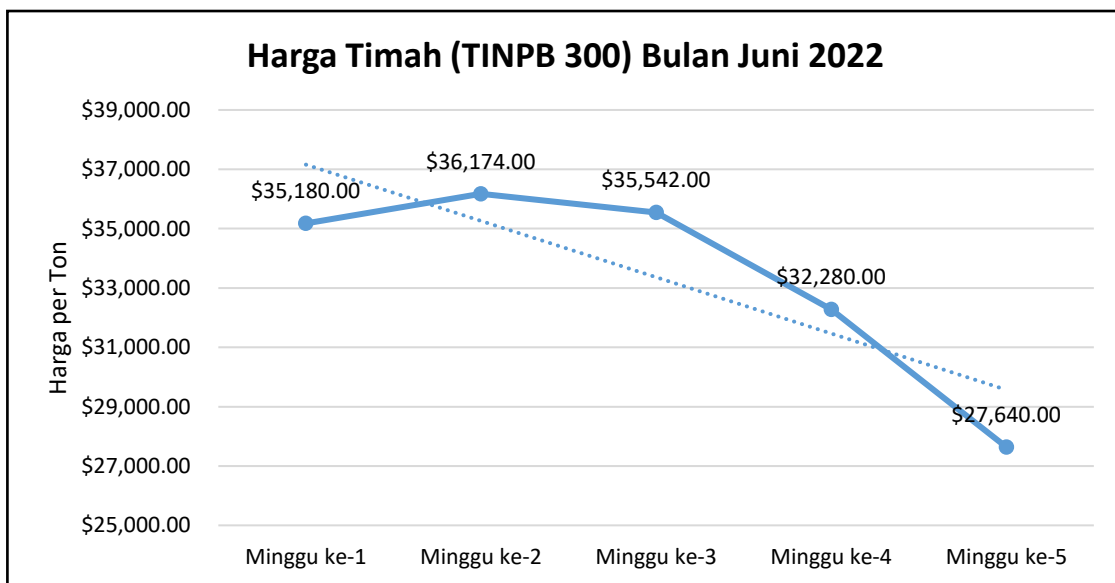
**Gambar 1. Grafik Harga Kopi Robusta Bulan Juni 2022 ; Sumber : Kontributor daerah (diolah Bappebti)**

Data dari Bursa London juga menunjukkan harga komoditi kopi robusta memiliki tren yang sama yaitu mengalami penurunan harga. Data menunjukkan harga pada minggu pertama berada pada 2.136 USD/Ton dan berturut-turut mengalami penurunan hingga pada minggu ketiga harga menyentuh 2.058 USD/Ton sebelum mengalami peningkatan pada minggu keempat menjadi 2.076,4 USD/Ton. Harga kembali mengalami penurunan pada minggu kelima menjadi 2.029 USD/Ton. Berdasarkan beberapa sumber data tersebut dapat disimpulkan terjadi adanya penurunan harga pada komoditi kopi robusta. Penurunan harga yang terjadi dipicu oleh peningkatan persediaan dari produsen kopi robusta terbesar yaitu Vietnam dan Indonesia, akibat turunnya permintaan.



### ANALISIS HARGA KOMODITI TIMAH PERIODE JUNI 2022

Harga komoditi Timah (TINPB300) berdasarkan pada PT.BKDI menunjukkan harga komoditi Timah per metrik ton cenderung mengalami penurunan dibandingkan dengan harga Bulan Mei 2022. Pada awal bulan harga Timah berada pada angka 35.180 USD/MT dan mengalami peningkatan pada minggu kedua menjadi 36.174 USD/MT sebelum berturut-turut mengalami penurunan dimana pada minggu kelima harga berada pada angka 27.640 USD/MT



*Gambar 1. Grafik Harga Timah (TINPB 300) Bulan Juni 2022 ; Sumber : PT. BKDI (diolah Bappebti)*

Data dari London Metal Exchange (LME) menunjukkan harga komoditi Timah juga mengalami tren penurunan. Harga Timah awal bulan berada pada harga 34.929 USD/MT dan mengalami peningkatan pada minggu kedua menjadi 36.157,2 USD/MT sebelum berturut-turut mengalami penurunan hingga pada minggu kelima berada pada harga 26.754 USD/MT. Berdasarkan beberapa sumber data tersebut dapat disimpulkan terjadi adanya penurunan harga komoditi timah. Hal ini disinyalir disebabkan oleh lonjakan kasus Covid-19 di China sebagai salah satu negara konsumen besar timah dan kekhawatiran akan adanya resesi.

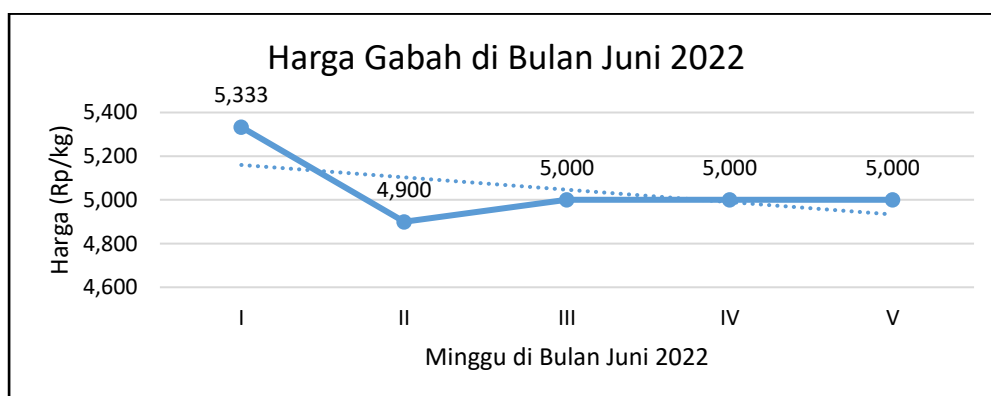


### ANALISIS HARGA GABAH DI BULAN JUNI 2022

Rata-rata harga gabah pada Juni 2022 sebesar Rp 5.047,-/kg atau naik 2,8 % dibandingkan Mei 2022 (mom). Namun rata-rata harga di bulan ini turun sebesar 1,07 % (yoy) dibandingkan dengan Juni 2021 dengan harga Rp 5.101,-/kg. Pergerakan harga gabah sepanjang bulan ini menunjukkan tren harga yang cenderung menurun dari minggu ke minggu dengan harga tertinggi pada minggu pertama sebesar Rp 5.333,-/kg dan harga jatuh pada titik terendah tepat pada minggu kedua sebesar Rp 4.900,-/kg. Informasi harga diperoleh melalui kontributor yang berasal dari Kabupaten Cianjur, Jawa Barat dan Kabupaten Lebak, Banten.

Berdasarkan data Badan Pusat Statistik, rata-rata harga Gabah Kering Panen (GKP) di tingkat petani seharga Rp 4.538,-/kg atau naik 1,72 % dibandingkan bulan Mei 2022 (mom). Demikian pula GKP di tingkat penggilingan sebesar Rp 4.649,-/kg atau naik 1,56 % dari bulan sebelumnya (mom). Dibandingkan dengan bulan yang sama di tahun 2021 (yoy), rata-rata harga GKP di tingkat petani sebesar Rp 4.546,-/kg atau turun 0,16 % (yoy) dan di tingkat penggilingan naik 0,08 % (yoy) atau seharga Rp 4.645,-/kg. Baik data kontributor Bappebti dan BPS menunjukkan kenaikan harga gabah pada Juni 2022.

Kenaikan harga gabah disebabkan faktor cuaca yang tidak mendukung produktivitas gabah. Selain itu harga pupuk yang melonjak mempengaruhi penguatan harga gabah. Kebijakan perdagangan di sejumlah negara produsen utama pupuk menjadi salah satu penyebab berkurangnya pasokan pupuk global yang mengakibatkan harga pupuk meningkat drastis. Salah satu negara yang paling memiliki peran dalam hal suplai pupuk global adalah Rusia dimana saat ini negara tersebut sedang berkonflik dengan Ukraina.



**Gambar 1. Grafik harga gabah di bulan Juni 2022  
(Sumber : Kontributor daerah diolah Bappebti)**

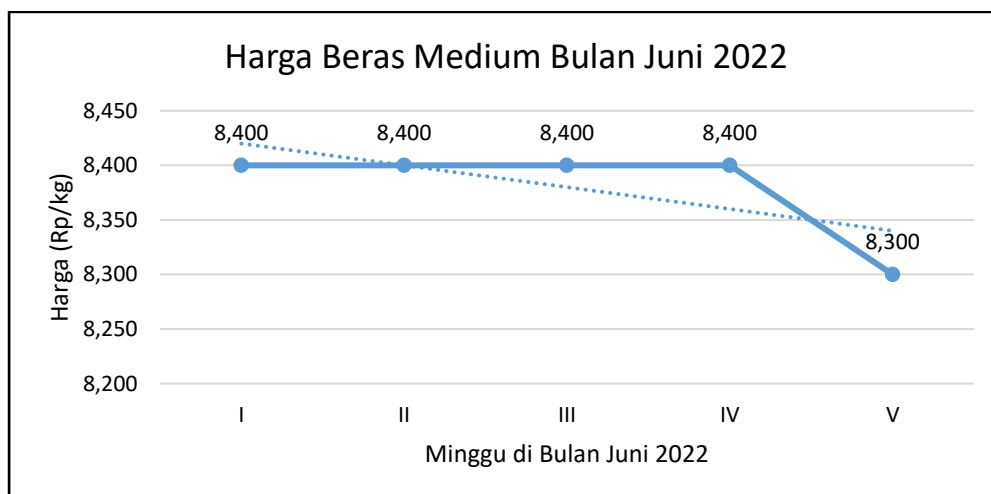




### ANALISIS HARGA BERAS MEDIUM DI BULAN JUNI 2022

Rata-rata harga beras medium di tingkat petani pada Juni 2022 sebesar Rp 8.380,-/kg atau turun 1,18 % dibandingkan bulan sebelumnya (mom). Harga beras medium bulan ini turun 13,77 % (yoy) dibandingkan dengan harga gabah pada bulan Juni 2021 sebesar Rp 9.718,-/kg. Sepanjang bulan ini harga beras medium menunjukkan tren pergerakan yang cenderung stabil di harga Rp 8.400,-/kg dari minggu pertama hingga keempat dan kemudian mengalami penurunan pada minggu terakhir Rp 8.300,-/kg. Harga tersebut merupakan harga beras medium dari kontributor Bappebti yang berasal dari Kabupaten Lebak, Banten.

Badan Pusat Statistik, mencatat bahwa rata-rata harga beras kulaitas medium turun tipis 0,63 % atau Rp 9.008,-/kg dibandingkan bulan sebelumnya. Sedangkan dibandingkan pada bulan yang sama di tahun 2021 turun 1,14 % yaitu pada harga Rp 8.910,-/kg (yoy). Berdasarkan data Pusat Informasi Harga Pangan Strategis Nasional (PIHPSN) diolah, pada Juni 2022 rata-rata harga bulanan untuk beras medium kualitas I di tingkat produsen naik tipis 0,53 % seharga Rp 9.179,-/kg dan medium kualitas II turun 0,27 % seharga Rp 8.830,-/kg dibandingkan dengan bulan sebelumnya (mom). Berdasarkan berbagai sumber harga beras medium di tingkat petani dan produsen cenderung mengalami penurunan meskipun tidak signifikan. Berbeda dengan harga gabah yang menguat, harga beras medium cenderung menurun dapat dikarenakan suplai dari musim panen lalu yang masih ada di penggilingan maupun produsen sehingga kenaikan harga gabah belum mempengaruhi pergerakannya



**Gambar 2. Grafik harga beras medium di bulan Juni 2022**  
(Sumber : Kontributor daerah diolah Bappebti)



### ANALISIS HARGA KEDELAI DI BULAN JUNI 2022

Terpantau berdasarkan Chicago Board of Trade (CBOT), harga kedelai dunia pada minggu kedua Juni 2022 sekitar US\$ 17,55/bushels atau setara US\$ 644/ton, naik dari kondisi pada awal April 2022 US\$ 15,59/bushels atau setara US\$ 572/ton. Dengan kondisi tersebut, maka *landed price* diperkirakan berada di kisaran Rp 11.483/kg, sementara di tingkat importir Rp 12.530/kg. Sedangkan rata-rata harga kontrak kedelai di Chicago Board of Trade (CBOT) selama Juni 2022 terpantau menunjukkan tren kenaikan dan penurunan dari minggu ke minggu berdasarkan Moore Research Center. Rata-rata harga kontrak kedelai pada Juni 2022 sebesar US\$ 16,71/gantang atau turun 1,85 % dibandingkan dengan Mei 2022 sebesar US\$ 17,03/gantang. Dibandingkan bulan Juni 2021 (yoy) rata-rata harga kontrak kedelai naik 17,55 % dengan rata-rata harga sebesar US\$ 14,22/gantang.

Harga kedelai di pasar global mengalami kenaikan pada dua minggu pertama bulan Juni 2022 disebabkan oleh dari konflik Rusia dan Ukraina. Konflik kedua negara tersebut menyebabkan kelangkaan energi dan bahan pangan. Sedangkan penurunan harga pada dua minggu terakhir di hulan Juni dapat dikarenakan perakiraan cuaca yang lebih dingin di akhir Juni dan awal Juli, sehingga biji kedelai dapat di tanam lebih banyak dan suplai terhadap kedelai diperkirakan meningkat. Laporan progres pertumbuhan tanaman kedelai sudah selesai 98 % yang ditanam dan 91 % sudah bertumbuh sampai 26 Juni. Lebih cepat 1% dari rata-rata dan sesuai dengan rata-rata selama 5 tahun.

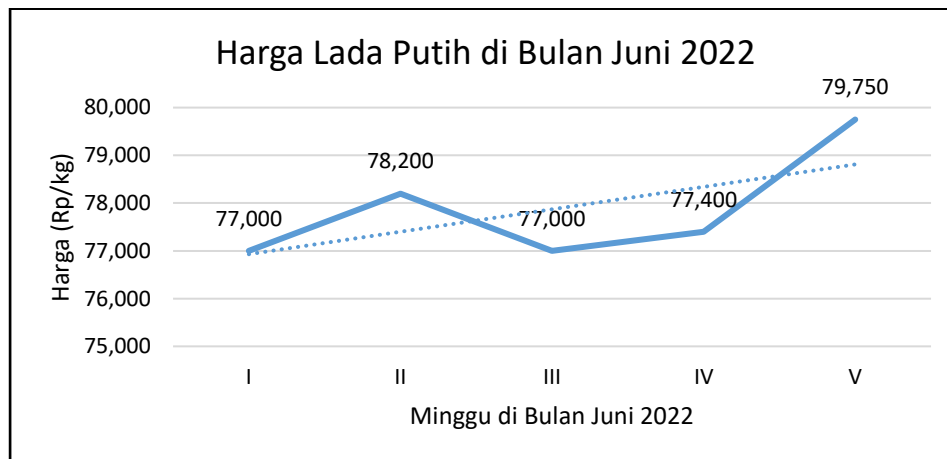


**Gambar 3. Grafik harga kontrak kedelai CBOT di bulan Juni 2022**  
(Sumber : Moore Research Center, Inc. diolah Bappebti)



### ANALISIS HARGA LADA PUTIH DI BULAN JUNI 2022

Rata-rata harga Muntok White Pepper di bulan Juni 2022 sebesar Rp 77.870,-/kg atau turun 2,88 % dibandingkan Mei 2022 (mom). Harga lada putih Juni 2022 naik sebesar 3,49 % dibandingkan Juni 2021 seharga Rp 75.245,-/kg (yoy). Pergerakan lada putih dari minggu ke minggu pada bulan ini mengalami tren kenaikan dengan harga tertinggi pada minggu terakhir sebesar Rp 79.750,-/kg dan harga terendah pada minggu pertama dan ketiga sebesar Rp 77.000,-/kg. Data tersebut berdasarkan Sistem Informasi Harga Komoditi Bappebti di Kota Pangkalpinang, Kepulauan Bangka Belitung.



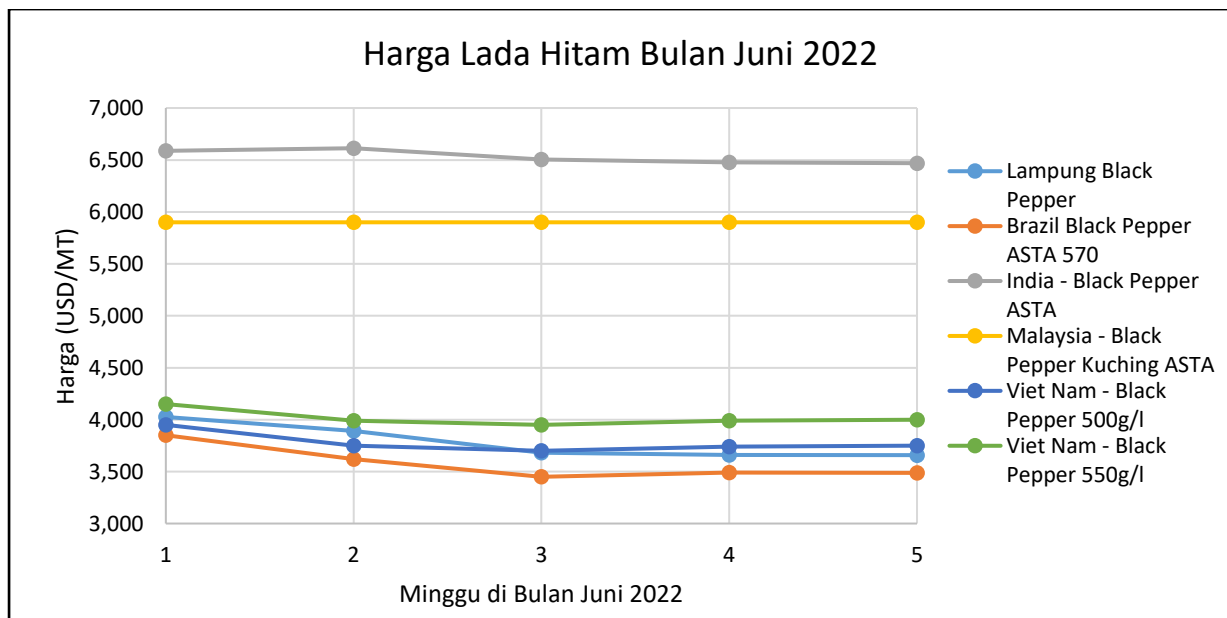
**Gambar 4. Grafik harga lada putih di bulan Juni 2022**  
(Sumber : Kontributor daerah diolah Bappebti)

Rata-rata Harga lada putih global berdasarkan International Pepper Community diolah, menunjukkan harga lada putih Bangka Belitung pada Juni sebesar US\$ 6.346/MT atau turun 5,57 % dibandingkan Mei 2022. Harga lada putih Bangka Belitung harian tertinggi pada Juni 2022 sebesar US\$ 6.589/MT. Kemudian harga lada putih Malaysia pada bulan ini stabil dibandingkan bulan sebelumnya atau seharga US\$ 7.600/MT dan Vietnam turun 2,37 % dengan harga rata-rata sebesar dan US\$ 5.805/MT. Harga lada putih harian tertinggi berasal dari Malaysia seharga US\$ 7.600/MT. Secara global harga lada putih dunia melemah. Data tersebut menunjukkan penurunan harga lada putih Bangka Belitung sejalan dengan harga dari kontributor Bappebti. Harga melemah setelah sempat naik hingga menyentuh Rp 150.000,-. Namun demikian perubahan harga pada tahun ini cenderung tidak terlalu signifikan dimana harga lada putih berada di kisaran Rp 80.000 – 90.000/kg,-. Hal ini disebabkan karena kondisi pandemi yang mulai membaik dan menstimulasi permintaan pasar terhadap lada putih.



### ANALISIS HARGA LADA HITAM DI BULAN JUNI 2022

Lada hitam Lampung telah mengantongi sertifikasi Indikasi Geografis (IG) yang dikeluarkan oleh Kementerian Hukum dan HAM sejak tahun 2016. Menjadikan sebagai salah satu komoditi yang potensial dari Indonesia. Berdasarkan data harga dari International Pepper Community diolah, harga lada hitam Lampung selama bulan Juni 2022 turun signifikan sebesar 11,31 % dengan rata-rata harga US\$ 3.755/MT dan harga tertinggi harian sebesar US\$ 4.039/MT. Pada pasar dunia terpantau rata-rata harga lada hitam Brazil turun 7,68 %, India turun 5,72 %, Malaysia stabil dan Vientam turun 4,62 % (500g/l) dan 3,41 % (550g/l) dibandingkan bulan sebelumnya. Secara umum harga lada hitam dunia mengalami penurunan di berbagai sentra lada hitam dunia. Harga rata-rata lada hitam bulan Juni 2022 dipimpin oleh India seharga US\$ 6.528/MT, demikian pula untuk harga harian tertinggi dipimpin oleh India pada US\$ 6.633/MT.



**Gambar 5. Grafik harga lada hitam di bulan Juni 2022**  
(Sumber : International Pepper Community diolah Bappebti)

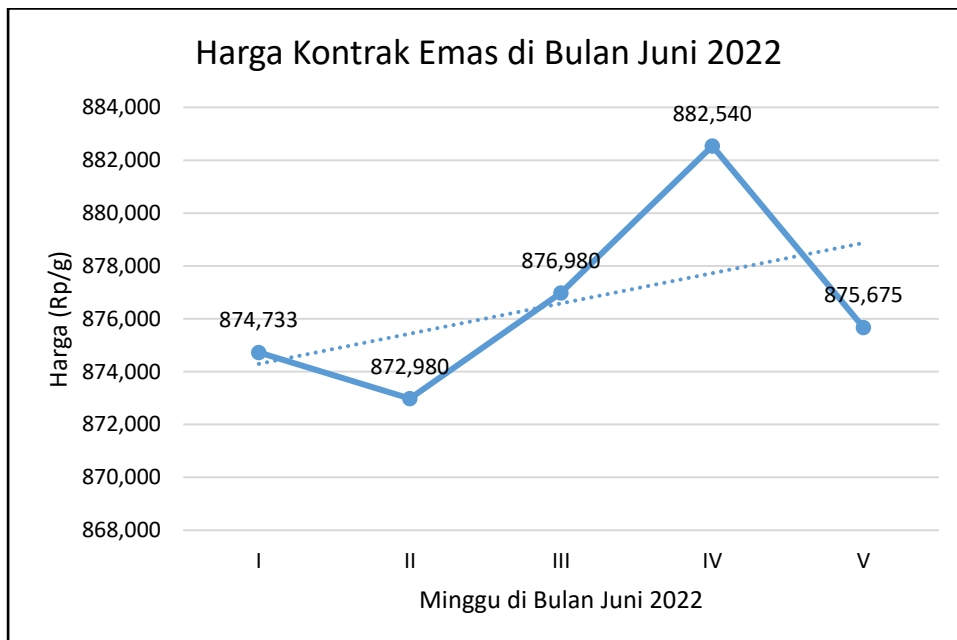


### ANALISIS HARGA EMAS BULAN JUNI 2022

Berdasarkan data ICDX diolah, rata-rata harga kontrak emas pada Juni 2022 sebesar Rp 876.582,-/g atau naik tipis 0,15 % dibandingkan bulan sebelumnya. Sepanjang bulan pergerakan harga terpantau naik dan turun. Rata-rata harga tertinggi terpantau pada minggu keempat sebesar Rp 882.540,-/g dan harga terendah pada minggu kedua sebesar Rp 872.980,-/g.

London Bullion Market Association (LBMA) mencatat harga emas pada Juni 2022 sebesar US\$ 1.835/troy ounce (AM) atau turun 0,88 % (AM) dan US\$ 1.834/troy ounce (PM) atau turun 0,78 % (PM) dibandingkan bulan sebelumnya. Harga tertinggi terpantau pada US\$ 1.856/troy ounce (AM) dan terendah pada US\$ 1.812/troy ounce (AM).

Terjadi Tarik-menarik sentimen pada emas dunia sepanjang Juni antara inflasi yang mendorong harga dan kenaikan suku bunga bank sentral Amerika Serikat (The Fed) yang melemahkan harga emas dunia. Saat ini fokus investor tertuju ke bank sentral Amerika Serikat (Federal Reserves/The Fed), sehingga harga emas global cenderung turun. Sedangkan di dalam negeri pergerakan harga kontrak emas pada periode ini cenderung stabil dengan kenaikan harga rata-rata yang tidak signifikan dibandingkan dengan periode sebelumnya.



**Gambar 6. Grafik kontrak harga emas ICDX di bulan Juni 2022  
(Sumber : Reuters diolah Bappebti)**



**Gambar 9. Grafik harga emas bulan Juni 2022 di LBMA (AM)**  
 (Sumber : LBMA)



**Gambar 10. Grafik harga emas bulan Juni 2022 di LBMA (PM)**  
 (Sumber : LBMA)