



KEMENTERIAN
PERDAGANGAN
REPUBLIK INDONESIA

ANALISIS BULANAN HARGA KOMODITI DALAM SISTEM INFORMASI HARGA BADAN PENGAWAS PERDAGANGAN BERJANGKA KOMODITI (BAPPEBTI)



JANUARI 2022



bappebti



Bappebti Kemendag

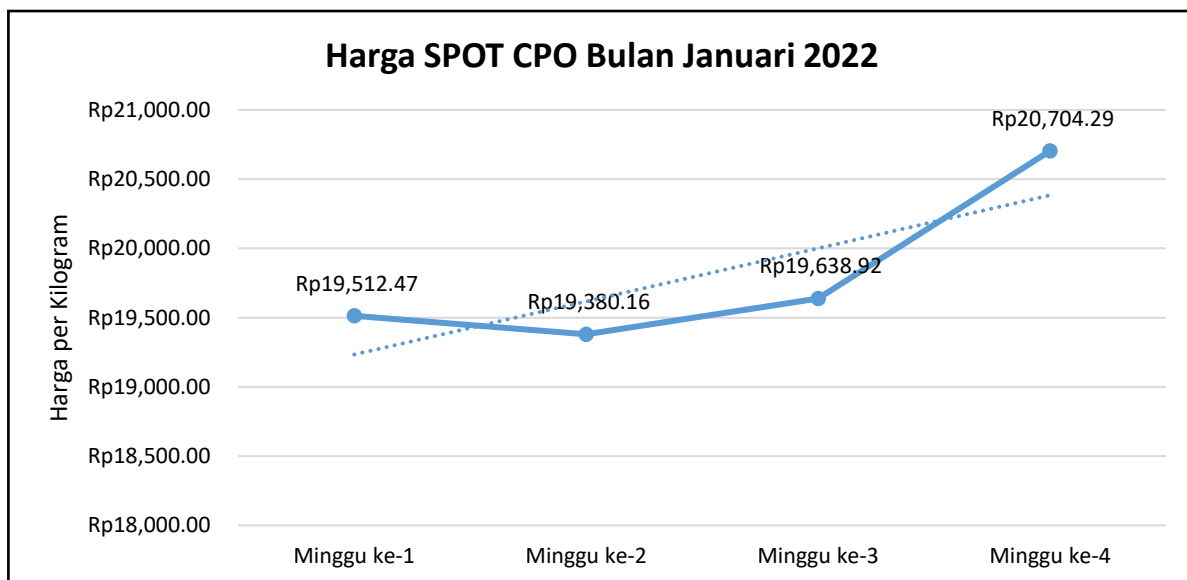


www.bappebti.go.id



**ANALISIS HARGA KOMODITI *CRUDE PALM OIL (CPO)*
PERIODE JANUARI 2022**

Harga komoditi CPO berdasarkan pada SPOT Lokal menunjukkan harga komoditi CPO per kilogram cenderung mengalami peningkatan dibandingkan Bulan Desember 2021. Pada awal bulan harga CPO berada pada angka Rp. 1512,47/kg dan kemudian menurun pada minggu kedua pada angka Rp. 19.380,16/kg. Selanjutnya hingga minggu keempat harga CPO meningkat menjadi Rp. 20.704,29/kg.

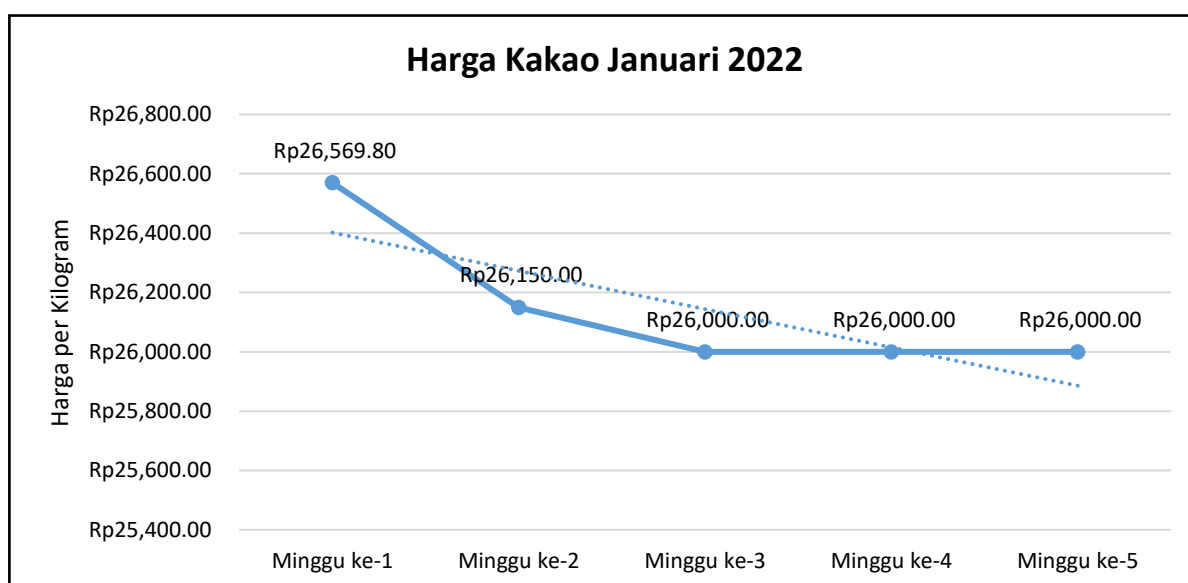


Gambar 1. Grafik Harga SPOT CPO Bulan Januari 2022 ; Sumber : Reuters (diolah Bappebti)

Sementara itu berdasarkan pada harga di Rotterdam, Belanda, harga komoditi CPO juga mengalami peningkatan. Harga CPO pada awal bulan adalah 1.322,5 USD/MT dan mengalami penurunan pada minggu kedua menjadi 1.317 USD/MT. Kemudian harga CPO berturut-turut mengalami peningkatan dan pada akhir bulan harga CPO menyentuh 1.415 USD/MT. Berdasarkan beberapa sumber data tersebut dapat disimpulkan terjadi adanya peningkatan harga komoditi CPO. Hal ini disinyalir disebabkan oleh kekhawatiran pasokan CPO dari negara produsen yang semakin terbatas, sementara permintaan dari dalam negeri meningkat akibat adanya program biodiesel B30 yang terus berkembang serta permintaan dari luar negeri yang terus meningkat didorong berkembangnya industri hilir di berbagai negara.

ANALISIS HARGA KOMODITI KAKAO BULAN JANUARI 2022

Harga komoditi kakao pada tingkat petani berdasarkan Sistem Informasi Harga Komoditi Bappebti pada Bulan Januari 2022 menurun 1,87% dari Bulan Desember 2021. Sepanjang bulan harga cenderung mengalami penurunan dimana pada minggu pertama berada pada harga Rp. 26.569,8/kg dan mengalami penurunan menjadi Rp. 26.150/kg pada minggu kedua dan menurun menjadi Rp. 26.000/kg pada minggu keempat sedangkan.



Gambar 1. Grafik Harga Kakao Bulan Januari 2022 ; Sumber : Kontributor daerah (diolah Bappebti)

Data harga SPOT Lokal menunjukkan harga komoditi kakao per kilogram cenderung mengalami peningkatan dimana pada minggu pertama berada pada harga Rp. 30.344,57/kg dan meningkat pada minggu kedua pada harga Rp. 30.344,57/kg dan pada minggu ketiga mengalami peningkatan menjadi Rp. 32.871,6/kg dan mengalami penurunan pada minggu keempat menjadi Rp. 30.997,96/kg. Sementara berdasarkan Bursa ICE London harga rata-rata mingguan komoditi kakao juga mengalami peningkatan. Pada minggu pertama harga berada pada 1.680,6 USD/Ton dan berturut-turut mengalami peningkatan hingga pada minggu ketiga berada pada harga 1.761,4 USD/Ton dan pada minggu keempat harga mengalami penurunan menjadi 1.695,17 USD/Ton.

Berdasarkan beberapa data tersebut, dapat disimpulkan harga komoditi kakao mengalami peningkatan. Peningkatan ini disinyalir disebabkan oleh adanya perbaikan permintaan setelah European Cocoa Association melaorkan bahwa pada Q4 tahun 2021 pemrosesan kakao di Eropa meningkat 6,3% dibandingkan dengan periode waktu yang sama tahun lalu, angka ini berada di atas ekspektasi yaitu sebesar 6%. Hal yang sama juga terjadi di Asia dimana pemrosesan meningkat sebesar 6,3% lebih tinggi dari ekspektasi sebesar 2,3%.



ANALISIS HARGA KOMODITI KARET PERIODE JANUARI 2022

Harga komoditi karet pada tingkat petani berdasarkan Sistem Informasi Harga Komoditi Bappebti pada Bulan Januari 2022 stabil berada di harga Rp. 11.000/kg, harga awal bulan berada pada Rp. 11.000/kg dan stabil pada harga tersebut hingga akhir bulan.

Sementara itu, harga komoditi karet berdasarkan pada SPOT Lokal menunjukkan harga komoditi karet per kilogram mengalami peningkatan. Harga pada minggu pertama adalah Rp. 22.637,14/kg dan mengalami peningkatan hingga minggu ketiga menjadi Rp. 23.451,67/kg sebelum mengalami penurunan kembali pada minggu keempat menjadi Rp. 22.946,87/kg.



Gambar 1. Grafik Harga Karet Bulan Januari 2022 ; Sumber : Kontributor daerah (diolah Bappebti)

Sementara itu berdasarkan Gapkindo, harga rata-rata mingguan karet (SIR 20) per kilogramnya berada pada rentang 175,22 US Cents/kg hingga 181,66 US Cents/kg dan cenderung mengalami penurunan. Harga karet berdasarkan Bursa New York (NY) mengalami tren peningkatan. Harga rata-rata mingguan pada awal bulan berada pada angka 101,45 US Cents/kg dan berturut-turut mengalami peningkatan hingga minggu ketiga menjadi 104,40 US Cents/kg. Selanjutnya pada minggu keempat harga mengalami penurunan menjadi 103,25 US Cents/kg

Berdasarkan beberapa sumber data tersebut dapat disimpulkan terjadi peningkatan pada Bulan Januari 2022. Peningkatan harga komoditi karet ini disinyalir diakibatkan kenaikan harga minyak mentah akibat gangguan persediaan imbas dari ketegangan geopolitik di Rusia dan Timur Tengah.



**ANALISIS HARGA KOMODITI KOPI ARABIKA
PERIODE JANUARI 2022**

Harga komoditi kopi arabika pada tingkat petani berdasarkan Sistem Informasi Harga Komoditi Bappebti pada Bulan Januari 2022 meningkat 2,28% dari Bulan Desember 2021. Harga cenderung mengalami cenderung fluktuatif dan harga terendah berada pada minggu ketiga yaitu Rp. 76.000/kg dan harga tertinggi berada pada minggu keempat yaitu Rp. 80.000/kg.



Gambar 1. Grafik Harga Kopi Arabika Bulan Januari 2022

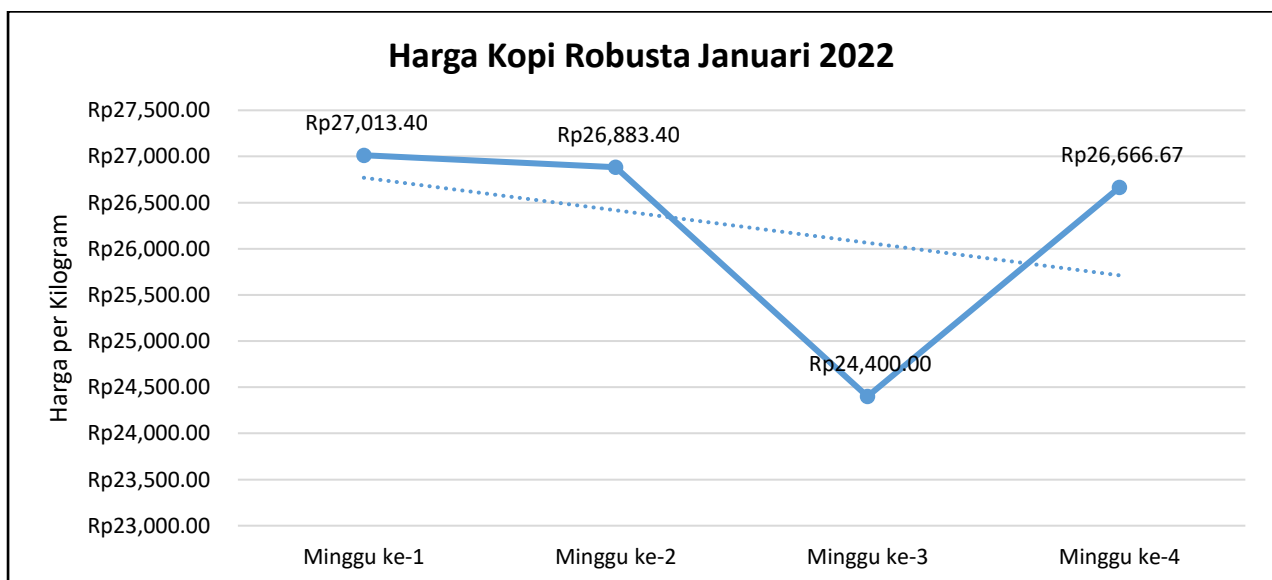
Sumber : Kontributor daerah (diolah Bappebti)

Data dari SPOT Lokal menunjukkan adanya tren peningkatan. Data menunjukkan pada awal bulan harga per kilogram berada pada angka Rp. 111.749,7/kg kemudian harga mengalami peningkatan hingga pada minggu ketiga menjadi Rp. 117.764,73/kg. Selanjutnya mengalami penurunan hingga pada minggu keempat berada pada harga Rp. 115.309,19/kg. Data dari Bursa New York juga menunjukkan adanya peningkatan harga. Data menunjukkan pada awal bulan harga berada pada 228,92 US Cents/lbs kemudian berturut-turut mengalami peningkatan hingga pada minggu ketiga berada pada harga 241,4 US Cents/lbs, dan harga mengalami penurunan pada minggu keempat menjadi 235,93 US Cents/lbs. Berdasarkan beberapa sumber data tersebut dapat disimpulkan terjadi adanya peningkatan harga pada komoditi kopi arabika. Hal ini dipicu oleh kekhawatiran akan turunnya persediaan kopi arabika secara global. ICO melaporkan ekspor kopi turun 12,4% dari tahun lalu menjadi 9,2 Miliar kantong.



**ANALISIS HARGA KOMODITI KOPI ROBUSTA
PERIODE JANUARI 2022**

Harga komoditi kopi robusta pada tingkat petani berdasarkan Sistem Informasi Harga Komoditi (SIHK) Bappebti pada Bulan Januari 2022 naik tipis sebesar 0,19% dari Bulan Desember 2021. Harga cenderung mengalami penurunan namun pada minggu ketiga harga turun cukup signifikan sebelum meningkat kembali pada minggu keempat menjadi Rp. 26.666,67/kg. Data pada SPOT Lokal menunjukkan adanya tren penurunan harga. Data menunjukkan pada awal bulan harga per kilogram berada pada angka Rp. 38.546,01/kg berturut-turut mengalami penurunan hingga menjadi Rp. 35.053,49/kg pada minggu keempat.



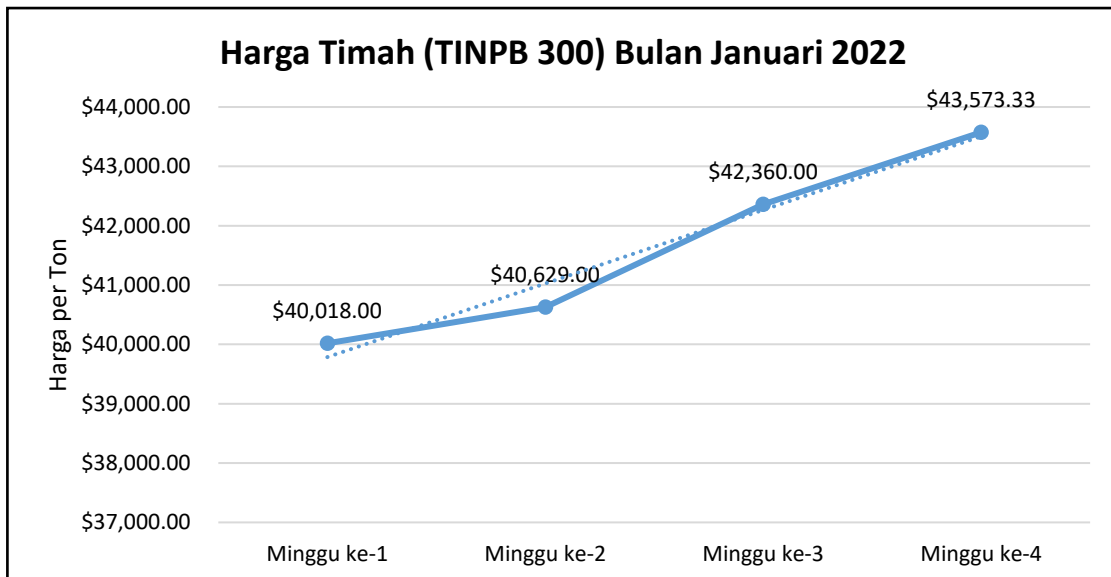
Gambar 1. Grafik Harga Kopi Robusta Bulan Januari 2021 ; Sumber : Kontributor daerah (diolah Bappebti)

Data dari Bursa London juga menunjukkan harga komoditi kopi robusta memiliki tren yang sama yaitu mengalami penurunan harga. Data menunjukkan harga pada minggu pertama berada pada 2.462,2 USD/Ton dan berturut-turut mengalami penurunan hingga pada minggu kelima harga menyentuh 2.249,33 USD/Ton. Berdasarkan beberapa sumber data tersebut dapat disimpulkan terjadi adanya penurunan harga pada komoditi kopi robusta. Penurunan harga yang terjadi dipicu oleh perkiraan produksi kopi robusta di Brazil yang meningkat serta meningkatnya ekspor dari Vietnam yang meningkat 57,6% dibandingkan bulan lalu.



ANALISIS HARGA KOMODITI TIMAH PERIODE JANUARI 2022

Harga komoditi Timah (TINPB300) berdasarkan pada PT.BKDI menunjukkan harga komoditi Timah per metrik ton cenderung mengalami peningkatan dibandingkan dengan harga Bulan Desember 2021. Pada awal bulan harga Timah berada pada angka 40.018,00 USD/MT dan berturut-turut mengalami peningkatan dimana pada minggu keempat harga berada pada angka 43.573,33 USD/MT



Gambar 1. Grafik Harga Timah (TINPB 300) Bulan Januari 2022 ; Sumber : PT. BKDI (diolah Bappebti)

Data dari London Metal Exchange (LME) menunjukkan harga komoditi Timah juga mengalami tren peningkatan meskipun harga pada minggu keempat mengalami penurunan. Harga Timah awal bulan berada pada harga 39.546 USD/MT dan mengalami peningkatan hingga pada minggu ketiga berada pada harga 42.788 USD/MT dan pada minggu keempat mengalami penurunan dan berada pada harga 42.122,5 USD/MT.

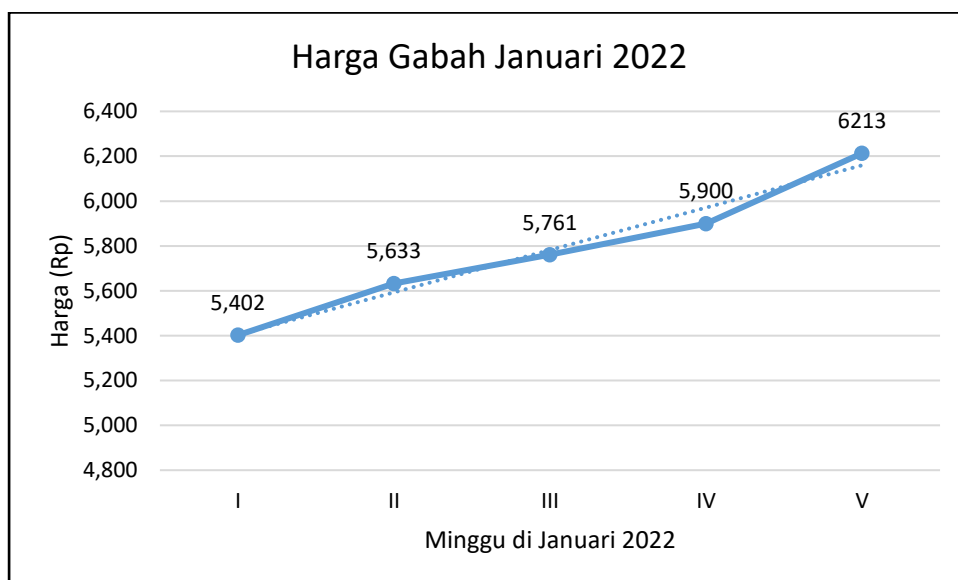
Berdasarkan beberapa sumber data tersebut dapat disimpulkan terjadi adanya peningkatan harga komoditi timah. Harga timah mengalami peningkatan disebabkan oleh China yang merupakan produsen Timah terbesar di dunia menghentikan produksinya menjelang Olimpiade Musim Dingin dan juga Imlek, penghentian produksi ini akan mengurangi pasokan Timah yang tersedia sehingga akan mendorong harga Timah.



Analisis Harga Gabah Bulan Januari 2022

Rata-rata harga gabah pada Januari 2022 sebesar Rp 5.782,-/kg atau naik 7,57 % dibandingkan Desember 2021. Rata-rata harga tersebut pun naik 5,72 % (yoy) dibandingkan dengan Januari 2021 dengan harga Rp 5.469,-/kg. Harga gabah dari minggu ke minggu menunjukkan tren kenaikan dengan harga terendah pada minggu pertama sebesar Rp 5.402,-/kg dan harga tertinggi pada Rp 6.213,-/kg. Informasi harga diperoleh melalui kontributor yang berasal dari Kabupaten Grobogan, Jawa Tengah; Kabupaten Barito Kuala, Kalimantan Selatan; Kabupaten Cianjur, Jawa Barat; Kabupaten Ciamis, Jawa Barat; Kabupaten Indramayu, Jawa Barat; Kabupaten Tasikmalaya, Jawa Barat; Kabupaten Subang, Jawa Barat; Kabupaten Lebak, Banten; Kabupaten Gunung Kidul, Daerah Istimewa Yogyakarta; Kabupaten Pidie, Aceh; Kota Pariaman, Sumatera Barat.

Berdasarkan data Badan Pusat Statistik, rata-rata harga Gabah Kering Panen (GKP) di tingkat petani seharga Rp 5.117,-/kg atau naik 4,94 % dibandingkan bulan Desember 2021. Demikian pula GKP di tingkat penggilingan sebesar Rp 5.010,-/kg atau naik 4,96 % dari bulan sebelumnya. Dibandingkan dengan bulan yang sama di tahun sebelumnya (yoy), rata-rata harga GKP di tingkat petani naik 1,80 % (yoy) dan di tingkat penggilingan naik 1,81 % (yoy). Secara umum pergerakan harga gabah pada Januari 2022 mengalami kenaikan. Naiknya harga gabah disebabkan rendahnya produktivitas sejak kuartal keempat pada tahun 2021 lalu. Selain itu saat ini belum memasuki masa panen sehingga mempengaruhi persediaan gabah dan menaikkan harganya.

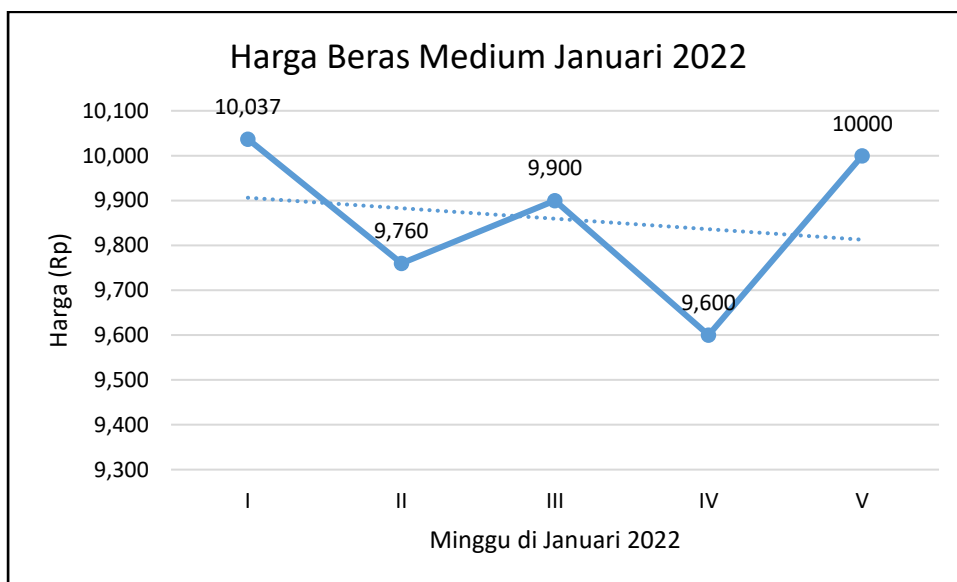


Gambar 1. Grafik harga gabah pada Januari 2022
(Sumber : Kontributor daerah diolah Bappebti)



Analisis Harga Beras Medium Bulan Januari 2022

Rata-rata harga beras medium di tingkat petani pada Januari 2022 sebesar Rp 9.859,-/kg atau naik 0,45 % dibandingkan bulan sebelumnya. Harga beras medium bulan ini turun 1,53 % (yoy) dibandingkan dengan harga gabah pada bulan Januari 2021 sebesar Rp 10.012,-/kg. Informasi tersebut berdasarkan data Sistem Informasi Harga Komoditi Bappebti melalui kontributor yang berasal dari Kabupaten Bandung, Jawa Barat; Kabupaten Cianjur, Jawa Barat; Kabupaten Indramayu, Jawa Barat; Kabupaten Subang, Jawa Barat; Kabupaten Lebak, Banten; Kabupaten Bantul, Daerah Istimewa Yogyakarta; Kota Yogyakarta, Daerah Istimewa Yogyakarta; Kabupaten Gunung Kidul, Daerah Istimewa Yogyakarta; Kabupaten Pidie, Aceh; Kota Pariaman, Sumatera Barat; Kabupaten Solok, Sumatera Barat.



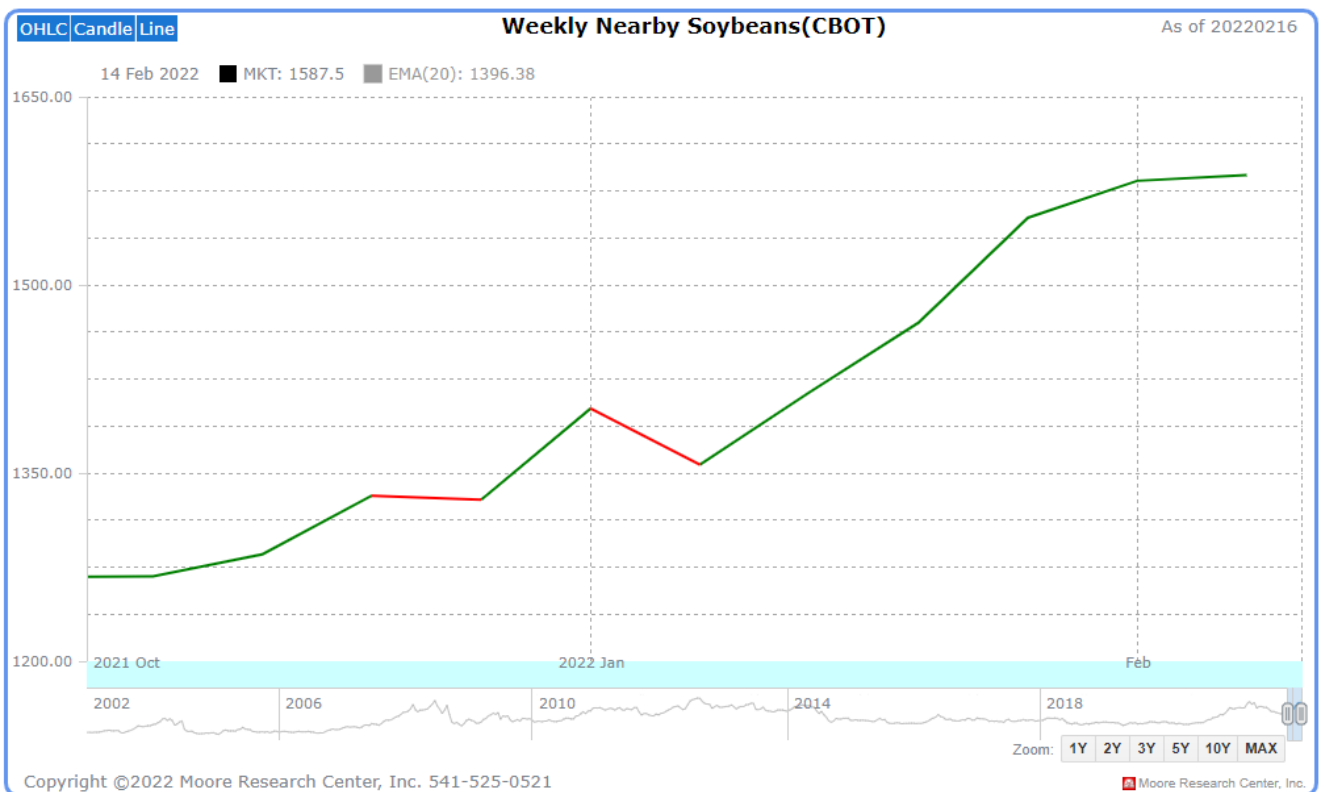
**Gambar 2. Grafik harga beras medium pada Januari 2022
(Sumber : Kontributor daerah diolah Bappebti)**

Badan Pusat Statistik, rata-rata harga beras kualitas medium di tingkat penggilingan pada Januari 2022 sebesar Rp 9.381,-/ kg atau naik sebesar 2,77 %. Sedangkan berdasarkan data Pusat Informasi Harga Pangan Strategis Nasional (PIHPSN) diolah, pada Januari 2022 rata-rata harga bulanan untuk beras medium kualitas I di tingkat produsen naik 2,42 % seharga Rp 9.163,-/kg dan medium kualitas II naik 3,75 % seharga Rp 8.895,-/kg dibandingkan dengan bulan sebelumnya. Berdasarkan beberapa data di atas secara keseluruhan pergerakan harga beras di bulan Januari adalah naik dibandingkan bulan sebelumnya. Senada dengan kenaikan harga gabah pada periode ini, rendahnya produktivitas gabah akibat belum memasuki musim panen menyebabkan persediaan beras menurun dan harganya naik.



Analisis Harga Kedelai Bulan Januari 2022

Moore Research Center mencatat bahwa pergerakan harga kedelai di Chicago Board of Trade (CBOT) selama Januari 2022 cenderung menguat dari minggu ke minggu. Rata-rata harga kontrak kedelai pada Januari 2022 sebesar US\$ 14,39/gantang atau naik 10,43 % dibandingkan dengan Desember 2021 sebesar US\$ 13,04/gantang. Dibandingkan bulan Januari 2021 (yoy) rata-rata harga kontrak kedelai naik 5,16 % dengan rata-rata harga kontrak kedelai sebesar US\$ 13,69/gantang. Harga kedelai pada Januari 2022 mengalami kenaikan akibat kekosongan stok global. Diketahui bahwa China dan Amerika Serikat tengah melakukan pembelian dalam skala besar dikarenakan ketakutan kehabisan stok kedelai pasca badai Ida. Hal ini kemudian didukung dengan cuaca ekstrem di Brazil dan Argentina sebagai salah satu produsen utama kedelai sehingga mengganggu tanaman kedelai dan membuat hasil panen berkurang.

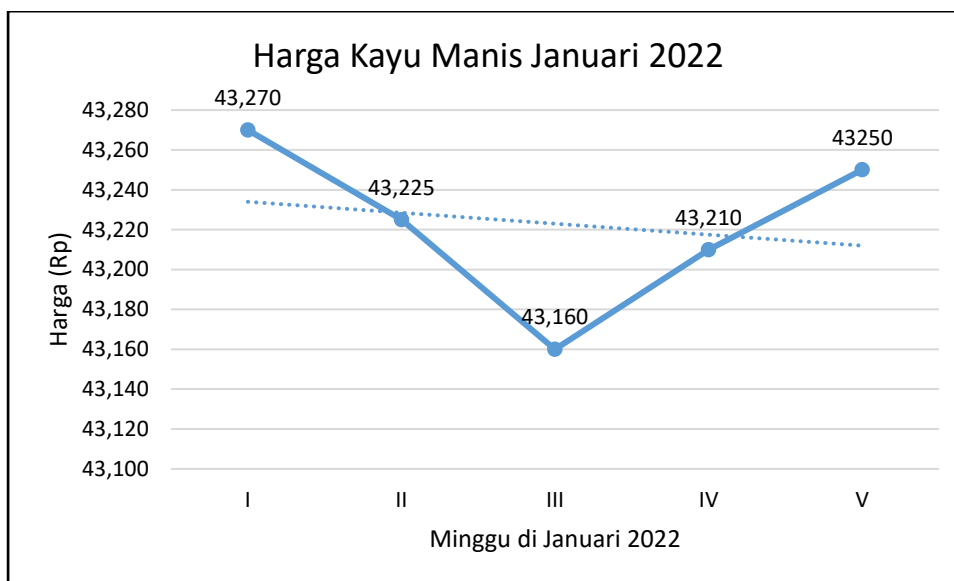


**Gambar 3. Grafik harga kontrak kedelai pada Januari 2022
(Sumber : Moore Research Center)**



Analisis Harga Kayu Manis Bulan Januari 2022

Rata-rata harga kayu manis jenis Cinnamomum Burmanni pada Januari 2022 sebesar Rp 43.223,-/kg atau naik tipis sebesar 0,13 % dibandingkan dengan bulan November 2021. Harga bulan Januari 2022 naik 4,2 % dibandingkan bulan Januari 2022 pada harga Rp 41.486,-/kg (yoy). Selama bulan ini pergerakan harga terpantau naik turun dengan harga terendah pada minggu ketiga sebesar Rp 43.160,-/kg dan harga tertinggi pada minggu pertama seharga 43.270,-/kg. Meskipun tren harga mingguan cenderung turun, namun perbedaan harga yang terjadi sangat tipis. Data tersebut didapatkan dari Sistem Informasi Harga Komoditi dari kontributor Kota Padang, Sumatera Barat. Harga kayu manis sejak terpantau perlahan menguat meskipun kenaikan harga dari bulan ke bulan tidak terlalu tinggi. Kenaikan harga kayu manis di pasaran ini merupakan salah satu dampak dari pandemi Covid-19 yang masih berlanjut dimana menyebabkan meningkatnya permintaan kayu manis di pasar dunia sebagai bahan baku pangan dan farmasi.

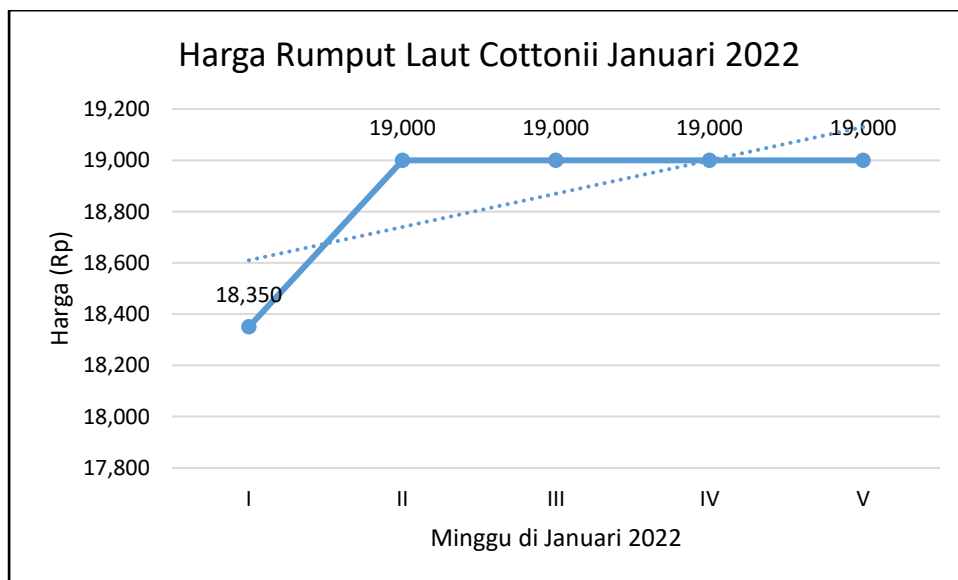


Gambar 4. Grafik harga kayu manis pada Januari 2022
(Sumber : Kontributor daerah diolah Bappebti)



Analisis Harga Rumput Laut Cottonii Bulan Januari 2022

Kontributor dari Kota Makassar, Sulawesi Selatan dan Lombok, Nusa Tenggara Barat, memantau rata-rata harga rumput laut Cottonii Januari 2022 sebesar Rp 18.870,-/kg atau naik 9,04 % dibandingkan dengan bulan Desember 2021. Sedangkan dibandingkan dengan Januari 2021 seharga Rp 12.684,-/kg rata-rata periode ini naik signifikan sebesar 48,8 % (yoy). Sepanjang tahun 2021, harga rumput laut Cottonii semakin menguat perlahan. Kenaikan harga tersebut karena pandemi Covid-19 yang sudah mulai mereda dan industri yang memanfaatkan rumput laut Cottonii sebagai bahan bakunya mulai pulih. Selain itu menurut penuturan kontributor di Lombok harga rumput laut terdongkrak akibat bibitnya yang mahal, kerusakan yang tinggi ketika budidaya dan kerontokan menjelang panen mengakibatkan produktivitasnya yang rendah dan meningkatkan harganya.

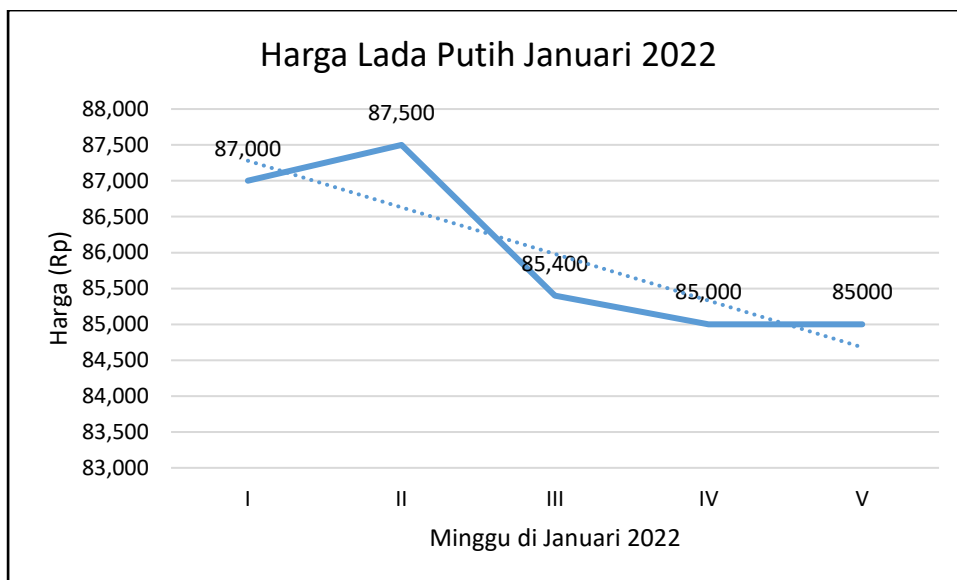


**Gambar 5. Grafik harga rumput laut Cottonii pada Januari 2022
(Sumber : Kontributor daerah diolah Bappebti)**



Analisis Harga Lada Putih Bulan Januari 2022

Rata-rata harga Muntok White Pepper di bulan Januari 2022 sebesar Rp 85.980,-/kg atau turun 3,9 % dibandingkan Desember 2021. Harga lada putih Januari 2022 naik signifikan sebesar 39,92 % dibandingkan Januari 2021 seharga Rp 61.450,-/kg (yoy). Pergerakan lada putih dari minggu ke minggu mengalami tren penurunan dengan harga terendah pada minggu terakhir sebesar Rp 85.000,-/kg. Sedangkan harga tertinggi ada pada minggu kedua sebesar Rp 87.500,-/kg. Data tersebut berdasarkan Sistem Informasi Harga Komoditi Bappebti di Kota Pangkalpinang, Kepulauan Bangka Belitung.



**Gambar 6. Grafik harga lada putih pada Januari 2022
(Sumber : Kontributor daerah diolah Bappebti)**

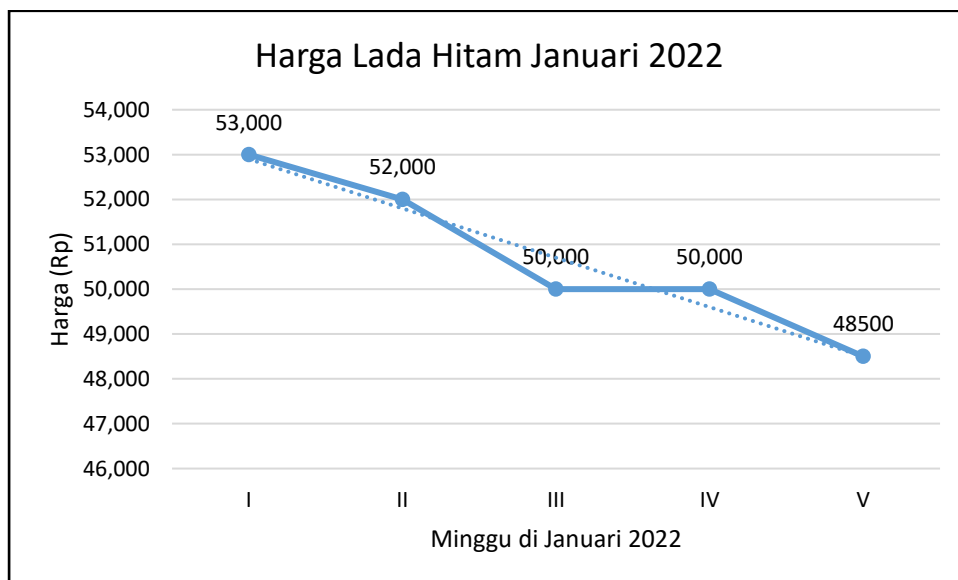
Harga lada putih secara global dari International Pepper Community diolah, menunjukkan rata-rata harga lada putih Bangka Belitung pada Desember sebesar US\$ 7.185/MT atau turun 1,97 % dibandingkan Desember 2021. Harga lada putih Bangka Belitung harian tertinggi pada Januari 2022 sebesar US\$ 7.265/MT. Kemudian harga lada putih Malaysia pada bulan ini naik 0,22 % dibandingkan bulan sebelumnya dengan harga rata-rata US\$ 7.600/MT dan Vietnam turun 4,76 % dengan harga rata-rata sebesar dan US\$ 6.095/MT. Data tersebut menunjukkan penurunan harga lada putih Bangka Belitung pada kontributor sejalan dengan keadaan pasar global. Secara global harga lada putih menunjukkan persaingan harga dengan adanya kenaikan dan penurunan harga bulanan pada masing-masing sentra lada putih. Pada harga lada putih Bangka Belitung bulan ini menurun seiring dengan penurunan produktivitasnya akibat cuaca yang buruk.



Analisis Harga Lada Hitam Bulan Januari 2022

Rata-rata harga lada hitam di tingkat petani berdasarkan Sistem Informasi Harga Komoditi Bappebti di Kota Bandar Lampung, Lampung pada Januari 2022 sebesar Rp 50.700,-/kg atau turun 4,72 % dari bulan Desember 2021. Dibandingkan harga lada hitam pada Januari 2021 sebesar Rp 38.102,-/kg, harga Januari 2022 naik 33,06 % (yoy). Pergerakan harga rata-rata bulan Januari 2022 di setiap minggunya menunjukkan tren penurunan harga dengan harga terendah pada minggu kelima seharga Rp 48.500,-/kg. Sedangkan harga tertinggi pada minggu pertama dengan seharga Rp 53.000,-/kg.

Berdasarkan data harga dari International Pepper Community diolah, harga lada hitam Lampung selama bulan Januari 2022 turun 3,37 % dengan rata-rata harga US\$ 4.258/MT dan harga tertinggi pada US\$ 4.325/MT. Di pasar dunia terpantau rata-rata harga lada hitam Brazil turun 8,11 %, India turun 2,98 %, Malaysia stabil dan Vientam turun 3,12 % (500g/l) dan 1,12 % (550g/l) dibandingkan bulan sebelumnya. Secara umum harga lada hitam dunia mengalami penurunan di berbagai sentra lada hitam dunia. Harga rata-rata lada hitam bulan Januari 2022 dipimpin oleh India seharga US\$ 6.990/MT, demikian pula untuk harga harian tertinggi dipimpin oleh India pada US\$ 7.129/MT.



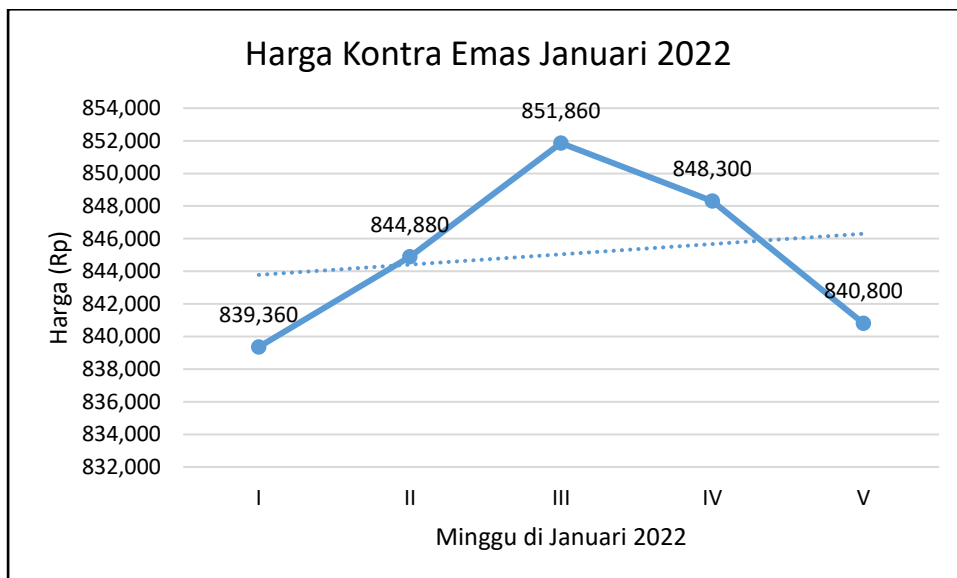
Gambar 7. Grafik harga lada hitam pada Januari 2022
(Sumber : Kontributor daerah diolah Bappebti)



Analisis Harga Emas Bulan Januari 2022

Berdasarkan data ICDX diolah, rata-rata harga kontrak emas pada Januari 2022 sebesar Rp 845.040,-/g atau naik 1,33 % dibandingkan bulan sebelumnya. Sepanjang bulan pergerakan harga terpantau naik dan turun dari minggu ke minggu dengan harga terendah pada minggu pertama sebesar Rp 839.360,-/g dan harga tertinggi pada minggu ketiga sebesar Rp 851.860,-/g.

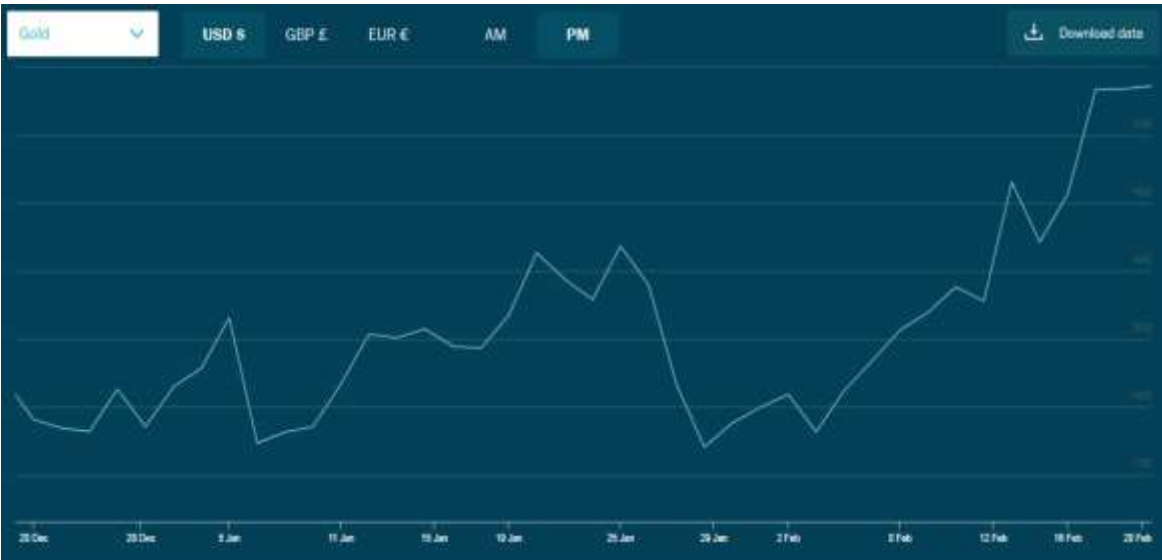
London Bullion Market Association (LBMA) mencatat harga emas pada Januari 2022 sebesar US\$ 1.816/troy ounce (AM) atau naik 1,53 % (AM) dan US\$ 1.817/troy ounce (PM) atau naik 1,67 % (PM) dibandingkan bulan sebelumnya. Harga tertinggi terpantau pada US\$ 1.847/troy ounce (PM) dan terendah pada US\$ 1.788/troy ounce (PM). Harga kontrak emas naik di bulan Januari 2022 karena sentimen dolar AS yang melemah. Hal ini dipicu terkoreksinya tingkat imbal hasil obligasi Amerika Serikat.



Gambar 8. Grafik kontrak harga emas ICDX pada Januari 2022
(Sumber : Reuters diolah Bappebti)



Gambar 9. Grafik harga emas Januari 2022 di LMBA (AM)
(Sumber : LBMA)



Gambar 10. Grafik harga emas Januari 2022 di LMBA (PM)
(Sumber : LBMA)