

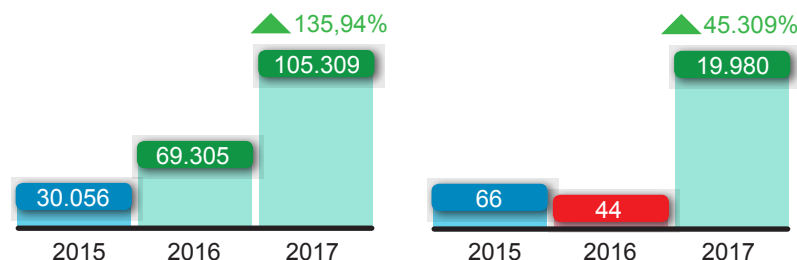


PENINGKATAN INTEGRITAS PBK TAHUN 2016 - 2017

Upaya-upaya yang telah dilakukan oleh Bappebti selama 2 tahun terakhir dalam rangka meningkatkan integritas PBK di Indonesia.

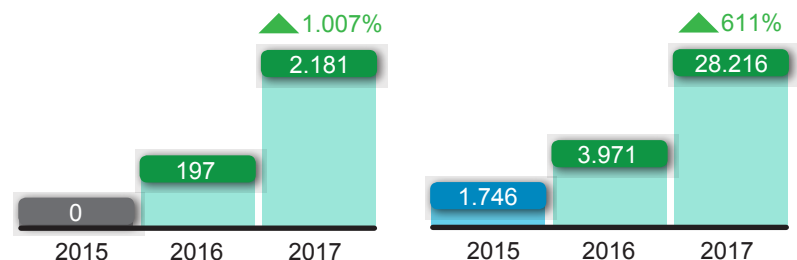
1. Pembangunan Sistem Pengawasan Sistem Perdagangan Alternatif Bappebti.
2. Meningkatkan Pengawasan Integritas Keuangan Pelaku Usaha PBK.
3. Pembuatan perizinan secara online untuk 10 jenis izin/persetujuan dibidang Perdagangan Berjangka Komoditi.
4. Meningkatkan Pelaksanaan Audit terhadap Pelaku Usaha PBK melalui *Risk Based Audit*.
5. Pengembangan sistem pelaporan keuangan secara elektronik (*e-reporting*) bagi pelaku usaha.
6. Penyempurnaan atas Peraturan Kepala Bappebti tentang Penggunaan Dana Kompensasi.
7. Penyempurnaan atas Peraturan Kepala Bappebti tentang pengelolaan Rekening Yang Terpisah (*Segregated Account*) Pialang Berjangka.
8. Penyempurnaan atas Peraturan Kepala Bappebti tentang Kewajiban Pelaporan Keuangan dan Ketentuan Modal Bersih Disesuaikan Bagi Pialang Berjangka.
9. Penyempurnaan atas Peraturan Kepala Bappebti tentang Pedoman Penanganan Pengaduan Nasabah.
10. Penyempurnaan atas Peraturan Kepala Bappebti tentang Prinsip Mengenal Nasabah oleh Pialang Berjangka.

HIGHLIGHT PERTUMBUHAN TRANSAKSI MULTILATERAL TERBESAR PADA PERIODE TAHUN 2017



BBJ - OLE10

BBJ - GG100



BKDI - GOLDUD

BKDI - GOLDID

TOTAL VOLUME TRANSAKSI PERDAGANGAN PERDAGANGAN BERJANGKA KOMODITI TAHUN 2017

▲ 0,48%
7.046 LOT



TARGET 2018



PENINGKATAN TRANSAKSI MULTILATERAL

- Mengoptimalkan transaksi multilateral dengan kebijakan yang mewajibkan Kantor Pusat dan Kantor Cabang Pialang Berjangka memiliki fasilitas transaksi multilateral, antara lain Sistem Trading, desk komoditi, sarana promosi, edukasi dan sumber daya manusia;
- Sinergitas Bappebti, Self-Regulatory Organisation (SRO), Asosiasi Perdagangan Berjangka Komoditi Indonesia (Aspebtindo) dalam rangka sosialisasi, edukasi, dan pelatihan SDM.



PENINGKATAN INTEGRITAS INDUSTRI PBK

- Penyusunan Peraturan Kepala Bappebti tentang Sistem Pengawasan Tunggal (single platform) SPA;
- Penyempurnaan Peraturan Kepala Bappebti tentang Sistem Perdagangan Alternatif khususnya penyempurnaan mengenai Trading Rules;
- Penyempurnaan Peraturan Kepala Bappebti tentang Ketentuan Teknis Perilaku Pialang Berjangka;



PENINGKATAN IKLIM USAHA YANG KONDUSIF

- Peraturan Kepala Bappebti tentang Pelaksanaan Transaksi Kontrak Berjangka Komoditi Dalam Rangka Mendukung Undang-Undang Tentang Pengampunan Pajak.
- Seiring dengan penerapan kebijakan tax amnesty di Indonesia, sebagaimana tercantum dalam Peraturan Menteri Keuangan Republik Indonesia No.123/PMK.08/2016 Pasal 6 ayat (2) huruf j, "Kontrak berjangka komoditi di Bursa Berjangka di Indonesia", menjadi salah satu instrumen investasi atas tax amnesty guna menampung masuknya dana repatriasi di Indonesia.

BAPPEBTI

Badan Pengawas Perdagangan Berjangka Komoditi

Jl. Kramat Raya No. 172 Jakarta 10430

Telepon: (021) 31924744

Fax: (021) 31923204

SMS Center Bappebti: 0811-1109901

website: www.bappebti.go.id

Penerbitan 2018

BAPPEBTI

BADAN PENGAWAS
PERDAGANGAN BERJANGKA
KOMODITI

KEMENTERIAN PERDAGANGAN
REPUBLIK INDONESIA

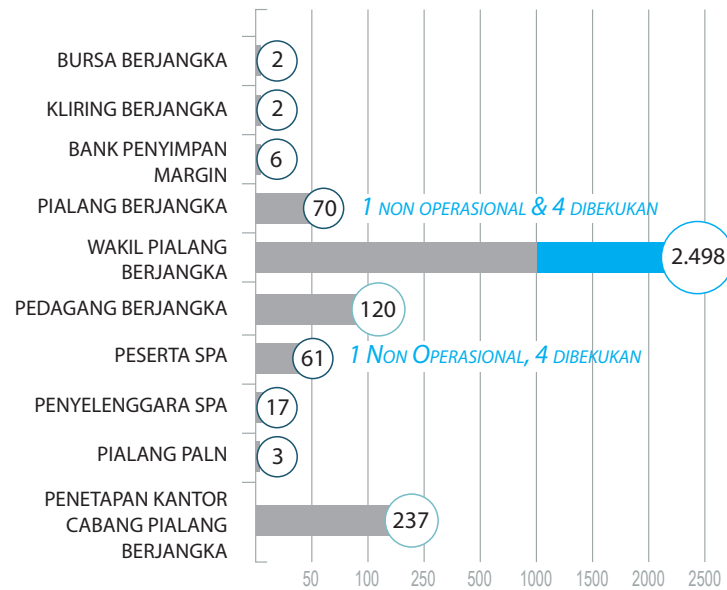
100%
INDONESIA

KEMENTERIAN
PERDAGANGAN
REPUBLIK INDONESIA
MINISTRY OF TRADE

HIGHLIGHT PERKEMBANGAN PERDAGANGAN BERJANGKA KOMODITI 2017



KELEMBAGAAN PBK SAAT INI

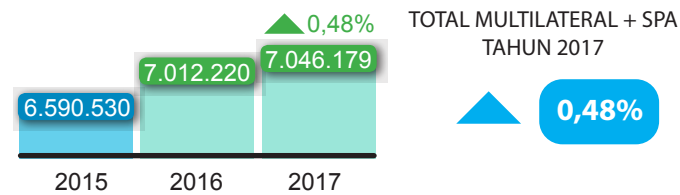
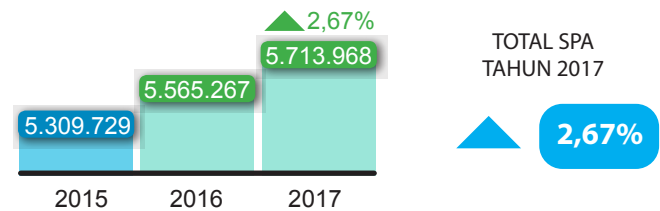


(Data sampai Desember 2016)



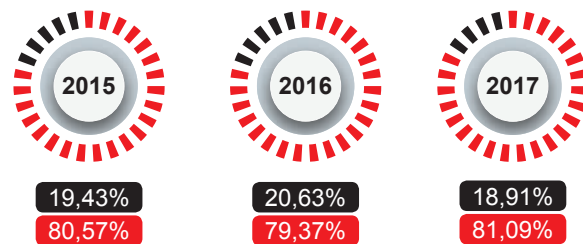
PERKEMBANGAN PBK

VOLUME TRANSAKSI PBK (LOT)



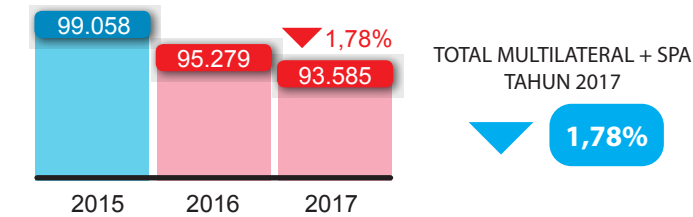
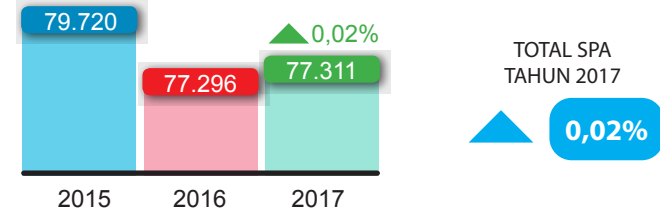
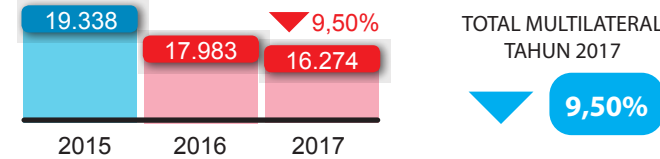
SHARE VOLUME TRANSAKSI PBK (%)

○ SPA ○ MULTILATERAL



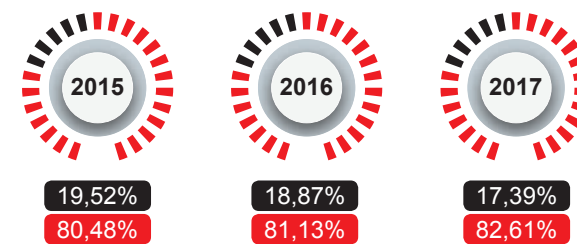
PERKEMBANGAN PBK

NILAI TRANSAKSI PBK (DALAM MILIAR RUPIAH)



SHARE NILAI TRANSAKSI PBK (%)

○ SPA ○ MULTILATERAL



VOLUME TRANSAKSI PER KONTRAK 2015 – 2017

Jenis Kontrak	2015	2016	2017
Multilateral BBJ	700.261	882.755	1.090.782
Agriculture	446.405	541.799	668.626
Metal	253.856	340.956	422.156
Multilateral BKDI	580.540	558.409	234.030
Agriculture	440.018	383.451	49.496
Metal	135.880	174.958	184.534
PALN	4.642	5.789	7.399
Total	1.280.801	817.766	1.332.211

Volume transaksi pada periode Januari sampai dengan Desember 2017 cenderung meningkat dan terlihat pada total volume transaksi naik 0,48% dibanding tahun 2016

▲ 27,81%

PALN

▲ 0,48%

TOTAL VOLUME TRANSAKSI